

COMUNE DI MEDOLAGO

(Provincia di Bergamo)

PIANO DI GOVERNO DEL TERRITORIO

(L.R. 11 marzo 2005, n. 12 e successive modifiche ed integrazioni)

adottato dal Consiglio Comunale nella seduta del *** con delibera n.
approvato dal Consiglio Comunale nella seduta del *** con delibera n.

C	PIANO DELLE REGOLE	
	3	NORME TECNICHE
	a	Schede norma degli edifici compresi negli ambiti di antica formazione

Il Sindaco
Luisa FONTANA

Il Responsabile del Procedimento
ing. Umberto TIBALDI

Il Segretario Comunale
dott. Santo RUSO

Il Progettista
dott. arch. Edoardo GERBELLI

dicembre 2010 (v2)
febbraio 20112 (v3)

GRUPPO DI LAVORO

dott. arch. **Edoardo GERBELLI** – Coordinatore - urbanistica e pianificazione territoriale
dott. ing. **Emilia RIVA** – mobilità, servizi ed impianti
dott. geol. **Diego MARSETTI** – Gruppo ECOGEO - ricerche geologiche e tecnologie d'ambiente
dott. arch. **Francesca GERBELLI** – ricerche storiche e cartografiche
dott. arch. **Claudia GHISLENI** – rilievi

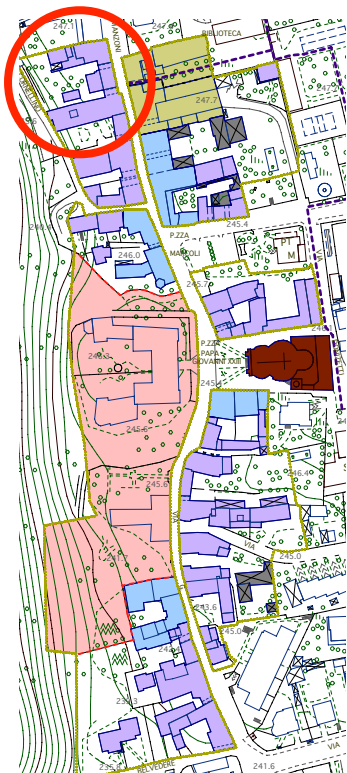
SCHEDA NORMA DEGLI EDIFICI COMPRESI NEGLI AMBITI DI ANTICA FORMAZIONE

COMPARTO	021	EDIFICIO	021/5
----------	-----	----------	-------

VIA: MANZONI

N.CIVICO: 27

N° PIANI FUORI TERRA: 2



scala 1/500

SCHEDA NORMA DEGLI EDIFICI COMPRESI NEGLI AMBITI DI ANTICA FORMAZIONE

COMPARTO	021	EDIFICIO	021/5
----------	-----	----------	-------

VIA: MANZONI

N.CIVICO: 27

N° PIANI FUORI TERRA: 2

PROPRIETA'

PRIVATA	<input checked="" type="checkbox"/>
PUBBLICA	<input type="checkbox"/>
MISTA	<input type="checkbox"/>

VINCOLI

VINCOLO MONUMENTALE	<input type="checkbox"/>
VINCOLO AMBIENTALE	<input type="checkbox"/>

DOTAZIONE DI POSTEGGI

IN BOX	<input checked="" type="checkbox"/>	ALL'APERTO	<input type="checkbox"/>
IN AUTORIMESSA	<input type="checkbox"/>	IN SPAZI IMPROPRI	<input type="checkbox"/>

DESTINAZIONE D'USO DI SPAZI INEDIFICATI

SERVIZIO	<input type="checkbox"/>	INCOLTO	<input type="checkbox"/>
PARCHEGGIO	<input type="checkbox"/>	EDIFICABILE	<input type="checkbox"/>
ORTO O GIARDINO	<input type="checkbox"/>	VERDE PUBBLICO	<input type="checkbox"/>
CORTILE	<input checked="" type="checkbox"/>	NON PREORDINATA	<input type="checkbox"/>

DATI UTILIZZATIVI

TIPOLOGIA EDILIZIA:

RESIDENZIALE	<input checked="" type="checkbox"/>
COMMERCIALE/DIREZIONALE	<input type="checkbox"/>
INDUSTRIALE/ARTIGIANALE	<input type="checkbox"/>
RURALE	<input type="checkbox"/>
_____	<input type="checkbox"/>

DESTINAZIONE D'USO:

PREVALENTE:	1. RESIDENZA	<input checked="" type="checkbox"/>
	2. ECONOMICA	<input type="checkbox"/>
	3. SERVIZIO	<input type="checkbox"/>
ALTRA:	1. RESIDENZA	<input type="checkbox"/>
	2. ECONOMICA	<input checked="" type="checkbox"/>
	3. SERVIZIO	<input type="checkbox"/>

TIPO DI SERVIZIO

ISTRUZIONE	<input type="checkbox"/>	ASSISTENZA	<input type="checkbox"/>
CULTURA-POLITICA	<input type="checkbox"/>	SICUREZZA	<input type="checkbox"/>
UFFICI PUBBLICI	<input type="checkbox"/>	SPORT	<input type="checkbox"/>
CULTO	<input type="checkbox"/>	IMPIANTI TECNOLOGICI	<input type="checkbox"/>
SANITA'	<input type="checkbox"/>	_____	<input type="checkbox"/>

TIPO DI ATTIVITA' ECONOMICA

ARTIGIANATO	molesto	<input type="checkbox"/>	CREDITO, ASSICURAZIONI	<input type="checkbox"/>
	non molesto	<input type="checkbox"/>	STUDI PROFESSIONALI	<input type="checkbox"/>
INDUSTRIA	compatibile	<input type="checkbox"/>	LOCALI DA SPETTACOLO	<input type="checkbox"/>
	incompatibile	<input type="checkbox"/>	PUBBLICI ESERCIZI	<input type="checkbox"/>
NEGOZI		<input checked="" type="checkbox"/>	ATTREZZATURE RICREATIVE	<input type="checkbox"/>
DEPOSITI-MAGAZZINI		<input type="checkbox"/>	_____	<input type="checkbox"/>
UFFICI PRIVATI		<input type="checkbox"/>		

DATI ARCHITETTONICI ED URBANISTICI DEL FABBRICATO

EPOCA DI COSTRUZIONE:

PRIMA DEL 1919	<input checked="" type="checkbox"/>
TRA IL 1919 ED IL 1945	<input type="checkbox"/>
TRA IL 1945 ED IL 1967	<input type="checkbox"/>
DOPO IL 1967	<input type="checkbox"/>
DI EPOCA IGNOTA	<input type="checkbox"/>

VALORE ARCHITETTONICO:

NULLO	<input checked="" type="checkbox"/>
MODESTO	<input type="checkbox"/>
BUONO	<input type="checkbox"/>
RILEVANTE	<input type="checkbox"/>

DATI ARCHITETTONICI ED URBANISTICI DEL FABBRICATO

STATO DI CONSERVAZIONE:		RIPRISTINATO:	SI <input checked="" type="checkbox"/>
INTEGRO	<input type="checkbox"/>		NO <input type="checkbox"/>
POCO ALTERATO	<input type="checkbox"/>	TRASFORMATO:	SI <input checked="" type="checkbox"/>
MOLTO ALTERATO	<input checked="" type="checkbox"/>		NO <input type="checkbox"/>
RECENTE	<input checked="" type="checkbox"/>	AMPLIATO:	SI <input checked="" type="checkbox"/>
			NO <input type="checkbox"/>

RILEVANZA AMBIENTALE

NEGATIVO, CONTRASTANTE	<input type="checkbox"/>	MIGLIORATIVO DELL'AMBIENTE	<input type="checkbox"/>
NEUTRO O SENZA RILIEVO	<input checked="" type="checkbox"/>	CARATTERIZZANTE DELL'AMBIENTE	<input type="checkbox"/>
COMPLEMENTARE ALL'AMBIENTE	<input type="checkbox"/>		<input type="checkbox"/>

TIPO D'INTERESSE

STORICO	<input type="checkbox"/>	TIPOLOGICO	<input type="checkbox"/>
ARCHITETTONICO	<input type="checkbox"/>	AMBIENTALE	<input checked="" type="checkbox"/>

ELEMENTI STRUTTURALI - ARCHITETTONICI - AMBIENTALI

COLONNE	<input type="checkbox"/>	CHIOSTRI	<input type="checkbox"/>
PORTALI	<input type="checkbox"/>	CORTILI ANTICHI	<input type="checkbox"/>
PORTICI	<input type="checkbox"/>		<input type="checkbox"/>

STATO DI FATTO DEL FABBRICATO

	PESSIMO	INSUFFICIENTE	SUFFICIENTE	BUONO	OTTIMO
CONDIZIONI IGIENICHE	<input type="checkbox"/>	<input type="checkbox"/>	<input type="checkbox"/>	<input checked="" type="checkbox"/>	<input type="checkbox"/>
CONDIZIONI STATICHE	<input type="checkbox"/>	<input type="checkbox"/>	<input type="checkbox"/>	<input checked="" type="checkbox"/>	<input type="checkbox"/>
CONDIZIONI MANUTENTIVE	<input type="checkbox"/>	<input type="checkbox"/>	<input type="checkbox"/>	<input checked="" type="checkbox"/>	<input type="checkbox"/>

INFRASTRUTTURE IN DOTAZIONE

STRADA ASFALTATA	<input checked="" type="checkbox"/>	GAS-METANO	<input checked="" type="checkbox"/>
STRADA STERRATA	<input type="checkbox"/>	ILLUMINAZIONE PUBBLICA	<input checked="" type="checkbox"/>
FOGNATURA	<input checked="" type="checkbox"/>	TELEFONO	<input checked="" type="checkbox"/>
ACQUEDOTTO	<input checked="" type="checkbox"/>	SERVIZI IGIENICI INTERNI	<input checked="" type="checkbox"/>
ELETTRICITA'	<input checked="" type="checkbox"/>	IMPIANTO DI RISCALDAMENTO	<input checked="" type="checkbox"/>

INTERVENTI EDILIZI ED UTILIZZI AMMESSI

MANUTENZIONE ORDINARIA	<input type="checkbox"/>	DEMOLIZIONE SENZA RICOSTRUZIONE	<input type="checkbox"/>
MANUTENZIONE STRAORDINARIA	<input type="checkbox"/>	DEMOLIZIONE CON SUPERFETAZIONI	<input type="checkbox"/>
ADEGUAMENTO TECNOLOGICO	<input type="checkbox"/>	COMPLETAMENTO	<input type="checkbox"/>
CONSOLIDAMENTO STRUTTURALE	<input type="checkbox"/>	RICOSTRUZIONE	<input type="checkbox"/>
RISANAMENTO CONSERVATIVO	<input type="checkbox"/>	RISTRUTTURAZIONE EDILIZIA	<input checked="" type="checkbox"/>
RESTAURO ARCHITETTONICO	<input type="checkbox"/>	RISTRUTTURAZIONE URBANISTICA	<input type="checkbox"/>

Prescrizioni relative all'intervento e all'utilizzo ammesso:

Art. 9 - Gruppo 4

Note:

L'attività commerciale consiste nel negozio di consulenza informatica "Easy Tech".

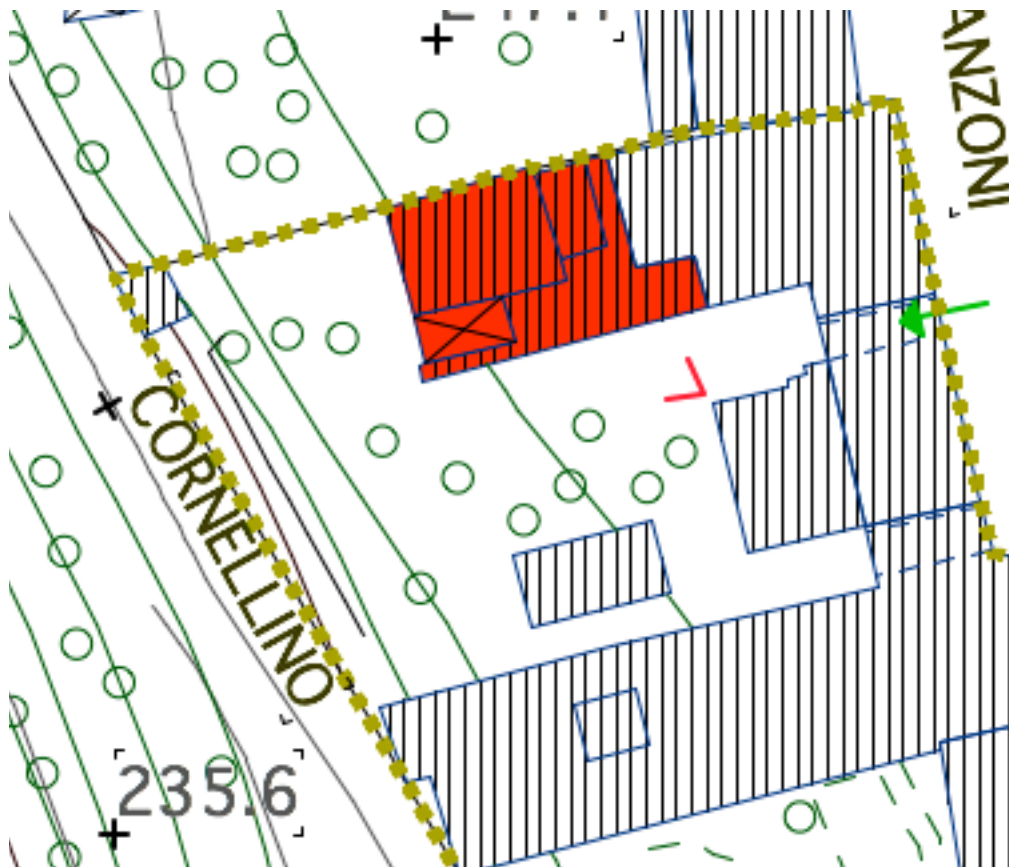
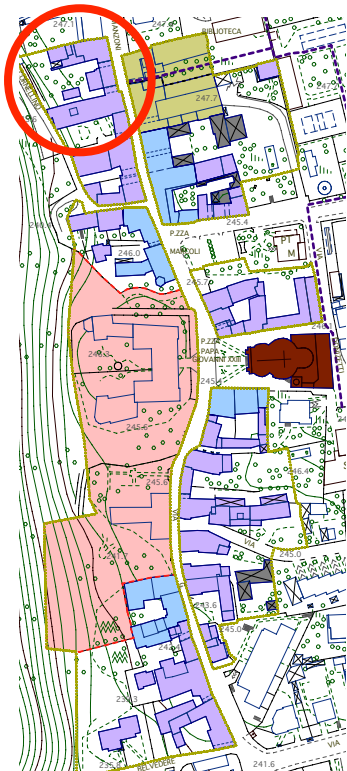
SCHEDA NORMA DEGLI EDIFICI COMPRESI NEGLI AMBITI DI ANTICA FORMAZIONE

COMPARTO	021	EDIFICIO	021/6
----------	-----	----------	-------

VIA: MANZONI

N.CIVICO: 27

N° PIANI FUORI TERRA: 2



scala 1/500

SCHEDA NORMA DEGLI EDIFICI COMPRESI NEGLI AMBITI DI ANTICA FORMAZIONE

COMPARTO	021	EDIFICIO	021/6
----------	-----	----------	-------

VIA: MANZONI

N.CIVICO: 27

N° PIANI FUORI TERRA: 2

PROPRIETA'

PRIVATA	<input checked="" type="checkbox"/>
PUBBLICA	<input type="checkbox"/>
MISTA	<input type="checkbox"/>

VINCOLI

VINCOLO MONUMENTALE	<input type="checkbox"/>
VINCOLO AMBIENTALE	<input type="checkbox"/>

DOTAZIONE DI POSTEGGI

IN BOX	<input type="checkbox"/>	ALL'APERTO	<input type="checkbox"/>
IN AUTORIMESSA	<input type="checkbox"/>	IN SPAZI IMPROPRI	<input checked="" type="checkbox"/>

DESTINAZIONE D'USO DI SPAZI INEDIFICATI

SERVIZIO	<input type="checkbox"/>	INCOLTO	<input type="checkbox"/>
PARCHEGGIO	<input type="checkbox"/>	EDIFICABILE	<input type="checkbox"/>
ORTO O GIARDINO	<input type="checkbox"/>	VERDE PUBBLICO	<input type="checkbox"/>
CORTILE	<input checked="" type="checkbox"/>	NON PREORDINATA	<input type="checkbox"/>

DATI UTILIZZATIVI

TIPOLOGIA EDILIZIA:

RESIDENZIALE	<input checked="" type="checkbox"/>
COMMERCIALE/DIREZIONALE	<input type="checkbox"/>
INDUSTRIALE/ARTIGIANALE	<input type="checkbox"/>
RURALE	<input type="checkbox"/>
_____	<input type="checkbox"/>

DESTINAZIONE D'USO:

PREVALENTE:	1. RESIDENZA	<input checked="" type="checkbox"/>
	2. ECONOMICA	<input type="checkbox"/>
	3. SERVIZIO	<input type="checkbox"/>
ALTRA:	1. RESIDENZA	<input type="checkbox"/>
	2. ECONOMICA	<input type="checkbox"/>
	3. SERVIZIO	<input type="checkbox"/>

TIPO DI SERVIZIO

ISTRUZIONE	<input type="checkbox"/>	ASSISTENZA	<input type="checkbox"/>
CULTURA-POLITICA	<input type="checkbox"/>	SICUREZZA	<input type="checkbox"/>
UFFICI PUBBLICI	<input type="checkbox"/>	SPORT	<input type="checkbox"/>
CULTO	<input type="checkbox"/>	IMPIANTI TECNOLOGICI	<input type="checkbox"/>
SANITA'	<input type="checkbox"/>	_____	<input type="checkbox"/>

TIPO DI ATTIVITA' ECONOMICA

ARTIGIANATO	molesto	<input type="checkbox"/>	CREDITO, ASSICURAZIONI	<input type="checkbox"/>
	non molesto	<input type="checkbox"/>	STUDI PROFESSIONALI	<input type="checkbox"/>
INDUSTRIA	compatibile	<input type="checkbox"/>	LOCALI DA SPETTACOLO	<input type="checkbox"/>
	incompatibile	<input type="checkbox"/>	PUBBLICI ESERCIZI	<input type="checkbox"/>
NEGOZI		<input type="checkbox"/>	ATTREZZATURE RICREATIVE	<input type="checkbox"/>
DEPOSITI-MAGAZZINI		<input type="checkbox"/>	_____	<input type="checkbox"/>
UFFICI PRIVATI		<input type="checkbox"/>		

DATI ARCHITETTONICI ED URBANISTICI DEL FABBRICATO

EPOCA DI COSTRUZIONE:

PRIMA DEL 1919	<input checked="" type="checkbox"/>
TRA IL 1919 ED IL 1945	<input type="checkbox"/>
TRA IL 1945 ED IL 1967	<input type="checkbox"/>
DOPO IL 1967	<input type="checkbox"/>
DI EPOCA IGNOTA	<input type="checkbox"/>

VALORE ARCHITETTONICO:

NULLO	<input checked="" type="checkbox"/>
MODESTO	<input type="checkbox"/>
BUONO	<input type="checkbox"/>
RILEVANTE	<input type="checkbox"/>

DATI ARCHITETTONICI ED URBANISTICI DEL FABBRICATO

STATO DI CONSERVAZIONE:		RIPRISTINATO:	SI <input checked="" type="checkbox"/>
INTEGRO	<input type="checkbox"/>		NO <input type="checkbox"/>
POCO ALTERATO	<input type="checkbox"/>	TRASFORMATO:	SI <input checked="" type="checkbox"/>
MOLTO ALTERATO	<input checked="" type="checkbox"/>		NO <input type="checkbox"/>
RECENTE	<input checked="" type="checkbox"/>	AMPLIATO:	SI <input checked="" type="checkbox"/>
			NO <input type="checkbox"/>

RILEVANZA AMBIENTALE

NEGATIVO, CONTRASTANTE	<input type="checkbox"/>	MIGLIORATIVO DELL'AMBIENTE	<input type="checkbox"/>
NEUTRO O SENZA RILIEVO	<input checked="" type="checkbox"/>	CARATTERIZZANTE DELL'AMBIENTE	<input type="checkbox"/>
COMPLEMENTARE ALL'AMBIENTE	<input type="checkbox"/>		<input type="checkbox"/>

TIPO D'INTERESSE

STORICO	<input type="checkbox"/>	TIPOLOGICO	<input type="checkbox"/>
ARCHITETTONICO	<input type="checkbox"/>	AMBIENTALE	<input checked="" type="checkbox"/>

ELEMENTI STRUTTURALI - ARCHITETTONICI - AMBIENTALI

COLONNE	<input type="checkbox"/>	CHIOSTRI	<input type="checkbox"/>
PORTALI	<input type="checkbox"/>	CORTILI ANTICHI	<input type="checkbox"/>
PORTICI	<input type="checkbox"/>		<input type="checkbox"/>

STATO DI FAT

	PESSIMO	INSUFFICIENTE	SUFFICIENTE	BUONO	OTTIMO
CONDIZIONI IGIENICHE	<input type="checkbox"/>	<input type="checkbox"/>	<input type="checkbox"/>	<input checked="" type="checkbox"/>	<input type="checkbox"/>
CONDIZIONI STATICHE	<input type="checkbox"/>	<input type="checkbox"/>	<input type="checkbox"/>	<input checked="" type="checkbox"/>	<input type="checkbox"/>
CONDIZIONI MANUTENTIVE	<input type="checkbox"/>	<input type="checkbox"/>	<input type="checkbox"/>	<input checked="" type="checkbox"/>	<input type="checkbox"/>

INFRASTRUTTURE IN DOTAZIONE

STRADA ASFALTATA	<input checked="" type="checkbox"/>	GAS-METANO	<input checked="" type="checkbox"/>
STRADA STERRATA	<input type="checkbox"/>	ILLUMINAZIONE PUBBLICA	<input checked="" type="checkbox"/>
FOGNATURA	<input checked="" type="checkbox"/>	TELEFONO	<input checked="" type="checkbox"/>
ACQUEDOTTO	<input checked="" type="checkbox"/>	SERVIZI IGIENICI INTERNI	<input checked="" type="checkbox"/>
ELETTRICITA'	<input checked="" type="checkbox"/>	IMPIANTO DI RISCALDAMENTO	<input checked="" type="checkbox"/>

INTERVENTI EDILIZI ED UTILIZZI AMMESSI

MANUTENZIONE ORDINARIA	<input type="checkbox"/>	DEMOLIZIONE SENZA RICOSTRUZIONE	<input type="checkbox"/>
MANUTENZIONE STRAORDINARIA	<input type="checkbox"/>	DEMOLIZIONE CON SUPERFETAZIONI	<input type="checkbox"/>
ADEGUAMENTO TECNOLOGICO	<input type="checkbox"/>	COMPLETAMENTO	<input type="checkbox"/>
CONSOLIDAMENTO STRUTTURALE	<input type="checkbox"/>	RICOSTRUZIONE	<input type="checkbox"/>
RISANAMENTO CONSERVATIVO	<input type="checkbox"/>	RISTRUTTURAZIONE EDILIZIA	<input checked="" type="checkbox"/>
RESTAURO ARCHITETTONICO	<input type="checkbox"/>	RISTRUTTURAZIONE URBANISTICA	<input type="checkbox"/>

Prescrizioni relative all'intervento e all'utilizzo ammesso:

Art. 9 - Gruppo 4

Note:


SCHEDA NORMA DEGLI EDIFICI COMPRESI NEGLI AMBITI DI ANTICA FORMAZIONE

COMPARTO	021	EDIFICIO	021/7
----------	-----	----------	-------

VIA: MANZONI

N.CIVICO: 27

N° PIANI FUORI TERRA: 2



scala 1/500

SCHEDA NORMA DEGLI EDIFICI COMPRESI NEGLI AMBITI DI ANTICA FORMAZIONE

COMPARTO	021	EDIFICIO	021/7
----------	-----	----------	-------

VIA: MANZONI

N.CIVICO: 27

N° PIANI FUORI TERRA: 2

PROPRIETA'

PRIVATA	<input checked="" type="checkbox"/>
PUBBLICA	<input type="checkbox"/>
MISTA	<input type="checkbox"/>

VINCOLI

VINCOLO MONUMENTALE	<input type="checkbox"/>
VINCOLO AMBIENTALE	<input type="checkbox"/>

DOTAZIONE DI POSTEGGI

IN BOX	<input checked="" type="checkbox"/>	ALL'APERTO	<input type="checkbox"/>
IN AUTORIMESSA	<input type="checkbox"/>	IN SPAZI IMPROPRI	<input type="checkbox"/>

DESTINAZIONE D'USO DI SPAZI INEDIFICATI

SERVIZIO	<input type="checkbox"/>	INCOLTO	<input type="checkbox"/>
PARCHEGGIO	<input type="checkbox"/>	EDIFICABILE	<input type="checkbox"/>
ORTO O GIARDINO	<input type="checkbox"/>	VERDE PUBBLICO	<input type="checkbox"/>
CORTILE	<input checked="" type="checkbox"/>	NON PREORDINATA	<input type="checkbox"/>

DATI UTILIZZATIVI

TIPOLOGIA EDILIZIA:

RESIDENZIALE	<input checked="" type="checkbox"/>
COMMERCIALE/DIREZIONALE	<input type="checkbox"/>
INDUSTRIALE/ARTIGIANALE	<input type="checkbox"/>
RURALE	<input type="checkbox"/>
_____	<input type="checkbox"/>

DESTINAZIONE D'USO:

PREVALENTE:	1. RESIDENZA	<input checked="" type="checkbox"/>
	2. ECONOMICA	<input type="checkbox"/>
	3. SERVIZIO	<input type="checkbox"/>
ALTRA:	1. RESIDENZA	<input type="checkbox"/>
	2. ECONOMICA	<input type="checkbox"/>
	3. SERVIZIO	<input type="checkbox"/>

TIPO DI SERVIZIO

ISTRUZIONE	<input type="checkbox"/>	ASSISTENZA	<input type="checkbox"/>
CULTURA-POLITICA	<input type="checkbox"/>	SICUREZZA	<input type="checkbox"/>
UFFICI PUBBLICI	<input type="checkbox"/>	SPORT	<input type="checkbox"/>
CULTO	<input type="checkbox"/>	IMPIANTI TECNOLOGICI	<input type="checkbox"/>
SANITA'	<input type="checkbox"/>	_____	<input type="checkbox"/>

TIPO DI ATTIVITA' ECONOMICA

ARTIGIANATO	molesto	<input type="checkbox"/>	CREDITO, ASSICURAZIONI	<input type="checkbox"/>
	non molesto	<input type="checkbox"/>	STUDI PROFESSIONALI	<input type="checkbox"/>
INDUSTRIA	compatibile	<input type="checkbox"/>	LOCALI DA SPETTACOLO	<input type="checkbox"/>
	incompatibile	<input type="checkbox"/>	PUBBLICI ESERCIZI	<input type="checkbox"/>
NEGOZI		<input type="checkbox"/>	ATTREZZATURE RICREATIVE	<input type="checkbox"/>
DEPOSITI-MAGAZZINI		<input type="checkbox"/>	_____	<input type="checkbox"/>
UFFICI PRIVATI		<input type="checkbox"/>		

DATI ARCHITETTONICI ED URBANISTICI DEL FABBRICATO

EPOCA DI COSTRUZIONE:

PRIMA DEL 1919	<input checked="" type="checkbox"/>
TRA IL 1919 ED IL 1945	<input type="checkbox"/>
TRA IL 1945 ED IL 1967	<input type="checkbox"/>
DOPO IL 1967	<input type="checkbox"/>
DI EPOCA IGNOTA	<input type="checkbox"/>

VALORE ARCHITETTONICO:

NULLO	<input checked="" type="checkbox"/>
MODESTO	<input type="checkbox"/>
BUONO	<input type="checkbox"/>
RILEVANTE	<input type="checkbox"/>

DATI ARCHITETTONICI ED URBANISTICI DEL FABBRICATO

STATO DI CONSERVAZIONE:		RIPRISTINATO:	SI <input checked="" type="checkbox"/>
INTEGRO	<input type="checkbox"/>		NO <input type="checkbox"/>
POCO ALTERATO	<input type="checkbox"/>	TRASFORMATO:	SI <input checked="" type="checkbox"/>
MOLTO ALTERATO	<input checked="" type="checkbox"/>		NO <input type="checkbox"/>
RECENTE	<input checked="" type="checkbox"/>	AMPLIATO:	SI <input checked="" type="checkbox"/>
			NO <input type="checkbox"/>

RILEVANZA AMBIENTALE

NEGATIVO, CONTRASTANTE	<input type="checkbox"/>	MIGLIORATIVO DELL'AMBIENTE	<input type="checkbox"/>
NEUTRO O SENZA RILIEVO	<input checked="" type="checkbox"/>	CARATTERIZZANTE DELL'AMBIENTE	<input type="checkbox"/>
COMPLEMENTARE ALL'AMBIENTE	<input type="checkbox"/>	_____	<input type="checkbox"/>

TIPO D'INTERESSE

STORICO	<input type="checkbox"/>	TIPOLOGICO	<input type="checkbox"/>
ARCHITETTONICO	<input type="checkbox"/>	AMBIENTALE	<input checked="" type="checkbox"/>

ELEMENTI STRUTTURALI - ARCHITETTONICI - AMBIENTALI

COLONNE	<input type="checkbox"/>	CHIOSTRI	<input type="checkbox"/>
PORTALI	<input type="checkbox"/>	CORTILI ANTICHI	<input type="checkbox"/>
PORTICI	<input type="checkbox"/>	_____	<input type="checkbox"/>

STATO DI FATTO DEL FABBRICATO

	PESSIMO	INSUFFICIENTE	SUFFICIENTE	BUONO	OTTIMO
CONDIZIONI IGIENICHE	<input type="checkbox"/>	<input type="checkbox"/>	<input type="checkbox"/>	<input checked="" type="checkbox"/>	<input type="checkbox"/>
CONDIZIONI STATICHE	<input type="checkbox"/>	<input type="checkbox"/>	<input type="checkbox"/>	<input checked="" type="checkbox"/>	<input type="checkbox"/>
CONDIZIONI MANUTENTIVE	<input type="checkbox"/>	<input type="checkbox"/>	<input type="checkbox"/>	<input checked="" type="checkbox"/>	<input type="checkbox"/>

INFRASTRUTTURE IN DOTAZIONE

STRADA ASFALTATA	<input checked="" type="checkbox"/>	GAS-METANO	<input checked="" type="checkbox"/>
STRADA STERRATA	<input type="checkbox"/>	ILLUMINAZIONE PUBBLICA	<input checked="" type="checkbox"/>
FOGNATURA	<input checked="" type="checkbox"/>	TELEFONO	<input checked="" type="checkbox"/>
ACQUEDOTTO	<input checked="" type="checkbox"/>	SERVIZI IGIENICI INTERNI	<input checked="" type="checkbox"/>
ELETTRICITA'	<input checked="" type="checkbox"/>	IMPIANTO DI RISCALDAMENTO	<input checked="" type="checkbox"/>

INTERVENTI EDILIZI ED UTILIZZI AMMESSI

MANUTENZIONE ORDINARIA	<input type="checkbox"/>	DEMOLIZIONE SENZA RICOSTRUZIONE	<input type="checkbox"/>
MANUTENZIONE STRAORDINARIA	<input type="checkbox"/>	DEMOLIZIONE CON SUPERFETAZIONI	<input type="checkbox"/>
ADEGUAMENTO TECNOLOGICO	<input type="checkbox"/>	COMPLETAMENTO	<input type="checkbox"/>
CONSOLIDAMENTO STRUTTURALE	<input type="checkbox"/>	RICOSTRUZIONE	<input type="checkbox"/>
RISANAMENTO CONSERVATIVO	<input type="checkbox"/>	RISTRUTTURAZIONE EDILIZIA	<input checked="" type="checkbox"/>
RESTAURO ARCHITETTONICO	<input type="checkbox"/>	RISTRUTTURAZIONE URBANISTICA	<input type="checkbox"/>

Prescrizioni relative all'intervento e all'utilizzo ammesso:

Art. 9 - Gruppo 4

Note:


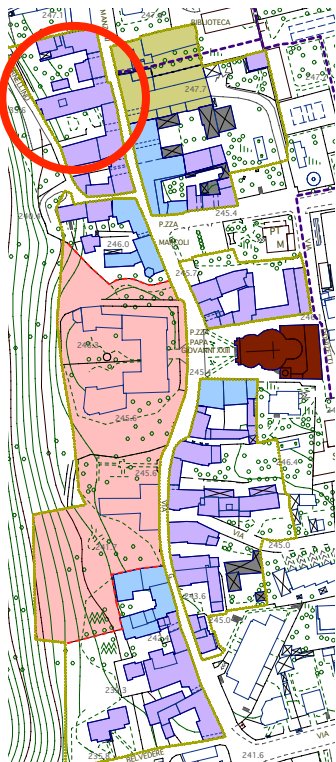
SCHEDA NORMA DEGLI EDIFICI COMPRESI NEGLI AMBITI DI ANTICA FORMAZIONE

COMPARTO	021	EDIFICIO	021/8a
----------	-----	----------	--------

VIA: MANZONI

N.CIVICO: 23

N° PIANI FUORI TERRA: 2



scala 1/500

SCHEDA NORMA DEGLI EDIFICI COMPRESI NEGLI AMBITI DI ANTICA FORMAZIONE

COMPARTO	021	EDIFICIO	021/8a
----------	-----	----------	--------

VIA: MANZONI

N.CIVICO: 23

N° PIANI FUORI TERRA: 2

PROPRIETA'

PRIVATA	<input checked="" type="checkbox"/>
PUBBLICA	<input type="checkbox"/>
MISTA	<input type="checkbox"/>

VINCOLI

VINCOLO MONUMENTALE	<input type="checkbox"/>
VINCOLO AMBIENTALE	<input type="checkbox"/>

DOTAZIONE DI POSTEGGI

IN BOX	<input type="checkbox"/>	ALL'APERTO	<input type="checkbox"/>
IN AUTORIMESSA	<input type="checkbox"/>	IN SPAZI IMPROPRI	<input checked="" type="checkbox"/>

DESTINAZIONE D'USO DI SPAZI INEDIFICATI

SERVIZIO	<input type="checkbox"/>	INCOLTO	<input type="checkbox"/>
PARCHEGGIO	<input type="checkbox"/>	EDIFICABILE	<input type="checkbox"/>
ORTO O GIARDINO	<input type="checkbox"/>	VERDE PUBBLICO	<input type="checkbox"/>
CORTILE	<input type="checkbox"/>	NON PREORDINATA	<input checked="" type="checkbox"/>

DATI UTILIZZATIVI

TIPOLOGIA EDILIZIA:

RESIDENZIALE	<input checked="" type="checkbox"/>
COMMERCIALE/DIREZIONALE	<input type="checkbox"/>
INDUSTRIALE/ARTIGIANALE	<input type="checkbox"/>
RURALE	<input type="checkbox"/>
_____	<input type="checkbox"/>

DESTINAZIONE D'USO:

PREVALENTE:	1. RESIDENZA	<input checked="" type="checkbox"/>
	2. ECONOMICA	<input type="checkbox"/>
	3. SERVIZIO	<input type="checkbox"/>
ALTRA:	1. RESIDENZA	<input type="checkbox"/>
	2. ECONOMICA	<input type="checkbox"/>
	3. SERVIZIO	<input type="checkbox"/>

TIPO DI SERVIZIO

ISTRUZIONE	<input type="checkbox"/>	ASSISTENZA	<input type="checkbox"/>
CULTURA-POLITICA	<input type="checkbox"/>	SICUREZZA	<input type="checkbox"/>
UFFICI PUBBLICI	<input type="checkbox"/>	SPORT	<input type="checkbox"/>
CULTO	<input type="checkbox"/>	IMPIANTI TECNOLOGICI	<input type="checkbox"/>
SANITA'	<input type="checkbox"/>	_____	<input type="checkbox"/>

TIPO DI ATTIVITA' ECONOMICA

ARTIGIANATO	molesto	<input type="checkbox"/>	CREDITO, ASSICURAZIONI	<input type="checkbox"/>
	non molesto	<input type="checkbox"/>	STUDI PROFESSIONALI	<input type="checkbox"/>
INDUSTRIA	compatibile	<input type="checkbox"/>	LOCALI DA SPETTACOLO	<input type="checkbox"/>
	incompatibile	<input type="checkbox"/>	PUBBLICI ESERCIZI	<input type="checkbox"/>
NEGOZI		<input type="checkbox"/>	ATTREZZATURE RICREATIVE	<input type="checkbox"/>
DEPOSITI-MAGAZZINI		<input type="checkbox"/>	_____	<input type="checkbox"/>
UFFICI PRIVATI		<input type="checkbox"/>		

DATI ARCHITETTONICI ED URBANISTICI DEL FABBRICATO

EPOCA DI COSTRUZIONE:

PRIMA DEL 1919	<input checked="" type="checkbox"/>
TRA IL 1919 ED IL 1945	<input type="checkbox"/>
TRA IL 1945 ED IL 1967	<input type="checkbox"/>
DOPO IL 1967	<input type="checkbox"/>
DI EPOCA IGNOTA	<input type="checkbox"/>

VALORE ARCHITETTONICO:

NULLO	<input checked="" type="checkbox"/>
MODESTO	<input type="checkbox"/>
BUONO	<input type="checkbox"/>
RILEVANTE	<input type="checkbox"/>

DATI ARCHITETTONICI ED URBANISTICI DEL FABBRICATO

STATO DI CONSERVAZIONE:		RIPRISTINATO:	SI <input checked="" type="checkbox"/>
INTEGRO	<input type="checkbox"/>		NO <input type="checkbox"/>
POCO ALTERATO	<input checked="" type="checkbox"/>	TRASFORMATO:	SI <input type="checkbox"/>
MOLTO ALTERATO	<input type="checkbox"/>		NO <input checked="" type="checkbox"/>
RECENTE	<input type="checkbox"/>	AMPLIATO:	SI <input type="checkbox"/>
			NO <input checked="" type="checkbox"/>

RILEVANZA AMBIENTALE

NEGATIVO, CONTRASTANTE	<input type="checkbox"/>	MIGLIORATIVO DELL'AMBIENTE	<input type="checkbox"/>
NEUTRO O SENZA RILIEVO	<input type="checkbox"/>	CARATTERIZZANTE DELL'AMBIENTE	<input checked="" type="checkbox"/>
COMPLEMENTARE ALL'AMBIENTE	<input type="checkbox"/>		<input type="checkbox"/>

TIPO D'INTERESSE

STORICO	<input type="checkbox"/>	TIPOLOGICO	<input type="checkbox"/>
ARCHITETTONICO	<input type="checkbox"/>	AMBIENTALE	<input checked="" type="checkbox"/>

ELEMENTI STRUTTURALI - ARCHITETTONICI - AMBIENTALI

COLONNE	<input type="checkbox"/>	CHIOSTRI	<input type="checkbox"/>
PORTALI	<input type="checkbox"/>	CORTILI ANTICHI	<input type="checkbox"/>
PORTICI	<input type="checkbox"/>		<input type="checkbox"/>

STATO DI FATTO DEL FABBRICATO

	PESSIMO	INSUFFICIENTE	SUFFICIENTE	BUONO	OTTIMO
CONDIZIONI IGIENICHE	<input type="checkbox"/>	<input type="checkbox"/>	<input checked="" type="checkbox"/>	<input type="checkbox"/>	<input type="checkbox"/>
CONDIZIONI STATICHE	<input type="checkbox"/>	<input type="checkbox"/>	<input checked="" type="checkbox"/>	<input type="checkbox"/>	<input type="checkbox"/>
CONDIZIONI MANUTENTIVE	<input type="checkbox"/>	<input type="checkbox"/>	<input checked="" type="checkbox"/>	<input type="checkbox"/>	<input type="checkbox"/>

INFRASTRUTTURE IN DOTAZIONE

STRADA ASFALTATA	<input checked="" type="checkbox"/>	GAS-METANO	<input checked="" type="checkbox"/>
STRADA STERRATA	<input type="checkbox"/>	ILLUMINAZIONE PUBBLICA	<input checked="" type="checkbox"/>
FOGNATURA	<input checked="" type="checkbox"/>	TELEFONO	<input checked="" type="checkbox"/>
ACQUEDOTTO	<input checked="" type="checkbox"/>	SERVIZI IGIENICI INTERNI	<input checked="" type="checkbox"/>
ELETTRICITA'	<input checked="" type="checkbox"/>	IMPIANTO DI RISCALDAMENTO	<input checked="" type="checkbox"/>

INTERVENTI EDILIZI ED UTILIZZI AMMESSI

MANUTENZIONE ORDINARIA	<input type="checkbox"/>	DEMOLIZIONE SENZA RICOSTRUZIONE	<input type="checkbox"/>
MANUTENZIONE STRAORDINARIA	<input type="checkbox"/>	DEMOLIZIONE CON SUPERFETAZIONI	<input type="checkbox"/>
ADEGUAMENTO TECNOLOGICO	<input type="checkbox"/>	COMPLETAMENTO	<input type="checkbox"/>
CONSOLIDAMENTO STRUTTURALE	<input type="checkbox"/>	RICOSTRUZIONE	<input type="checkbox"/>
RISANAMENTO CONSERVATIVO	<input type="checkbox"/>	RISTRUTTURAZIONE EDILIZIA	<input checked="" type="checkbox"/>
RESTAURO ARCHITETTONICO	<input type="checkbox"/>	RISTRUTTURAZIONE URBANISTICA	<input type="checkbox"/>

Prescrizioni relative all'intervento e all'utilizzo ammesso:

Art. 9 - Gruppo 4

Note:

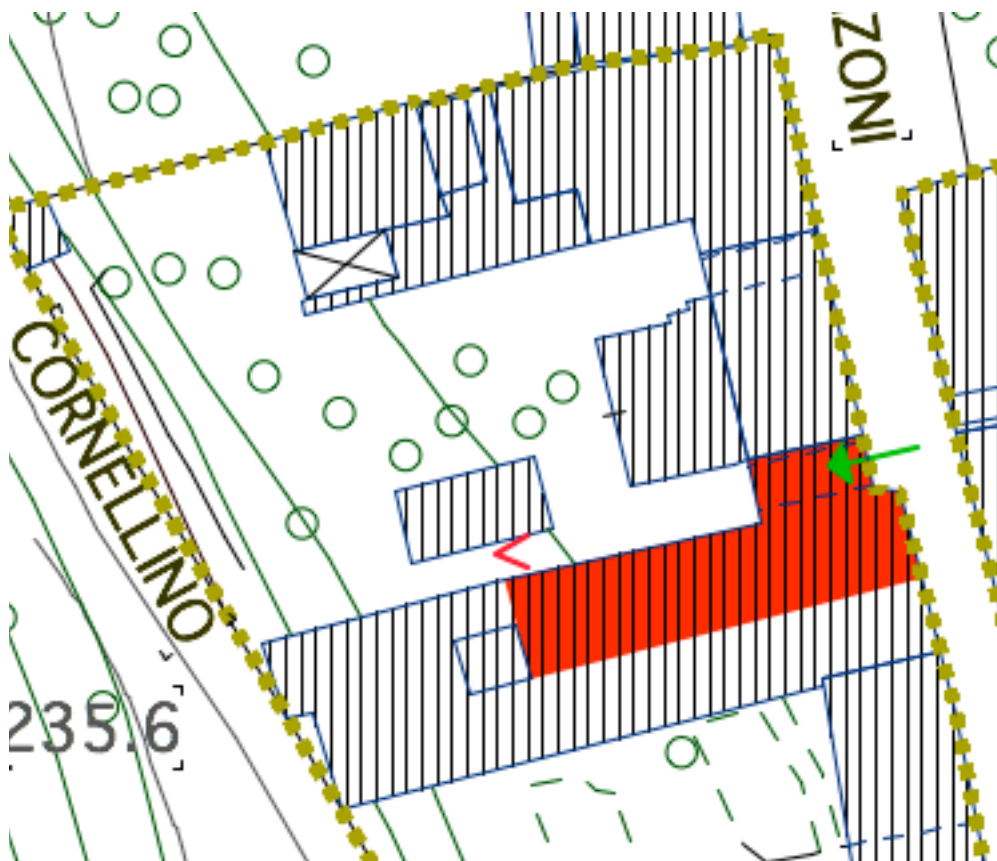
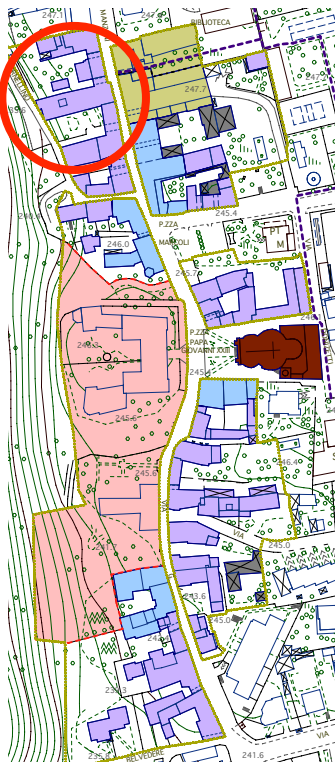
SCHEDA NORMA DEGLI EDIFICI COMPRESI NEGLI AMBITI DI ANTICA FORMAZIONE

COMPARTO	021	EDIFICIO	021/8b
----------	-----	----------	--------

VIA: MANZONI

N.CIVICO: 23

N° PIANI FUORI TERRA: 2



scala 1/500

SCHEDA NORMA DEGLI EDIFICI COMPRESI NEGLI AMBITI DI ANTICA FORMAZIONE

COMPARTO	021	EDIFICIO	021/8b
----------	-----	----------	--------

VIA: MANZONI

N.CIVICO: 23

N° PIANI FUORI TERRA: 2

PROPRIETA'

PRIVATA	<input checked="" type="checkbox"/>
PUBBLICA	<input type="checkbox"/>
MISTA	<input type="checkbox"/>

VINCOLI

VINCOLO MONUMENTALE	<input type="checkbox"/>
VINCOLO AMBIENTALE	<input type="checkbox"/>

DOTAZIONE DI POSTEGGI

IN BOX	<input type="checkbox"/>	ALL'APERTO	<input type="checkbox"/>
IN AUTORIMESSA	<input type="checkbox"/>	IN SPAZI IMPROPRI	<input checked="" type="checkbox"/>

DESTINAZIONE D'USO DI SPAZI INEDIFICATI

SERVIZIO	<input type="checkbox"/>	INCOLTO	<input type="checkbox"/>
PARCHEGGIO	<input type="checkbox"/>	EDIFICABILE	<input type="checkbox"/>
ORTO O GIARDINO	<input type="checkbox"/>	VERDE PUBBLICO	<input type="checkbox"/>
CORTILE	<input type="checkbox"/>	NON PREORDINATA	<input checked="" type="checkbox"/>

DATI UTILIZZATIVI

TIPOLOGIA EDILIZIA:

RESIDENZIALE	<input checked="" type="checkbox"/>
COMMERCIALE/DIREZIONALE	<input type="checkbox"/>
INDUSTRIALE/ARTIGIANALE	<input type="checkbox"/>
RURALE	<input type="checkbox"/>
_____	<input type="checkbox"/>

DESTINAZIONE D'USO:

PREVALENTE:	1. RESIDENZA	<input checked="" type="checkbox"/>
	2. ECONOMICA	<input type="checkbox"/>
	3. SERVIZIO	<input type="checkbox"/>
ALTRA:	1. RESIDENZA	<input type="checkbox"/>
	2. ECONOMICA	<input type="checkbox"/>
	3. SERVIZIO	<input type="checkbox"/>

TIPO DI SERVIZIO

ISTRUZIONE	<input type="checkbox"/>	ASSISTENZA	<input type="checkbox"/>
CULTURA-POLITICA	<input type="checkbox"/>	SICUREZZA	<input type="checkbox"/>
UFFICI PUBBLICI	<input type="checkbox"/>	SPORT	<input type="checkbox"/>
CULTO	<input type="checkbox"/>	IMPIANTI TECNOLOGICI	<input type="checkbox"/>
SANITA'	<input type="checkbox"/>	_____	<input type="checkbox"/>

TIPO DI ATTIVITA' ECONOMICA

ARTIGIANATO	molesto	<input type="checkbox"/>	CREDITO, ASSICURAZIONI	<input type="checkbox"/>
	non molesto	<input type="checkbox"/>	STUDI PROFESSIONALI	<input type="checkbox"/>
INDUSTRIA	compatibile	<input type="checkbox"/>	LOCALI DA SPETTACOLO	<input type="checkbox"/>
	incompatibile	<input type="checkbox"/>	PUBBLICI ESERCIZI	<input type="checkbox"/>
NEGOZI		<input type="checkbox"/>	ATTREZZATURE RICREATIVE	<input type="checkbox"/>
DEPOSITI-MAGAZZINI		<input type="checkbox"/>	_____	<input type="checkbox"/>
UFFICI PRIVATI		<input type="checkbox"/>		

DATI ARCHITETTONICI ED URBANISTICI DEL FABBRICATO

EPOCA DI COSTRUZIONE:

PRIMA DEL 1919	<input checked="" type="checkbox"/>
TRA IL 1919 ED IL 1945	<input type="checkbox"/>
TRA IL 1945 ED IL 1967	<input type="checkbox"/>
DOPO IL 1967	<input type="checkbox"/>
DI EPOCA IGNOTA	<input type="checkbox"/>

VALORE ARCHITETTONICO:

NULLO	<input checked="" type="checkbox"/>
MODESTO	<input type="checkbox"/>
BUONO	<input type="checkbox"/>
RILEVANTE	<input type="checkbox"/>

DATI ARCHITETTONICI ED URBANISTICI DEL FABBRICATO

STATO DI CONSERVAZIONE:		RIPRISTINATO:	SI <input type="checkbox"/>
INTEGRO	<input type="checkbox"/>		NO <input checked="" type="checkbox"/>
POCO ALTERATO	<input checked="" type="checkbox"/>	TRASFORMATO:	SI <input type="checkbox"/>
MOLTO ALTERATO	<input type="checkbox"/>		NO <input checked="" type="checkbox"/>
RECENTE	<input type="checkbox"/>	AMPLIATO:	SI <input type="checkbox"/>
			NO <input checked="" type="checkbox"/>

RILEVANZA AMBIENTALE

NEGATIVO, CONTRASTANTE	<input type="checkbox"/>	MIGLIORATIVO DELL'AMBIENTE	<input type="checkbox"/>
NEUTRO O SENZA RILIEVO	<input type="checkbox"/>	CARATTERIZZANTE DELL'AMBIENTE	<input checked="" type="checkbox"/>
COMPLEMENTARE ALL'AMBIENTE	<input type="checkbox"/>		<input type="checkbox"/>

TIPO D'INTERESSE

STORICO	<input type="checkbox"/>	TIPOLOGICO	<input type="checkbox"/>
ARCHITETTONICO	<input type="checkbox"/>	AMBIENTALE	<input checked="" type="checkbox"/>

ELEMENTI STRUTTURALI - ARCHITETTONICI - AMBIENTALI

COLONNE	<input type="checkbox"/>	CHIOSTRI	<input type="checkbox"/>
PORTALI	<input type="checkbox"/>	CORTILI ANTICHI	<input type="checkbox"/>
PORTICI	<input type="checkbox"/>		<input type="checkbox"/>

STATO DI FATTO DEL FABBRICATO

	PESSIMO	INSUFFICIENTE	SUFFICIENTE	BUONO	OTTIMO
CONDIZIONI IGIENICHE	<input type="checkbox"/>	<input checked="" type="checkbox"/>	<input type="checkbox"/>	<input type="checkbox"/>	<input type="checkbox"/>
CONDIZIONI STATICHE	<input type="checkbox"/>	<input checked="" type="checkbox"/>	<input type="checkbox"/>	<input type="checkbox"/>	<input type="checkbox"/>
CONDIZIONI MANUTENTIVE	<input type="checkbox"/>	<input checked="" type="checkbox"/>	<input type="checkbox"/>	<input type="checkbox"/>	<input type="checkbox"/>

INFRASTRUTTURE IN DOTAZIONE

STRADA ASFALTATA	<input checked="" type="checkbox"/>	GAS-METANO	<input checked="" type="checkbox"/>
STRADA STERRATA	<input type="checkbox"/>	ILLUMINAZIONE PUBBLICA	<input checked="" type="checkbox"/>
FOGNATURA	<input checked="" type="checkbox"/>	TELEFONO	<input checked="" type="checkbox"/>
ACQUEDOTTO	<input checked="" type="checkbox"/>	SERVIZI IGIENICI INTERNI	<input checked="" type="checkbox"/>
ELETTRICITA'	<input checked="" type="checkbox"/>	IMPIANTO DI RISCALDAMENTO	<input checked="" type="checkbox"/>

INTERVENTI EDILIZI ED UTILIZZI AMMESSI

MANUTENZIONE ORDINARIA	<input type="checkbox"/>	DEMOLIZIONE SENZA RICOSTRUZIONE	<input type="checkbox"/>
MANUTENZIONE STRAORDINARIA	<input type="checkbox"/>	DEMOLIZIONE CON SUPERFETAZIONI	<input type="checkbox"/>
ADEGUAMENTO TECNOLOGICO	<input type="checkbox"/>	COMPLETAMENTO	<input type="checkbox"/>
CONSOLIDAMENTO STRUTTURALE	<input type="checkbox"/>	RICOSTRUZIONE	<input type="checkbox"/>
RISANAMENTO CONSERVATIVO	<input type="checkbox"/>	RISTRUTTURAZIONE EDILIZIA	<input checked="" type="checkbox"/>
RESTAURO ARCHITETTONICO	<input type="checkbox"/>	RISTRUTTURAZIONE URBANISTICA	<input type="checkbox"/>

Prescrizioni relative all'intervento e all'utilizzo ammesso:

Art. 9 - Gruppo 4

Note:

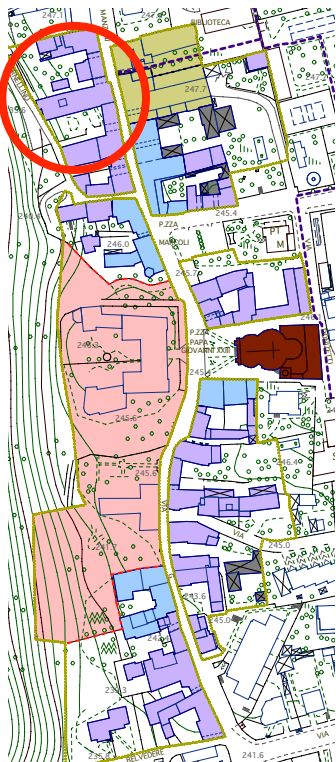
SCHEDA NORMA DEGLI EDIFICI COMPRESI NEGLI AMBITI DI ANTICA FORMAZIONE

COMPARTO	021	EDIFICIO	021/8c
----------	-----	----------	--------

VIA: MANZONI

N.CIVICO: 15

N° PIANI FUORI TERRA: 2



scala 1/500

SCHEDA NORMA DEGLI EDIFICI COMPRESI NEGLI AMBITI DI ANTICA FORMAZIONE

COMPARTO	021	EDIFICIO	021/8c
----------	-----	----------	--------

VIA: MANZONI

N.CIVICO: 15

N° PIANI FUORI TERRA: 2

PROPRIETA'

PRIVATA ☒
PUBBLICA ☐
MISTA ☐

VINCOLI

VINCOLO MONUMENTALE ☐
VINCOLO AMBIENTALE ☐

DOTAZIONE DI POSTEGGI

IN BOX ☐ ALL'APERTO ☐
IN AUTORIZIMESSA ☐ IN SPAZI IMPROPRI ☒

DESTINAZIONE D'USO DI SPAZI INEDIFICATI

SERVIZIO ☐ INCOLTO ☐
PARCHEGGIO ☐ EDIFICABILE ☐
ORTO O GIARDINO ☒ VERDE PUBBLICO ☐
CORTILE ☐ NON PREORDINATA ☐

DATI UTILIZZATIVI

TIPOLOGIA EDILIZIA:

RESIDENZIALE ☒
COMMERCIALE/DIREZIONALE ☐
INDUSTRIALE/ARTIGIANALE ☐
RURALE ☐
_____ ☐

DESTINAZIONE D'USO:

PREVALENTE: 1. RESIDENZA ☒
2. ECONOMICA ☐
3. SERVIZIO ☐
ALTRA: 1. RESIDENZA ☐
2. ECONOMICA ☐
3. SERVIZIO ☐

TIPO DI SERVIZIO

ISTRUZIONE ☐ ASSISTENZA ☐
CULTURA-POLITICA ☐ SICUREZZA ☐
UFFICI PUBBLICI ☐ SPORT ☐
CULTO ☐ IMPIANTI TECNOLOGICI ☐
SANITA' ☐ _____ ☐

TIPO DI ATTIVITA' ECONOMICA

ARTIGIANATO molesto ☐ CREDITO, ASSICURAZIONI ☐
 non molesto ☐ STUDI PROFESSIONALI ☐
INDUSTRIA compatibile ☐ LOCALI DA SPETTACOLO ☐
 incompatibile ☐ PUBBLICI ESERCIZI ☐
NEGOZI ☐ ATTREZZATURE RICREATIVE ☐
DEPOSITI-MAGAZZINI ☐ _____ ☐
UFFICI PRIVATI ☐

DATI ARCHITETTONICI ED URBANISTICI DEL FABBRICATO

EPOCA DI COSTRUZIONE:

PRIMA DEL 1919 ☒
TRA IL 1919 ED IL 1945 ☐
TRA IL 1945 ED IL 1967 ☐
DOPO IL 1967 ☐
DI EPOCA IGNOTA ☐

VALORE ARCHITETTONICO:

NULLO ☒
MODESTO ☐
BUONO ☐
RILEVANTE ☐

DATI ARCHITETTONICI ED URBANISTICI DEL FABBRICATO

STATO DI CONSERVAZIONE:		RIPRISTINATO:	SI <input checked="" type="checkbox"/>
INTEGRO	<input type="checkbox"/>		NO <input type="checkbox"/>
POCO ALTERATO	<input type="checkbox"/>	TRASFORMATO:	SI <input type="checkbox"/>
MOLTO ALTERATO	<input checked="" type="checkbox"/>		NO <input checked="" type="checkbox"/>
RECENTE	<input type="checkbox"/>	AMPLIATO:	SI <input type="checkbox"/>
			NO <input checked="" type="checkbox"/>

RILEVANZA AMBIENTALE

NEGATIVO, CONTRASTANTE	<input type="checkbox"/>	MIGLIORATIVO DELL'AMBIENTE	<input type="checkbox"/>
NEUTRO O SENZA RILIEVO	<input type="checkbox"/>	CARATTERIZZANTE DELL'AMBIENTE	<input checked="" type="checkbox"/>
COMPLEMENTARE ALL'AMBIENTE	<input type="checkbox"/>		<input type="checkbox"/>

TIPO D'INTERESSE

STORICO	<input type="checkbox"/>	TIPOLOGICO	<input type="checkbox"/>
ARCHITETTONICO	<input type="checkbox"/>	AMBIENTALE	<input checked="" type="checkbox"/>

ELEMENTI STRUTTURALI - ARCHITETTONICI - AMBIENTALI

COLONNE	<input type="checkbox"/>	CHIOSTRI	<input type="checkbox"/>
PORTALI	<input type="checkbox"/>	CORTILI ANTICHI	<input type="checkbox"/>
PORTICI	<input type="checkbox"/>		<input type="checkbox"/>

STATO DI FATTO DEL FABBRICATO

	PESSIMO	INSUFFICIENTE	SUFFICIENTE	BUONO	OTTIMO
CONDIZIONI IGIENICHE	<input type="checkbox"/>	<input type="checkbox"/>	<input checked="" type="checkbox"/>	<input type="checkbox"/>	<input type="checkbox"/>
CONDIZIONI STATICHE	<input type="checkbox"/>	<input type="checkbox"/>	<input checked="" type="checkbox"/>	<input type="checkbox"/>	<input type="checkbox"/>
CONDIZIONI MANUTENTIVE	<input type="checkbox"/>	<input type="checkbox"/>	<input checked="" type="checkbox"/>	<input type="checkbox"/>	<input type="checkbox"/>

INFRASTRUTTURE IN DOTAZIONE

STRADA ASFALTATA	<input checked="" type="checkbox"/>	GAS-METANO	<input checked="" type="checkbox"/>
STRADA STERRATA	<input type="checkbox"/>	ILLUMINAZIONE PUBBLICA	<input checked="" type="checkbox"/>
FOGNATURA	<input checked="" type="checkbox"/>	TELEFONO	<input checked="" type="checkbox"/>
ACQUEDOTTO	<input checked="" type="checkbox"/>	SERVIZI IGIENICI INTERNI	<input checked="" type="checkbox"/>
ELETTRICITA'	<input checked="" type="checkbox"/>	IMPIANTO DI RISCALDAMENTO	<input checked="" type="checkbox"/>

INTERVENTI EDILIZI ED UTILIZZI AMMESSI

MANUTENZIONE ORDINARIA	<input type="checkbox"/>	DEMOLIZIONE SENZA RICOSTRUZIONE	<input type="checkbox"/>
MANUTENZIONE STRAORDINARIA	<input type="checkbox"/>	DEMOLIZIONE CON SUPERFETAZIONI	<input type="checkbox"/>
ADEGUAMENTO TECNOLOGICO	<input type="checkbox"/>	COMPLETAMENTO	<input type="checkbox"/>
CONSOLIDAMENTO STRUTTURALE	<input type="checkbox"/>	RICOSTRUZIONE	<input type="checkbox"/>
RISANAMENTO CONSERVATIVO	<input type="checkbox"/>	RISTRUTTURAZIONE EDILIZIA	<input checked="" type="checkbox"/>
RESTAURO ARCHITETTONICO	<input type="checkbox"/>	RISTRUTTURAZIONE URBANISTICA	<input type="checkbox"/>

Prescrizioni relative all'intervento e all'utilizzo ammesso:

Art. 9 - Gruppo 4

Note:

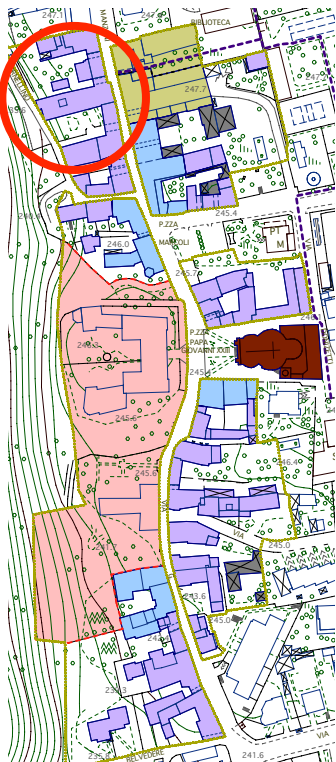
SCHEDA NORMA DEGLI EDIFICI COMPRESI NEGLI AMBITI DI ANTICA FORMAZIONE

COMPARTO	021	EDIFICIO	021/8d
----------	-----	----------	--------

VIA: MANZONI

N.CIVICO: 15, 21

N° PIANI FUORI TERRA: 2



scala 1/500

SCHEDA NORMA DEGLI EDIFICI COMPRESI NEGLI AMBITI DI ANTICA FORMAZIONE

COMPARTO	021	EDIFICIO	021/8d
----------	-----	----------	--------

VIA: MANZONI

N.CIVICO: 15, 21

N° PIANI FUORI TERRA: 2

PROPRIETA'

PRIVATA ☒
PUBBLICA ☐
MISTA ☐

VINCOLI

VINCOLO MONUMENTALE ☐
VINCOLO AMBIENTALE ☐

DOTAZIONE DI POSTEGGI

IN BOX ☐ ALL'APERTO ☐
IN AUTORIMESSA ☐ IN SPAZI IMPROPRI ☒

DESTINAZIONE D'USO DI SPAZI INEDIFICATI

SERVIZIO ☐ INCOLTO ☐
PARCHEGGIO ☐ EDIFICABILE ☐
ORTO O GIARDINO ☒ VERDE PUBBLICO ☐
CORTILE ☐ NON PREORDINATA ☐

DATI UTILIZZATIVI

TIPOLOGIA EDILIZIA:

RESIDENZIALE ☒
COMMERCIALE/DIREZIONALE ☐
INDUSTRIALE/ARTIGIANALE ☐
RURALE ☐
_____ ☐

DESTINAZIONE D'USO:

PREVALENTE: 1. RESIDENZA ☒
2. ECONOMICA ☐
3. SERVIZIO ☐
ALTRA: 1. RESIDENZA ☐
2. ECONOMICA ☐
3. SERVIZIO ☐

TIPO DI SERVIZIO

ISTRUZIONE ☐ ASSISTENZA ☐
CULTURA-POLITICA ☐ SICUREZZA ☐
UFFICI PUBBLICI ☐ SPORT ☐
CULTO ☐ IMPIANTI TECNOLOGICI ☐
SANITA' ☐ _____ ☐

TIPO DI ATTIVITA' ECONOMICA

ARTIGIANATO molesto ☐ CREDITO, ASSICURAZIONI ☐
 non molesto ☐ STUDI PROFESSIONALI ☐
INDUSTRIA compatibile ☐ LOCALI DA SPETTACOLO ☐
 incompatibile ☐ PUBBLICI ESERCIZI ☐
NEGOZI ☐ ATTREZZATURE RICREATIVE ☐
DEPOSITI-MAGAZZINI ☐ _____ ☐
UFFICI PRIVATI ☐

DATI ARCHITETTONICI ED URBANISTICI DEL FABBRICATO

EPOCA DI COSTRUZIONE:

PRIMA DEL 1919 ☒
TRA IL 1919 ED IL 1945 ☐
TRA IL 1945 ED IL 1967 ☐
DOPO IL 1967 ☐
DI EPOCA IGNOTA ☐

VALORE ARCHITETTONICO:

NULLO ☐
MODESTO ☐
BUONO ☒
RILEVANTE ☐

DATI ARCHITETTONICI ED URBANISTICI DEL FABBRICATO

STATO DI CONSERVAZIONE:		RIPRISTINATO:	SI <input checked="" type="checkbox"/>
INTEGRO	<input type="checkbox"/>		NO <input type="checkbox"/>
POCO ALTERATO	<input checked="" type="checkbox"/>	TRASFORMATO:	SI <input type="checkbox"/>
MOLTO ALTERATO	<input type="checkbox"/>		NO <input checked="" type="checkbox"/>
RECENTE	<input type="checkbox"/>	AMPLIATO:	SI <input type="checkbox"/>
			NO <input checked="" type="checkbox"/>

RILEVANZA AMBIENTALE

NEGATIVO, CONTRASTANTE	<input type="checkbox"/>	MIGLIORATIVO DELL'AMBIENTE	<input type="checkbox"/>
NEUTRO O SENZA RILIEVO	<input type="checkbox"/>	CARATTERIZZANTE DELL'AMBIENTE	<input checked="" type="checkbox"/>
COMPLEMENTARE ALL'AMBIENTE	<input type="checkbox"/>		<input type="checkbox"/>

TIPO D'INTERESSE

STORICO	<input type="checkbox"/>	TIPOLOGICO	<input type="checkbox"/>
ARCHITETTONICO	<input type="checkbox"/>	AMBIENTALE	<input checked="" type="checkbox"/>

ELEMENTI STRUTTURALI - ARCHITETTONICI - AMBIENTALI

COLONNE	<input checked="" type="checkbox"/>	CHIOSTRI	<input type="checkbox"/>
PORTALI	<input type="checkbox"/>	CORTILI ANTICHI	<input type="checkbox"/>
PORTICI	<input checked="" type="checkbox"/>		<input type="checkbox"/>

STATO DI FATTO DEL FABBRICATO

	PESSIMO	INSUFFICIENTE	SUFFICIENTE	BUONO	OTTIMO
CONDIZIONI IGIENICHE	<input type="checkbox"/>	<input type="checkbox"/>	<input type="checkbox"/>	<input checked="" type="checkbox"/>	<input type="checkbox"/>
CONDIZIONI STATICHE	<input type="checkbox"/>	<input type="checkbox"/>	<input type="checkbox"/>	<input checked="" type="checkbox"/>	<input type="checkbox"/>
CONDIZIONI MANUTENTIVE	<input type="checkbox"/>	<input type="checkbox"/>	<input type="checkbox"/>	<input checked="" type="checkbox"/>	<input type="checkbox"/>

INFRASTRUTTURE IN DOTAZIONE

STRADA ASFALTATA	<input checked="" type="checkbox"/>	GAS-METANO	<input checked="" type="checkbox"/>
STRADA STERRATA	<input type="checkbox"/>	ILLUMINAZIONE PUBBLICA	<input checked="" type="checkbox"/>
FOGNATURA	<input checked="" type="checkbox"/>	TELEFONO	<input checked="" type="checkbox"/>
ACQUEDOTTO	<input checked="" type="checkbox"/>	SERVIZI IGIENICI INTERNI	<input checked="" type="checkbox"/>
ELETTRICITA'	<input checked="" type="checkbox"/>	IMPIANTO DI RISCALDAMENTO	<input checked="" type="checkbox"/>

INTERVENTI EDILIZI ED UTILIZZI AMMESSI

MANUTENZIONE ORDINARIA	<input type="checkbox"/>	DEMOLIZIONE SENZA RICOSTRUZIONE	<input type="checkbox"/>
MANUTENZIONE STRAORDINARIA	<input type="checkbox"/>	DEMOLIZIONE CON SUPERFETAZIONI	<input type="checkbox"/>
ADEGUAMENTO TECNOLOGICO	<input type="checkbox"/>	COMPLETAMENTO	<input type="checkbox"/>
CONSOLIDAMENTO STRUTTURALE	<input type="checkbox"/>	RICOSTRUZIONE	<input type="checkbox"/>
RISANAMENTO CONSERVATIVO	<input type="checkbox"/>	RISTRUTTURAZIONE EDILIZIA	<input checked="" type="checkbox"/>
RESTAURO ARCHITETTONICO	<input type="checkbox"/>	RISTRUTTURAZIONE URBANISTICA	<input type="checkbox"/>

Prescrizioni relative all'intervento e all'utilizzo ammesso:

Art. 9 - Gruppo 4

Conservazione degli elementi architettonici.

Note:

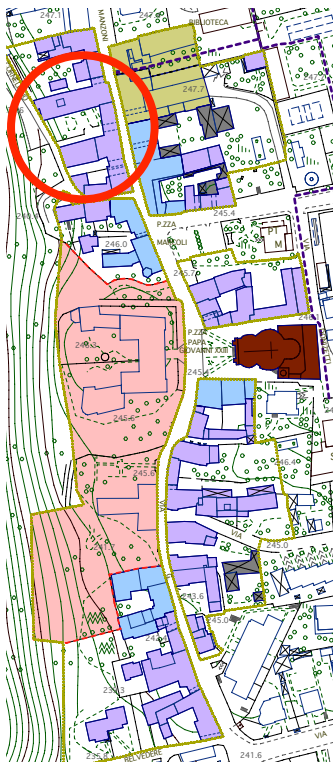
SCHEDA NORMA DEGLI EDIFICI COMPRESI NEGLI AMBITI DI ANTICA FORMAZIONE

COMPARTO	021	EDIFICIO	021/9
----------	-----	----------	-------

VIA: MANZONI

N.CIVICO: 15, 17, 19

N° PIANI FUORI TERRA: 2



scala 1/500

SCHEDA NORMA DEGLI EDIFICI COMPRESI NEGLI AMBITI DI ANTICA FORMAZIONE

COMPARTO	021	EDIFICIO	021/9
----------	-----	----------	-------

VIA: MANZONI

N.CIVICO: 15, 17, 19

N° PIANI FUORI TERRA: 2

PROPRIETA'

PRIVATA	<input checked="" type="checkbox"/>
PUBBLICA	<input type="checkbox"/>
MISTA	<input type="checkbox"/>

VINCOLI

VINCOLO MONUMENTALE	<input type="checkbox"/>
VINCOLO AMBIENTALE	<input type="checkbox"/>

DOTAZIONE DI POSTEGGI

IN BOX	<input type="checkbox"/>	ALL'APERTO	<input type="checkbox"/>
IN AUTORIZIMESSA	<input type="checkbox"/>	IN SPAZI IMPROPRI	<input type="checkbox"/>

DESTINAZIONE D'USO DI SPAZI INEDIFICATI

SERVIZIO	<input type="checkbox"/>	INCOLTO	<input type="checkbox"/>
PARCHEGGIO	<input type="checkbox"/>	EDIFICABILE	<input type="checkbox"/>
ORTO O GIARDINO	<input type="checkbox"/>	VERDE PUBBLICO	<input type="checkbox"/>
CORTILE	<input type="checkbox"/>	NON PREORDINATA	<input type="checkbox"/>

DATI UTILIZZATIVI

TIPOLOGIA EDILIZIA:

RESIDENZIALE	<input checked="" type="checkbox"/>
COMMERCIALE/DIREZIONALE	<input type="checkbox"/>
INDUSTRIALE/ARTIGIANALE	<input type="checkbox"/>
RURALE	<input type="checkbox"/>
_____	<input type="checkbox"/>

DESTINAZIONE D'USO:

PREVALENTE:	1. RESIDENZA	<input checked="" type="checkbox"/>
	2. ECONOMICA	<input type="checkbox"/>
	3. SERVIZIO	<input type="checkbox"/>
ALTRA:	1. RESIDENZA	<input type="checkbox"/>
	2. ECONOMICA	<input type="checkbox"/>
	3. SERVIZIO	<input type="checkbox"/>

TIPO DI SERVIZIO

ISTRUZIONE	<input type="checkbox"/>	ASSISTENZA	<input type="checkbox"/>
CULTURA-POLITICA	<input type="checkbox"/>	SICUREZZA	<input type="checkbox"/>
UFFICI PUBBLICI	<input type="checkbox"/>	SPORT	<input type="checkbox"/>
CULTO	<input type="checkbox"/>	IMPIANTI TECNOLOGICI	<input type="checkbox"/>
SANITA'	<input type="checkbox"/>	_____	<input type="checkbox"/>

TIPO DI ATTIVITA' ECONOMICA

ARTIGIANATO	molesto	<input type="checkbox"/>	CREDITO, ASSICURAZIONI	<input type="checkbox"/>
	non molesto	<input type="checkbox"/>	STUDI PROFESSIONALI	<input type="checkbox"/>
INDUSTRIA	compatibile	<input type="checkbox"/>	LOCALI DA SPETTACOLO	<input type="checkbox"/>
	incompatibile	<input type="checkbox"/>	PUBBLICI ESERCIZI	<input type="checkbox"/>
NEGOZI		<input type="checkbox"/>	ATTREZZATURE RICREATIVE	<input type="checkbox"/>
DEPOSITI-MAGAZZINI		<input type="checkbox"/>	_____	<input type="checkbox"/>
UFFICI PRIVATI		<input type="checkbox"/>		

DATI ARCHITETTONICI ED URBANISTICI DEL FABBRICATO

EPOCA DI COSTRUZIONE:

PRIMA DEL 1919	<input checked="" type="checkbox"/>
TRA IL 1919 ED IL 1945	<input type="checkbox"/>
TRA IL 1945 ED IL 1967	<input type="checkbox"/>
DOPO IL 1967	<input type="checkbox"/>
DI EPOCA IGNOTA	<input type="checkbox"/>

VALORE ARCHITETTONICO:

NULLO	<input checked="" type="checkbox"/>
MODESTO	<input type="checkbox"/>
BUONO	<input type="checkbox"/>
RILEVANTE	<input type="checkbox"/>

DATI ARCHITETTONICI ED URBANISTICI DEL FABBRICATO

STATO DI CONSERVAZIONE:		RIPRISTINATO:	SI <input type="checkbox"/>
INTEGRO	<input checked="" type="checkbox"/>		NO <input checked="" type="checkbox"/>
POCO ALTERATO	<input type="checkbox"/>	TRASFORMATO:	SI <input type="checkbox"/>
MOLTO ALTERATO	<input type="checkbox"/>		NO <input checked="" type="checkbox"/>
RECENTE	<input type="checkbox"/>	AMPLIATO:	SI <input type="checkbox"/>
			NO <input checked="" type="checkbox"/>

RILEVANZA AMBIENTALE

NEGATIVO, CONTRASTANTE	<input type="checkbox"/>	MIGLIORATIVO DELL'AMBIENTE	<input type="checkbox"/>
NEUTRO O SENZA RILIEVO	<input type="checkbox"/>	CARATTERIZZANTE DELL'AMBIENTE	<input checked="" type="checkbox"/>
COMPLEMENTARE ALL'AMBIENTE	<input type="checkbox"/>	_____	<input type="checkbox"/>

TIPO D'INTERESSE

STORICO	<input type="checkbox"/>	TIPOLOGICO	<input type="checkbox"/>
ARCHITETTONICO	<input type="checkbox"/>	AMBIENTALE	<input checked="" type="checkbox"/>

ELEMENTI STRUTTURALI - ARCHITETTONICI - AMBIENTALI

COLONNE	<input type="checkbox"/>	CHIOSTRI	<input type="checkbox"/>
PORTALI	<input type="checkbox"/>	CORTILI ANTICHI	<input type="checkbox"/>
PORTICI	<input type="checkbox"/>	_____	<input type="checkbox"/>

STATO DI FATTO DEL FABBRICATO

	PESSIMO	INSUFFICIENTE	SUFFICIENTE	BUONO	OTTIMO
CONDIZIONI IGIENICHE	<input type="checkbox"/>	<input checked="" type="checkbox"/>	<input type="checkbox"/>	<input type="checkbox"/>	<input type="checkbox"/>
CONDIZIONI STATICHE	<input type="checkbox"/>	<input checked="" type="checkbox"/>	<input type="checkbox"/>	<input type="checkbox"/>	<input type="checkbox"/>
CONDIZIONI MANUTENTIVE	<input type="checkbox"/>	<input checked="" type="checkbox"/>	<input type="checkbox"/>	<input type="checkbox"/>	<input type="checkbox"/>

INFRASTRUTTURE IN DOTAZIONE

STRADA ASFALTATA	<input checked="" type="checkbox"/>	GAS-METANO	<input checked="" type="checkbox"/>
STRADA STERRATA	<input type="checkbox"/>	ILLUMINAZIONE PUBBLICA	<input checked="" type="checkbox"/>
FOGNATURA	<input checked="" type="checkbox"/>	TELEFONO	<input checked="" type="checkbox"/>
ACQUEDOTTO	<input checked="" type="checkbox"/>	SERVIZI IGIENICI INTERNI	<input checked="" type="checkbox"/>
ELETTRICITA'	<input checked="" type="checkbox"/>	IMPIANTO DI RISCALDAMENTO	<input checked="" type="checkbox"/>

INTERVENTI EDILIZI ED UTILIZZI AMMESSI

MANUTENZIONE ORDINARIA	<input type="checkbox"/>	DEMOLIZIONE SENZA RICOSTRUZIONE	<input type="checkbox"/>
MANUTENZIONE STRAORDINARIA	<input type="checkbox"/>	DEMOLIZIONE CON SUPERFETAZIONI	<input type="checkbox"/>
ADEGUAMENTO TECNOLOGICO	<input type="checkbox"/>	COMPLETAMENTO	<input type="checkbox"/>
CONSOLIDAMENTO STRUTTURALE	<input type="checkbox"/>	RICOSTRUZIONE	<input type="checkbox"/>
RISANAMENTO CONSERVATIVO	<input type="checkbox"/>	RISTRUTTURAZIONE EDILIZIA	<input checked="" type="checkbox"/>
RESTAURO ARCHITETTONICO	<input type="checkbox"/>	RISTRUTTURAZIONE URBANISTICA	<input type="checkbox"/>

Prescrizioni relative all'intervento e all'utilizzo ammesso:

Art. 9 - Gruppo 4

Note:

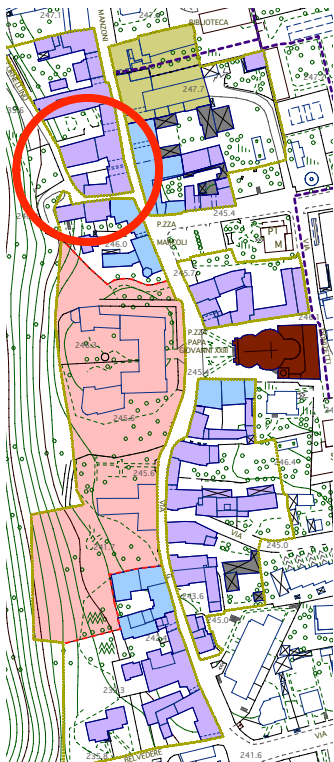
SCHEDA NORMA DEGLI EDIFICI COMPRESI NEGLI AMBITI DI ANTICA FORMAZIONE

COMPARTO	021	EDIFICIO	021/10
----------	-----	----------	--------

VIA: MANZONI

N.CIVICO: 11,13

N° PIANI FUORI TERRA: 2+s



scala 1/500

SCHEDA NORMA DEGLI EDIFICI COMPRESI NEGLI AMBITI DI ANTICA FORMAZIONE

COMPARTO	021	EDIFICIO	021/10
----------	-----	----------	--------

VIA: MANZONI

N.CIVICO: 11,13

N° PIANI FUORI TERRA: 2+s

PROPRIETA'

PRIVATA	<input checked="" type="checkbox"/>
PUBBLICA	<input type="checkbox"/>
MISTA	<input type="checkbox"/>

VINCOLI

VINCOLO MONUMENTALE	<input type="checkbox"/>
VINCOLO AMBIENTALE	<input type="checkbox"/>

DOTAZIONE DI POSTEGGI

IN BOX	<input type="checkbox"/>	ALL'APERTO	<input type="checkbox"/>
IN AUTORIMESSA	<input type="checkbox"/>	IN SPAZI IMPROPRI	<input checked="" type="checkbox"/>

DESTINAZIONE D'USO DI SPAZI INEDIFICATI

SERVIZIO	<input type="checkbox"/>	INCOLTO	<input type="checkbox"/>
PARCHEGGIO	<input type="checkbox"/>	EDIFICABILE	<input type="checkbox"/>
ORTO O GIARDINO	<input type="checkbox"/>	VERDE PUBBLICO	<input type="checkbox"/>
CORTILE	<input checked="" type="checkbox"/>	NON PREORDINATA	<input type="checkbox"/>

DATI UTILIZZATIVI

TIPOLOGIA EDILIZIA:

RESIDENZIALE	<input checked="" type="checkbox"/>
COMMERCIALE/DIREZIONALE	<input type="checkbox"/>
INDUSTRIALE/ARTIGIANALE	<input type="checkbox"/>
RURALE	<input type="checkbox"/>
_____	<input type="checkbox"/>

DESTINAZIONE D'USO:

PREVALENTE:	1. RESIDENZA	<input checked="" type="checkbox"/>
	2. ECONOMICA	<input type="checkbox"/>
	3. SERVIZIO	<input type="checkbox"/>
ALTRA:	1. RESIDENZA	<input type="checkbox"/>
	2. ECONOMICA	<input checked="" type="checkbox"/>
	3. SERVIZIO	<input type="checkbox"/>

TIPO DI SERVIZIO

ISTRUZIONE	<input type="checkbox"/>	ASSISTENZA	<input type="checkbox"/>
CULTURA-POLITICA	<input type="checkbox"/>	SICUREZZA	<input type="checkbox"/>
UFFICI PUBBLICI	<input type="checkbox"/>	SPORT	<input type="checkbox"/>
CULTO	<input type="checkbox"/>	IMPIANTI TECNOLOGICI	<input type="checkbox"/>
SANITA'	<input type="checkbox"/>	_____	<input type="checkbox"/>

TIPO DI ATTIVITA' ECONOMICA

ARTIGIANATO	molesto	<input type="checkbox"/>	CREDITO, ASSICURAZIONI	<input type="checkbox"/>
	non molesto	<input type="checkbox"/>	STUDI PROFESSIONALI	<input type="checkbox"/>
INDUSTRIA	compatibile	<input type="checkbox"/>	LOCALI DA SPETTACOLO	<input type="checkbox"/>
	incompatibile	<input type="checkbox"/>	PUBBLICI ESERCIZI	<input type="checkbox"/>
NEGOZI		<input checked="" type="checkbox"/>	ATTREZZATURE RICREATIVE	<input type="checkbox"/>
DEPOSITI-MAGAZZINI		<input type="checkbox"/>	_____	<input type="checkbox"/>
UFFICI PRIVATI		<input type="checkbox"/>		

DATI ARCHITETTONICI ED URBANISTICI DEL FABBRICATO

EPOCA DI COSTRUZIONE:

PRIMA DEL 1919	<input checked="" type="checkbox"/>
TRA IL 1919 ED IL 1945	<input type="checkbox"/>
TRA IL 1945 ED IL 1967	<input type="checkbox"/>
DOPO IL 1967	<input type="checkbox"/>
DI EPOCA IGNOTA	<input type="checkbox"/>

VALORE ARCHITETTONICO:

NULLO	<input checked="" type="checkbox"/>
MODESTO	<input type="checkbox"/>
BUONO	<input type="checkbox"/>
RILEVANTE	<input type="checkbox"/>

DATI ARCHITETTONICI ED URBANISTICI DEL FABBRICATO

STATO DI CONSERVAZIONE:		RIPRISTINATO:	SI <input checked="" type="checkbox"/>
INTEGRO	<input type="checkbox"/>		NO <input type="checkbox"/>
POCO ALTERATO	<input type="checkbox"/>	TRASFORMATO:	SI <input checked="" type="checkbox"/>
MOLTO ALTERATO	<input checked="" type="checkbox"/>		NO <input type="checkbox"/>
RECENTE	<input checked="" type="checkbox"/>	AMPLIATO:	SI <input checked="" type="checkbox"/>
			NO <input type="checkbox"/>

RILEVANZA AMBIENTALE

NEGATIVO, CONTRASTANTE	<input type="checkbox"/>	MIGLIORATIVO DELL'AMBIENTE	<input type="checkbox"/>
NEUTRO O SENZA RILIEVO	<input checked="" type="checkbox"/>	CARATTERIZZANTE DELL'AMBIENTE	<input type="checkbox"/>
COMPLEMENTARE ALL'AMBIENTE	<input type="checkbox"/>		<input type="checkbox"/>

TIPO D'INTERESSE

STORICO	<input type="checkbox"/>	TIPOLOGICO	<input type="checkbox"/>
ARCHITETTONICO	<input type="checkbox"/>	AMBIENTALE	<input checked="" type="checkbox"/>

ELEMENTI STRUTTURALI - ARCHITETTONICI - AMBIENTALI

COLONNE	<input type="checkbox"/>	CHIOSTRI	<input type="checkbox"/>
PORTALI	<input type="checkbox"/>	CORTILI ANTICHI	<input type="checkbox"/>
PORTICI	<input type="checkbox"/>		<input type="checkbox"/>

STATO DI FATTO DEL FABBRICATO

	PESSIMO	INSUFFICIENTE	SUFFICIENTE	BUONO	OTTIMO
CONDIZIONI IGIENICHE	<input type="checkbox"/>	<input type="checkbox"/>	<input type="checkbox"/>	<input checked="" type="checkbox"/>	<input type="checkbox"/>
CONDIZIONI STATICHE	<input type="checkbox"/>	<input type="checkbox"/>	<input type="checkbox"/>	<input checked="" type="checkbox"/>	<input type="checkbox"/>
CONDIZIONI MANUTENTIVE	<input type="checkbox"/>	<input type="checkbox"/>	<input type="checkbox"/>	<input checked="" type="checkbox"/>	<input type="checkbox"/>

INFRASTRUTTURE IN DOTAZIONE

STRADA ASFALTATA	<input checked="" type="checkbox"/>	GAS-METANO	<input checked="" type="checkbox"/>
STRADA STERRATA	<input type="checkbox"/>	ILLUMINAZIONE PUBBLICA	<input checked="" type="checkbox"/>
FOGNATURA	<input checked="" type="checkbox"/>	TELEFONO	<input checked="" type="checkbox"/>
ACQUEDOTTO	<input checked="" type="checkbox"/>	SERVIZI IGIENICI INTERNI	<input checked="" type="checkbox"/>
ELETTRICITA'	<input checked="" type="checkbox"/>	IMPIANTO DI RISCALDAMENTO	<input checked="" type="checkbox"/>

INTERVENTI EDILIZI ED UTILIZZI AMMESSI

MANUTENZIONE ORDINARIA	<input type="checkbox"/>	DEMOLIZIONE SENZA RICOSTRUZIONE	<input type="checkbox"/>
MANUTENZIONE STRAORDINARIA	<input type="checkbox"/>	DEMOLIZIONE CON SUPERFETAZIONI	<input type="checkbox"/>
ADEGUAMENTO TECNOLOGICO	<input type="checkbox"/>	COMPLETAMENTO	<input type="checkbox"/>
CONSOLIDAMENTO STRUTTURALE	<input type="checkbox"/>	RICOSTRUZIONE	<input type="checkbox"/>
RISANAMENTO CONSERVATIVO	<input type="checkbox"/>	RISTRUTTURAZIONE EDILIZIA	<input checked="" type="checkbox"/>
RESTAURO ARCHITETTONICO	<input type="checkbox"/>	RISTRUTTURAZIONE URBANISTICA	<input type="checkbox"/>

Prescrizioni relative all'intervento e all'utilizzo ammesso:

Art. 9 - Gruppo 4

Note:

L'attività commerciale consiste nel negozio di fotografia "Fotostudio nerobianco".

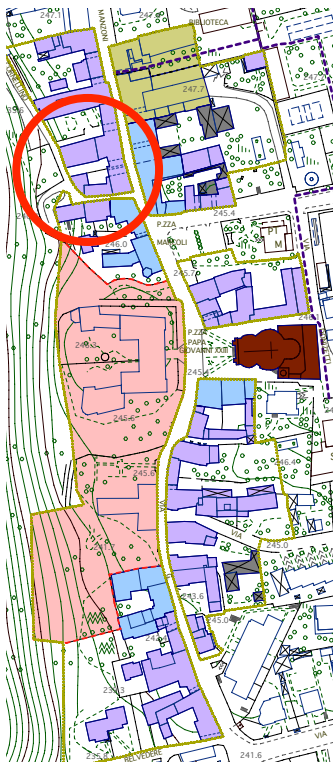
SCHEDA NORMA DEGLI EDIFICI COMPRESI NEGLI AMBITI DI ANTICA FORMAZIONE

COMPARTO	021	EDIFICIO	021/11
----------	-----	----------	--------

VIA: MANZONI

N.CIVICO: 11

N° PIANI FUORI TERRA: 2



scala 1/500

SCHEDA NORMA DEGLI EDIFICI COMPRESI NEGLI AMBITI DI ANTICA FORMAZIONE

COMPARTO	021	EDIFICIO	021/11
----------	-----	----------	--------

VIA: MANZONI

N.CIVICO: 11

N° PIANI FUORI TERRA: 2

PROPRIETA'

PRIVATA	<input checked="" type="checkbox"/>
PUBBLICA	<input type="checkbox"/>
MISTA	<input type="checkbox"/>

VINCOLI

VINCOLO MONUMENTALE	<input type="checkbox"/>
VINCOLO AMBIENTALE	<input type="checkbox"/>

DOTAZIONE DI POSTEGGI

IN BOX	<input checked="" type="checkbox"/>	ALL'APERTO	<input type="checkbox"/>
IN AUTORIMESSA	<input type="checkbox"/>	IN SPAZI IMPROPRI	<input type="checkbox"/>

DESTINAZIONE D'USO DI SPAZI INEDIFICATI

SERVIZIO	<input type="checkbox"/>	INCOLTO	<input type="checkbox"/>
PARCHEGGIO	<input type="checkbox"/>	EDIFICABILE	<input type="checkbox"/>
ORTO O GIARDINO	<input type="checkbox"/>	VERDE PUBBLICO	<input type="checkbox"/>
CORTILE	<input checked="" type="checkbox"/>	NON PREORDINATA	<input type="checkbox"/>

DATI UTILIZZATIVI

TIPOLOGIA EDILIZIA:

RESIDENZIALE	<input checked="" type="checkbox"/>
COMMERCIALE/DIREZIONALE	<input type="checkbox"/>
INDUSTRIALE/ARTIGIANALE	<input type="checkbox"/>
RURALE	<input type="checkbox"/>
_____	<input type="checkbox"/>

DESTINAZIONE D'USO:

PREVALENTE:	1. RESIDENZA	<input checked="" type="checkbox"/>
	2. ECONOMICA	<input type="checkbox"/>
	3. SERVIZIO	<input type="checkbox"/>
ALTRA:	1. RESIDENZA	<input type="checkbox"/>
	2. ECONOMICA	<input type="checkbox"/>
	3. SERVIZIO	<input type="checkbox"/>

TIPO DI SERVIZIO

ISTRUZIONE	<input type="checkbox"/>	ASSISTENZA	<input type="checkbox"/>
CULTURA-POLITICA	<input type="checkbox"/>	SICUREZZA	<input type="checkbox"/>
UFFICI PUBBLICI	<input type="checkbox"/>	SPORT	<input type="checkbox"/>
CULTO	<input type="checkbox"/>	IMPIANTI TECNOLOGICI	<input type="checkbox"/>
SANITA'	<input type="checkbox"/>	_____	<input type="checkbox"/>

TIPO DI ATTIVITA' ECONOMICA

ARTIGIANATO	molesto	<input type="checkbox"/>	CREDITO, ASSICURAZIONI	<input type="checkbox"/>
	non molesto	<input type="checkbox"/>	STUDI PROFESSIONALI	<input type="checkbox"/>
INDUSTRIA	compatibile	<input type="checkbox"/>	LOCALI DA SPETTACOLO	<input type="checkbox"/>
	incompatibile	<input type="checkbox"/>	PUBBLICI ESERCIZI	<input type="checkbox"/>
NEGOZI		<input type="checkbox"/>	ATTREZZATURE RICREATIVE	<input type="checkbox"/>
DEPOSITI-MAGAZZINI		<input type="checkbox"/>	_____	<input type="checkbox"/>
UFFICI PRIVATI		<input type="checkbox"/>		

DATI ARCHITETTONICI ED URBANISTICI DEL FABBRICATO

EPOCA DI COSTRUZIONE:

PRIMA DEL 1919	<input checked="" type="checkbox"/>
TRA IL 1919 ED IL 1945	<input type="checkbox"/>
TRA IL 1945 ED IL 1967	<input type="checkbox"/>
DOPO IL 1967	<input type="checkbox"/>
DI EPOCA IGNOTA	<input type="checkbox"/>

VALORE ARCHITETTONICO:

NULLO	<input checked="" type="checkbox"/>
MODESTO	<input type="checkbox"/>
BUONO	<input type="checkbox"/>
RILEVANTE	<input type="checkbox"/>

DATI ARCHITETTONICI ED URBANISTICI DEL FABBRICATO

STATO DI CONSERVAZIONE:		RIPRISTINATO:	SI <input checked="" type="checkbox"/>
INTEGRO	<input type="checkbox"/>		NO <input type="checkbox"/>
POCO ALTERATO	<input type="checkbox"/>	TRASFORMATO:	SI <input checked="" type="checkbox"/>
MOLTO ALTERATO	<input type="checkbox"/>		NO <input type="checkbox"/>
RECENTE	<input checked="" type="checkbox"/>	AMPLIATO:	SI <input checked="" type="checkbox"/>
			NO <input type="checkbox"/>

RILEVANZA AMBIENTALE

NEGATIVO, CONTRASTANTE	<input type="checkbox"/>	MIGLIORATIVO DELL'AMBIENTE	<input type="checkbox"/>
NEUTRO O SENZA RILIEVO	<input checked="" type="checkbox"/>	CARATTERIZZANTE DELL'AMBIENTE	<input type="checkbox"/>
COMPLEMENTARE ALL'AMBIENTE	<input type="checkbox"/>		<input type="checkbox"/>

TIPO D'INTERESSE

STORICO	<input type="checkbox"/>	TIPOLOGICO	<input type="checkbox"/>
ARCHITETTONICO	<input type="checkbox"/>	AMBIENTALE	<input checked="" type="checkbox"/>

ELEMENTI STRUTTURALI - ARCHITETTONICI - AMBIENTALI

COLONNE	<input type="checkbox"/>	CHIOSTRI	<input type="checkbox"/>
PORTALI	<input type="checkbox"/>	CORTILI ANTICHI	<input type="checkbox"/>
PORTICI	<input type="checkbox"/>		<input type="checkbox"/>

STATO DI FATTO DEL FABBRICATO

	PESSIMO	INSUFFICIENTE	SUFFICIENTE	BUONO	OTTIMO
CONDIZIONI IGIENICHE	<input type="checkbox"/>	<input type="checkbox"/>	<input type="checkbox"/>	<input checked="" type="checkbox"/>	<input type="checkbox"/>
CONDIZIONI STATICHE	<input type="checkbox"/>	<input type="checkbox"/>	<input type="checkbox"/>	<input checked="" type="checkbox"/>	<input type="checkbox"/>
CONDIZIONI MANUTENTIVE	<input type="checkbox"/>	<input type="checkbox"/>	<input type="checkbox"/>	<input checked="" type="checkbox"/>	<input type="checkbox"/>

INFRASTRUTTURE IN DOTAZIONE

STRADA ASFALTATA	<input checked="" type="checkbox"/>	GAS-METANO	<input checked="" type="checkbox"/>
STRADA STERRATA	<input type="checkbox"/>	ILLUMINAZIONE PUBBLICA	<input checked="" type="checkbox"/>
FOGNATURA	<input checked="" type="checkbox"/>	TELEFONO	<input checked="" type="checkbox"/>
ACQUEDOTTO	<input checked="" type="checkbox"/>	SERVIZI IGIENICI INTERNI	<input checked="" type="checkbox"/>
ELETTRICITA'	<input checked="" type="checkbox"/>	IMPIANTO DI RISCALDAMENTO	<input checked="" type="checkbox"/>

INTERVENTI EDILIZI ED UTILIZZI AMMESSI

MANUTENZIONE ORDINARIA	<input type="checkbox"/>	DEMOLIZIONE SENZA RICOSTRUZIONE	<input type="checkbox"/>
MANUTENZIONE STRAORDINARIA	<input type="checkbox"/>	DEMOLIZIONE CON SUPERFETAZIONI	<input type="checkbox"/>
ADEGUAMENTO TECNOLOGICO	<input type="checkbox"/>	COMPLETAMENTO	<input type="checkbox"/>
CONSOLIDAMENTO STRUTTURALE	<input type="checkbox"/>	RICOSTRUZIONE	<input type="checkbox"/>
RISANAMENTO CONSERVATIVO	<input type="checkbox"/>	RISTRUTTURAZIONE EDILIZIA	<input checked="" type="checkbox"/>
RESTAURO ARCHITETTONICO	<input type="checkbox"/>	RISTRUTTURAZIONE URBANISTICA	<input type="checkbox"/>

Prescrizioni relative all'intervento e all'utilizzo ammesso:

Art. 9 - Gruppo 4

Note:

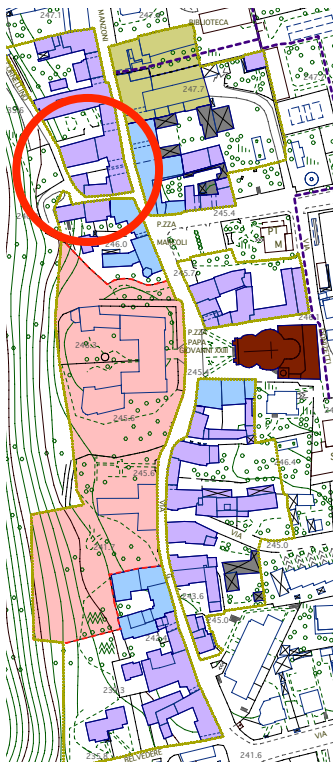
SCHEDA NORMA DEGLI EDIFICI COMPRESI NEGLI AMBITI DI ANTICA FORMAZIONE

COMPARTO	021	EDIFICIO	021/12a
----------	-----	----------	---------

VIA: MANZONI

N.CIVICO: 9

N° PIANI FUORI TERRA: 2+s



D 7

scala 1/500

SCHEDA NORMA DEGLI EDIFICI COMPRESI NEGLI AMBITI DI ANTICA FORMAZIONE

COMPARTO

021

EDIFICIO

021/12a

VIA: MANZONI

N.CIVICO: 9

N° PIANI FUORI TERRA: 2+s

PROPRIETA'

PRIVATA ☒
PUBBLICA ☐
MISTA ☐

VINCOLI

VINCOLO MONUMENTALE ☐
VINCOLO AMBIENTALE ☐

DOTAZIONE DI POSTEGGI

IN BOX (vd.021/12b) ☒
IN AUTORIZIMESSA ☐
ALL'APERTO ☐
IN SPAZI IMPROPRI ☐

DESTINAZIONE D'USO DI SPAZI INEDIFICATI

SERVIZIO ☐
PARCHEGGIO ☐
ORTO O GIARDINO ☐
CORTILE ☒
INCOLTO ☐
EDIFICABILE ☐
VERDE PUBBLICO ☐
NON PREORDINATA ☐

DATI UTILIZZATIVI

TIPOLOGIA EDILIZIA:

RESIDENZIALE ☒
COMMERCIALE/DIREZIONALE ☐
INDUSTRIALE/ARTIGIANALE ☐
RURALE ☐
_____ ☐

DESTINAZIONE D'USO:

PREVALENTE: 1. RESIDENZA ☒
2. ECONOMICA ☐
3. SERVIZIO ☐
ALTRA: 1. RESIDENZA ☐
2. ECONOMICA ☐
3. SERVIZIO ☐

TIPO DI SERVIZIO

ISTRUZIONE ☐
CULTURA-POLITICA ☐
UFFICI PUBBLICI ☐
CULTO ☐
SANITA' ☐
ASSISTENZA ☐
SICUREZZA ☐
SPORT ☐
IMPIANTI TECNOLOGICI ☐
_____ ☐

TIPO DI ATTIVITA' ECONOMICA

ARTIGIANATO molesto ☐
 non molesto ☐
INDUSTRIA compatibile ☐
 incompatibile ☐
NEGOZI ☐
DEPOSITI-MAGAZZINI ☐
UFFICI PRIVATI ☐
CREDITO, ASSICURAZIONI ☐
STUDI PROFESSIONALI ☐
LOCALI DA SPETTACOLO ☐
PUBBLICI ESERCIZI ☐
ATTREZZATURE RICREATIVE ☐
_____ ☐

DATI ARCHITETTONICI ED URBANISTICI DEL FABBRICATO

EPOCA DI COSTRUZIONE:

PRIMA DEL 1919 ☒
TRA IL 1919 ED IL 1945 ☐
TRA IL 1945 ED IL 1967 ☐
DOPO IL 1967 ☐
DI EPOCA IGNOTA ☐

VALORE ARCHITETTONICO:

NULLO ☒
MODESTO ☐
BUONO ☐
RILEVANTE ☐

DATI ARCHITETTONICI ED URBANISTICI DEL FABBRICATO

STATO DI CONSERVAZIONE:		RIPRISTINATO:	SI <input checked="" type="checkbox"/>
INTEGRO	<input type="checkbox"/>		NO <input type="checkbox"/>
POCO ALTERATO	<input type="checkbox"/>	TRASFORMATO:	SI <input checked="" type="checkbox"/>
MOLTO ALTERATO	<input type="checkbox"/>		NO <input type="checkbox"/>
RECENTE	<input checked="" type="checkbox"/>	AMPLIATO:	SI <input checked="" type="checkbox"/>
			NO <input type="checkbox"/>

RILEVANZA AMBIENTALE

NEGATIVO, CONTRASTANTE	<input type="checkbox"/>	MIGLIORATIVO DELL'AMBIENTE	<input type="checkbox"/>
NEUTRO O SENZA RILIEVO	<input checked="" type="checkbox"/>	CARATTERIZZANTE DELL'AMBIENTE	<input type="checkbox"/>
COMPLEMENTARE ALL'AMBIENTE	<input type="checkbox"/>		<input type="checkbox"/>

TIPO D'INTERESSE

STORICO	<input type="checkbox"/>	TIPOLOGICO	<input type="checkbox"/>
ARCHITETTONICO	<input type="checkbox"/>	AMBIENTALE	<input checked="" type="checkbox"/>

ELEMENTI STRUTTURALI - ARCHITETTONICI - AMBIENTALI

COLONNE	<input type="checkbox"/>	CHIOSTRI	<input type="checkbox"/>
PORTALI	<input type="checkbox"/>	CORTILI ANTICHI	<input type="checkbox"/>
PORTICI	<input type="checkbox"/>		<input type="checkbox"/>

STATO DI FATTO DEL FABBRICATO

	PESSIMO	INSUFFICIENTE	SUFFICIENTE	BUONO	OTTIMO
CONDIZIONI IGIENICHE	<input type="checkbox"/>	<input type="checkbox"/>	<input type="checkbox"/>	<input checked="" type="checkbox"/>	<input type="checkbox"/>
CONDIZIONI STATICHE	<input type="checkbox"/>	<input type="checkbox"/>	<input type="checkbox"/>	<input checked="" type="checkbox"/>	<input type="checkbox"/>
CONDIZIONI MANUTENTIVE	<input type="checkbox"/>	<input type="checkbox"/>	<input type="checkbox"/>	<input checked="" type="checkbox"/>	<input type="checkbox"/>

INFRASTRUTTURE IN DOTAZIONE

STRADA ASFALTATA	<input checked="" type="checkbox"/>	GAS-METANO	<input checked="" type="checkbox"/>
STRADA STERRATA	<input type="checkbox"/>	ILLUMINAZIONE PUBBLICA	<input checked="" type="checkbox"/>
FOGNATURA	<input checked="" type="checkbox"/>	TELEFONO	<input checked="" type="checkbox"/>
ACQUEDOTTO	<input checked="" type="checkbox"/>	SERVIZI IGIENICI INTERNI	<input checked="" type="checkbox"/>
ELETTRICITA'	<input checked="" type="checkbox"/>	IMPIANTO DI RISCALDAMENTO	<input checked="" type="checkbox"/>

INTERVENTI EDILIZI ED UTILIZZI AMMESSI

MANUTENZIONE ORDINARIA	<input type="checkbox"/>	DEMOLIZIONE SENZA RICOSTRUZIONE	<input type="checkbox"/>
MANUTENZIONE STRAORDINARIA	<input type="checkbox"/>	DEMOLIZIONE CON SUPERFETAZIONI	<input type="checkbox"/>
ADEGUAMENTO TECNOLOGICO	<input type="checkbox"/>	COMPLETAMENTO	<input type="checkbox"/>
CONSOLIDAMENTO STRUTTURALE	<input type="checkbox"/>	RICOSTRUZIONE	<input type="checkbox"/>
RISANAMENTO CONSERVATIVO	<input type="checkbox"/>	RISTRUTTURAZIONE EDILIZIA	<input checked="" type="checkbox"/>
RESTAURO ARCHITETTONICO	<input type="checkbox"/>	RISTRUTTURAZIONE URBANISTICA	<input type="checkbox"/>

Prescrizioni relative all'intervento e all'utilizzo ammesso:

Art. 9 - Gruppo 4

Note:

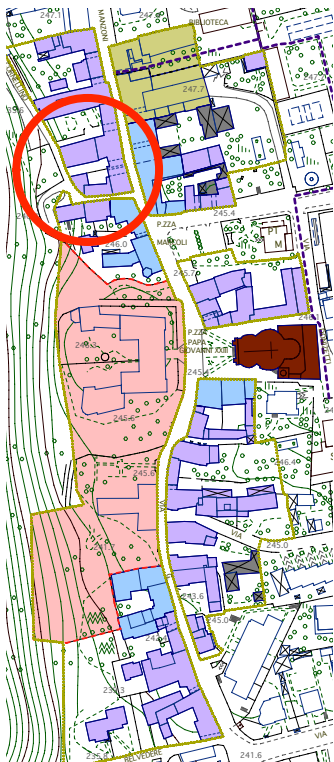
SCHEDA NORMA DEGLI EDIFICI COMPRESI NEGLI AMBITI DI ANTICA FORMAZIONE

COMPARTO	021	EDIFICIO	021/12b
----------	-----	----------	---------

VIA: MANZONI

N.CIVICO: 9

N° PIANI FUORI TERRA: 1



scala 1/500

SCHEDA NORMA DEGLI EDIFICI COMPRESI NEGLI AMBITI DI ANTICA FORMAZIONE

COMPARTO	021	EDIFICIO	021/12b
----------	-----	----------	---------

VIA: MANZONI

N.CIVICO: 9

N° PIANI FUORI TERRA: 1

PROPRIETA'

PRIVATA	<input checked="" type="checkbox"/>
PUBBLICA	<input type="checkbox"/>
MISTA	<input type="checkbox"/>

VINCOLI

VINCOLO MONUMENTALE	<input type="checkbox"/>
VINCOLO AMBIENTALE	<input type="checkbox"/>

DOTAZIONE DI POSTEGGI

IN BOX	<input checked="" type="checkbox"/>	ALL'APERTO	<input type="checkbox"/>
IN AUTORIMESSA	<input type="checkbox"/>	IN SPAZI IMPROPRI	<input type="checkbox"/>

DESTINAZIONE D'USO DI SPAZI INEDIFICATI

SERVIZIO	<input type="checkbox"/>	INCOLTO	<input type="checkbox"/>
PARCHEGGIO	<input type="checkbox"/>	EDIFICABILE	<input type="checkbox"/>
ORTO O GIARDINO	<input type="checkbox"/>	VERDE PUBBLICO	<input type="checkbox"/>
CORTILE	<input checked="" type="checkbox"/>	NON PREORDINATA	<input type="checkbox"/>

DATI UTILIZZATIVI

TIPOLOGIA EDILIZIA:

RESIDENZIALE	<input type="checkbox"/>
COMMERCIALE/DIREZIONALE	<input type="checkbox"/>
INDUSTRIALE/ARTIGIANALE	<input type="checkbox"/>
RURALE	<input type="checkbox"/>
LOCALI TECNICI e BOX	<input checked="" type="checkbox"/>

DESTINAZIONE D'USO:

PREVALENTE:	1. RESIDENZA	<input type="checkbox"/>
	2. ECONOMICA	<input type="checkbox"/>
	3. SERVIZIO	<input type="checkbox"/>
ALTRA:	1. RESIDENZA	<input type="checkbox"/>
	2. ECONOMICA	<input type="checkbox"/>
	3. SERVIZIO	<input type="checkbox"/>

TIPO DI SERVIZIO

ISTRUZIONE	<input type="checkbox"/>	ASSISTENZA	<input type="checkbox"/>
CULTURA-POLITICA	<input type="checkbox"/>	SICUREZZA	<input type="checkbox"/>
UFFICI PUBBLICI	<input type="checkbox"/>	SPORT	<input type="checkbox"/>
CULTO	<input type="checkbox"/>	IMPIANTI TECNOLOGICI	<input type="checkbox"/>
SANITA'	<input type="checkbox"/>	_____	<input type="checkbox"/>

TIPO DI ATTIVITA' ECONOMICA

ARTIGIANATO	molesto	<input type="checkbox"/>	CREDITO, ASSICURAZIONI	<input type="checkbox"/>
	non molesto	<input type="checkbox"/>	STUDI PROFESSIONALI	<input type="checkbox"/>
INDUSTRIA	compatibile	<input type="checkbox"/>	LOCALI DA SPETTACOLO	<input type="checkbox"/>
	incompatibile	<input type="checkbox"/>	PUBBLICI ESERCIZI	<input type="checkbox"/>
NEGOZI		<input type="checkbox"/>	ATTREZZATURE RICREATIVE	<input type="checkbox"/>
DEPOSITI-MAGAZZINI		<input type="checkbox"/>	_____	<input type="checkbox"/>
UFFICI PRIVATI		<input type="checkbox"/>		

DATI ARCHITETTONICI ED URBANISTICI DEL FABBRICATO

EPOCA DI COSTRUZIONE:

PRIMA DEL 1919	<input type="checkbox"/>
TRA IL 1919 ED IL 1945	<input type="checkbox"/>
TRA IL 1945 ED IL 1967	<input type="checkbox"/>
DOPO IL 1967	<input checked="" type="checkbox"/>
DI EPOCA IGNOTA	<input type="checkbox"/>

VALORE ARCHITETTONICO:

NULLO	<input checked="" type="checkbox"/>
MODESTO	<input type="checkbox"/>
BUONO	<input type="checkbox"/>
RILEVANTE	<input type="checkbox"/>

DATI ARCHITETTONICI ED URBANISTICI DEL FABBRICATO

STATO DI CONSERVAZIONE:		RIPRISTINATO:	SI <input type="checkbox"/>
INTEGRO	<input type="checkbox"/>		NO <input checked="" type="checkbox"/>
POCO ALTERATO	<input type="checkbox"/>	TRASFORMATO:	SI <input checked="" type="checkbox"/>
MOLTO ALTERATO	<input type="checkbox"/>		NO <input type="checkbox"/>
RECENTE	<input checked="" type="checkbox"/>	AMPLIATO:	SI <input checked="" type="checkbox"/>
			NO <input type="checkbox"/>

RILEVANZA AMBIENTALE

NEGATIVO, CONTRASTANTE	<input type="checkbox"/>	MIGLIORATIVO DELL'AMBIENTE	<input type="checkbox"/>
NEUTRO O SENZA RILIEVO	<input checked="" type="checkbox"/>	CARATTERIZZANTE DELL'AMBIENTE	<input type="checkbox"/>
COMPLEMENTARE ALL'AMBIENTE	<input type="checkbox"/>		<input type="checkbox"/>

TIPO D'INTERESSE

STORICO	<input type="checkbox"/>	TIPOLOGICO	<input type="checkbox"/>
ARCHITETTONICO	<input type="checkbox"/>	AMBIENTALE	<input checked="" type="checkbox"/>

ELEMENTI STRUTTURALI - ARCHITETTONICI - AMBIENTALI

COLONNE	<input type="checkbox"/>	CHIOSTRI	<input type="checkbox"/>
PORTALI	<input type="checkbox"/>	CORTILI ANTICHI	<input type="checkbox"/>
PORTICI	<input type="checkbox"/>		<input type="checkbox"/>

STATO DI FATTO DEL FABBRICATO

	PESSIMO	INSUFFICIENTE	SUFFICIENTE	BUONO	OTTIMO
CONDIZIONI IGIENICHE	<input type="checkbox"/>	<input type="checkbox"/>	<input checked="" type="checkbox"/>	<input type="checkbox"/>	<input type="checkbox"/>
CONDIZIONI STATICHE	<input type="checkbox"/>	<input type="checkbox"/>	<input checked="" type="checkbox"/>	<input type="checkbox"/>	<input type="checkbox"/>
CONDIZIONI MANUTENTIVE	<input type="checkbox"/>	<input type="checkbox"/>	<input checked="" type="checkbox"/>	<input type="checkbox"/>	<input type="checkbox"/>

INFRASTRUTTURE IN DOTAZIONE

STRADA ASFALTATA	<input checked="" type="checkbox"/>	GAS-METANO	<input checked="" type="checkbox"/>
STRADA STERRATA	<input type="checkbox"/>	ILLUMINAZIONE PUBBLICA	<input checked="" type="checkbox"/>
FOGNATURA	<input checked="" type="checkbox"/>	TELEFONO	<input checked="" type="checkbox"/>
ACQUEDOTTO	<input checked="" type="checkbox"/>	SERVIZI IGIENICI INTERNI	<input checked="" type="checkbox"/>
ELETTRICITA'	<input checked="" type="checkbox"/>	IMPIANTO DI RISCALDAMENTO	<input checked="" type="checkbox"/>

INTERVENTI EDILIZI ED UTILIZZI AMMESSI

MANUTENZIONE ORDINARIA	<input type="checkbox"/>	DEMOLIZIONE SENZA RICOSTRUZIONE	<input type="checkbox"/>
MANUTENZIONE STRAORDINARIA	<input type="checkbox"/>	DEMOLIZIONE CON SUPERFETAZIONI	<input type="checkbox"/>
ADEGUAMENTO TECNOLOGICO	<input type="checkbox"/>	COMPLETAMENTO	<input type="checkbox"/>
CONSOLIDAMENTO STRUTTURALE	<input type="checkbox"/>	RICOSTRUZIONE	<input type="checkbox"/>
RISANAMENTO CONSERVATIVO	<input type="checkbox"/>	RISTRUTTURAZIONE EDILIZIA	<input checked="" type="checkbox"/>
RESTAURO ARCHITETTONICO	<input type="checkbox"/>	RISTRUTTURAZIONE URBANISTICA	<input type="checkbox"/>

Prescrizioni relative all'intervento e all'utilizzo ammesso:

Art. 9 - Gruppo 4

Note:

L'edificio consiste nel locale tecnico e nel box annessi alla residenza 021/12a.

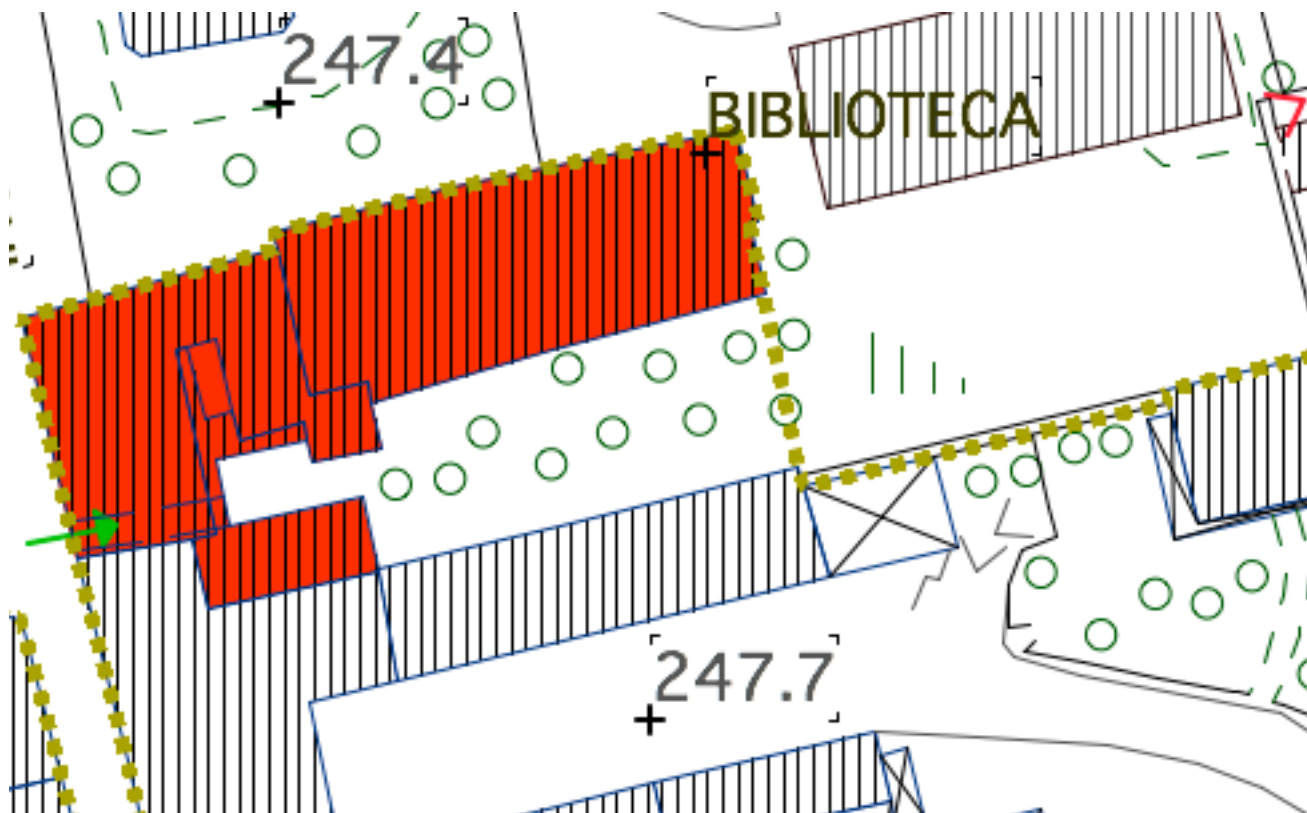
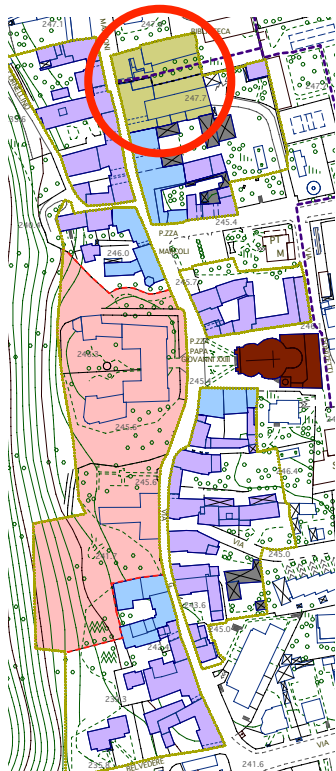
SCHEDA NORMA DEGLI EDIFICI COMPRESI NEGLI AMBITI DI ANTICA FORMAZIONE

COMPARTO	022A	EDIFICIO	022A/2,3a
----------	------	----------	-----------

VIA: MANZONI

N.CIVICO: 16, 18, 20, 22

N° PIANI FUORI TERRA: 3 e 2



scala 1/500

SCHEDA NORMA DEGLI EDIFICI COMPRESI NEGLI AMBITI DI ANTICA FORMAZIONE

COMPARTO	022A	EDIFICIO	022A/2,3a
----------	------	----------	-----------

VIA: MANZONI

N.CIVICO: 16, 18, 20, 22

N° PIANI FUORI TERRA: 3 e 2

PROPRIETA'

PRIVATA	<input checked="" type="checkbox"/>
PUBBLICA	<input type="checkbox"/>
MISTA	<input type="checkbox"/>

VINCOLI

VINCOLO MONUMENTALE	<input type="checkbox"/>
VINCOLO AMBIENTALE	<input type="checkbox"/>

DOTAZIONE DI POSTEGGI

IN BOX	<input type="checkbox"/>	ALL'APERTO	<input type="checkbox"/>
IN AUTORIMESSA	<input type="checkbox"/>	IN SPAZI IMPROPRI	<input type="checkbox"/>

DESTINAZIONE D'USO DI SPAZI INEDIFICATI

SERVIZIO	<input type="checkbox"/>	INCOLTO	<input type="checkbox"/>
PARCHEGGIO	<input type="checkbox"/>	EDIFICABILE	<input type="checkbox"/>
ORTO O GIARDINO	<input type="checkbox"/>	VERDE PUBBLICO	<input type="checkbox"/>
CORTILE	<input checked="" type="checkbox"/>	NON PREORDINATA	<input type="checkbox"/>

DATI UTILIZZATIVI

TIPOLOGIA EDILIZIA:

RESIDENZIALE	<input type="checkbox"/>
COMMERCIALE/DIREZIONALE	<input type="checkbox"/>
INDUSTRIALE/ARTIGIANALE	<input type="checkbox"/>
RURALE	<input checked="" type="checkbox"/>
_____	<input type="checkbox"/>

DESTINAZIONE D'USO:

PREVALENTE:	1. RESIDENZA	<input type="checkbox"/>
	2. ECONOMICA	<input type="checkbox"/>
	3. SERVIZIO	<input type="checkbox"/>
ALTRA:	1. RESIDENZA	<input type="checkbox"/>
	2. ECONOMICA	<input type="checkbox"/>
	3. SERVIZIO	<input type="checkbox"/>

TIPO DI SERVIZIO

ISTRUZIONE	<input type="checkbox"/>	ASSISTENZA	<input type="checkbox"/>
CULTURA-POLITICA	<input type="checkbox"/>	SICUREZZA	<input type="checkbox"/>
UFFICI PUBBLICI	<input type="checkbox"/>	SPORT	<input type="checkbox"/>
CULTO	<input type="checkbox"/>	IMPIANTI TECNOLOGICI	<input type="checkbox"/>
SANITA'	<input type="checkbox"/>	_____	<input type="checkbox"/>

TIPO DI ATTIVITA' ECONOMICA

ARTIGIANATO	molesto	<input type="checkbox"/>	CREDITO, ASSICURAZIONI	<input type="checkbox"/>
	non molesto	<input type="checkbox"/>	STUDI PROFESSIONALI	<input type="checkbox"/>
INDUSTRIA	compatibile	<input type="checkbox"/>	LOCALI DA SPETTACOLO	<input type="checkbox"/>
	incompatibile	<input type="checkbox"/>	PUBBLICI ESERCIZI	<input type="checkbox"/>
NEGOZI		<input type="checkbox"/>	ATTREZZATURE RICREATIVE	<input type="checkbox"/>
DEPOSITI-MAGAZZINI		<input type="checkbox"/>	_____	<input type="checkbox"/>
UFFICI PRIVATI		<input type="checkbox"/>		

DATI ARCHITETTONICI ED URBANISTICI DEL FABBRICATO

EPOCA DI COSTRUZIONE:

PRIMA DEL 1919	<input checked="" type="checkbox"/>
TRA IL 1919 ED IL 1945	<input type="checkbox"/>
TRA IL 1945 ED IL 1967	<input type="checkbox"/>
DOPO IL 1967	<input type="checkbox"/>
DI EPOCA IGNOTA	<input type="checkbox"/>

VALORE ARCHITETTONICO:

NULLO	<input type="checkbox"/>
MODESTO	<input type="checkbox"/>
BUONO	<input checked="" type="checkbox"/>
RILEVANTE	<input type="checkbox"/>

DATI ARCHITETTONICI ED URBANISTICI DEL FABBRICATO

STATO DI CONSERVAZIONE:		RIPRISTINATO:	SI <input type="checkbox"/>
INTEGRO	<input checked="" type="checkbox"/>		NO <input checked="" type="checkbox"/>
POCO ALTERATO	<input type="checkbox"/>	TRASFORMATO:	SI <input type="checkbox"/>
MOLTO ALTERATO	<input type="checkbox"/>		NO <input checked="" type="checkbox"/>
RECENTE	<input type="checkbox"/>	AMPLIATO:	SI <input type="checkbox"/>
			NO <input checked="" type="checkbox"/>

RILEVANZA AMBIENTALE

NEGATIVO, CONTRASTANTE	<input type="checkbox"/>	MIGLIORATIVO DELL'AMBIENTE	<input type="checkbox"/>
NEUTRO O SENZA RILIEVO	<input type="checkbox"/>	CARATTERIZZANTE DELL'AMBIENTE	<input checked="" type="checkbox"/>
COMPLEMENTARE ALL'AMBIENTE	<input type="checkbox"/>		<input type="checkbox"/>

TIPO D'INTERESSE

STORICO	<input checked="" type="checkbox"/>	TIPOLOGICO	<input checked="" type="checkbox"/>
ARCHITETTONICO	<input type="checkbox"/>	AMBIENTALE	<input checked="" type="checkbox"/>

ELEMENTI STRUTTURALI - ARCHITETTONICI - AMBIENTALI

COLONNE	<input type="checkbox"/>	CHIOSTRI	<input type="checkbox"/>
PORTALI	<input type="checkbox"/>	CORTILI ANTICHI	<input checked="" type="checkbox"/>
PORTICI	<input type="checkbox"/>		<input type="checkbox"/>

STATO DI FATTO DEL FABBRICATO

	PESSIMO	INSUFFICIENTE	SUFFICIENTE	BUONO	OTTIMO
CONDIZIONI IGIENICHE	<input checked="" type="checkbox"/>	<input type="checkbox"/>	<input type="checkbox"/>	<input type="checkbox"/>	<input type="checkbox"/>
CONDIZIONI STATICHE	<input checked="" type="checkbox"/>	<input type="checkbox"/>	<input type="checkbox"/>	<input type="checkbox"/>	<input type="checkbox"/>
CONDIZIONI MANUTENTIVE	<input checked="" type="checkbox"/>	<input type="checkbox"/>	<input type="checkbox"/>	<input type="checkbox"/>	<input type="checkbox"/>

INFRASTRUTTURE IN DOTAZIONE

STRADA ASFALTATA	<input checked="" type="checkbox"/>	GAS-METANO	<input type="checkbox"/>
STRADA STERRATA	<input type="checkbox"/>	ILLUMINAZIONE PUBBLICA	<input checked="" type="checkbox"/>
FOGNATURA	<input type="checkbox"/>	TELEFONO	<input type="checkbox"/>
ACQUEDOTTO	<input type="checkbox"/>	SERVIZI IGIENICI INTERNI	<input type="checkbox"/>
ELETTRICITA'	<input type="checkbox"/>	IMPIANTO DI RISCALDAMENTO	<input type="checkbox"/>

INTERVENTI EDILIZI ED UTILIZZI AMMESSI

MANUTENZIONE ORDINARIA	<input type="checkbox"/>	DEMOLIZIONE SENZA RICOSTRUZIONE	<input type="checkbox"/>
MANUTENZIONE STRAORDINARIA	<input type="checkbox"/>	DEMOLIZIONE CON SUPERFETAZIONI	<input type="checkbox"/>
ADEGUAMENTO TECNOLOGICO	<input type="checkbox"/>	COMPLETAMENTO	<input type="checkbox"/>
CONSOLIDAMENTO STRUTTURALE	<input type="checkbox"/>	RICOSTRUZIONE	<input type="checkbox"/>
RISANAMENTO CONSERVATIVO	<input type="checkbox"/>	RISTRUTTURAZIONE EDILIZIA	<input type="checkbox"/>
RESTAURO ARCHITETTONICO	<input type="checkbox"/>	RISTRUTTURAZIONE URBANISTICA	<input checked="" type="checkbox"/>

Prescrizioni relative all'intervento e all'utilizzo ammesso:

Conservazione degli elementi architettonici e della tipologia edilizia.

Note:

La corte è disabitata.

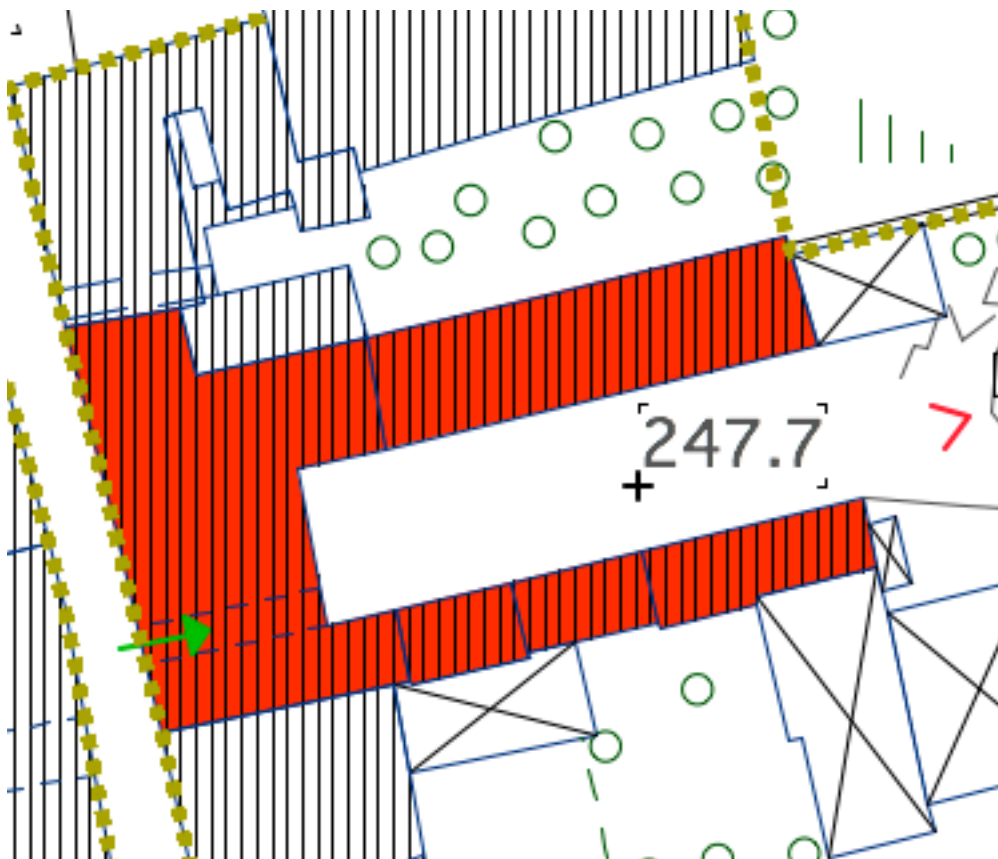
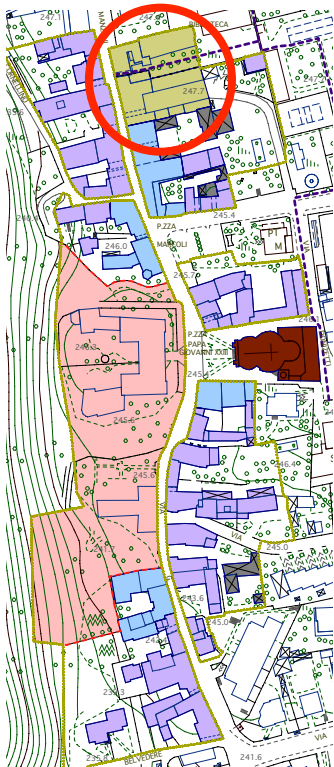
SCHEDA NORMA DEGLI EDIFICI COMPRESI NEGLI AMBITI DI ANTICA FORMAZIONE

COMPARTO	022A	EDIFICIO	022A/3b
----------	------	----------	---------

VIA: MANZONI

N.CIVICO:10

N° PIANI FUORI TERRA: 2



scala 1/500

SCHEDA NORMA DEGLI EDIFICI COMPRESI NEGLI AMBITI DI ANTICA FORMAZIONE

COMPARTO	022A	EDIFICIO	022A/3b
----------	------	----------	---------

VIA: MANZONI

N.CIVICO:10

N° PIANI FUORI TERRA: 2

PROPRIETA'

PRIVATA	<input checked="" type="checkbox"/>
PUBBLICA	<input type="checkbox"/>
MISTA	<input type="checkbox"/>

VINCOLI

VINCOLO MONUMENTALE	<input type="checkbox"/>
VINCOLO AMBIENTALE	<input type="checkbox"/>

DOTAZIONE DI POSTEGGI

IN BOX	<input type="checkbox"/>	ALL'APERTO	<input type="checkbox"/>
IN AUTORIMESSA	<input type="checkbox"/>	IN SPAZI IMPROPRI	<input type="checkbox"/>

DESTINAZIONE D'USO DI SPAZI INEDIFICATI

SERVIZIO	<input type="checkbox"/>	INCOLTO	<input type="checkbox"/>
PARCHEGGIO	<input type="checkbox"/>	EDIFICABILE	<input type="checkbox"/>
ORTO O GIARDINO	<input type="checkbox"/>	VERDE PUBBLICO	<input type="checkbox"/>
CORTILE	<input checked="" type="checkbox"/>	NON PREORDINATA	<input type="checkbox"/>

DATI UTILIZZATIVI

TIPOLOGIA EDILIZIA:

RESIDENZIALE	<input type="checkbox"/>
COMMERCIALE/DIREZIONALE	<input type="checkbox"/>
INDUSTRIALE/ARTIGIANALE	<input type="checkbox"/>
RURALE	<input checked="" type="checkbox"/>
_____	<input type="checkbox"/>

DESTINAZIONE D'USO:

PREVALENTE:	1. RESIDENZA	<input type="checkbox"/>
	2. ECONOMICA	<input type="checkbox"/>
	3. SERVIZIO	<input type="checkbox"/>
ALTRA:	1. RESIDENZA	<input type="checkbox"/>
	2. ECONOMICA	<input type="checkbox"/>
	3. SERVIZIO	<input type="checkbox"/>

TIPO DI SERVIZIO

ISTRUZIONE	<input type="checkbox"/>	ASSISTENZA	<input type="checkbox"/>
CULTURA-POLITICA	<input type="checkbox"/>	SICUREZZA	<input type="checkbox"/>
UFFICI PUBBLICI	<input type="checkbox"/>	SPORT	<input type="checkbox"/>
CULTO	<input type="checkbox"/>	IMPIANTI TECNOLOGICI	<input type="checkbox"/>
SANITA'	<input type="checkbox"/>	_____	<input type="checkbox"/>

TIPO DI ATTIVITA' ECONOMICA

ARTIGIANATO	molesto	<input type="checkbox"/>	CREDITO, ASSICURAZIONI	<input type="checkbox"/>
	non molesto	<input type="checkbox"/>	STUDI PROFESSIONALI	<input type="checkbox"/>
INDUSTRIA	compatibile	<input type="checkbox"/>	LOCALI DA SPETTACOLO	<input type="checkbox"/>
	incompatibile	<input type="checkbox"/>	PUBBLICI ESERCIZI	<input type="checkbox"/>
NEGOZI		<input type="checkbox"/>	ATTREZZATURE RICREATIVE	<input type="checkbox"/>
DEPOSITI-MAGAZZINI		<input type="checkbox"/>	_____	<input type="checkbox"/>
UFFICI PRIVATI		<input type="checkbox"/>		

DATI ARCHITETTONICI ED URBANISTICI DEL FABBRICATO

EPOCA DI COSTRUZIONE:

PRIMA DEL 1919	<input checked="" type="checkbox"/>
TRA IL 1919 ED IL 1945	<input type="checkbox"/>
TRA IL 1945 ED IL 1967	<input type="checkbox"/>
DOPO IL 1967	<input type="checkbox"/>
DI EPOCA IGNOTA	<input type="checkbox"/>

VALORE ARCHITETTONICO:

NULLO	<input type="checkbox"/>
MODESTO	<input type="checkbox"/>
BUONO	<input type="checkbox"/>
RILEVANTE	<input checked="" type="checkbox"/>

DATI ARCHITETTONICI ED URBANISTICI DEL FABBRICATO

STATO DI CONSERVAZIONE:		RIPRISTINATO:	SI <input type="checkbox"/>
INTEGRO	<input checked="" type="checkbox"/>		NO <input checked="" type="checkbox"/>
POCO ALTERATO	<input type="checkbox"/>	TRASFORMATO:	SI <input type="checkbox"/>
MOLTO ALTERATO	<input type="checkbox"/>		NO <input checked="" type="checkbox"/>
RECENTE	<input type="checkbox"/>	AMPLIATO:	SI <input type="checkbox"/>
			NO <input checked="" type="checkbox"/>

RILEVANZA AMBIENTALE

NEGATIVO, CONTRASTANTE	<input type="checkbox"/>	MIGLIORATIVO DELL'AMBIENTE	<input type="checkbox"/>
NEUTRO O SENZA RILIEVO	<input type="checkbox"/>	CARATTERIZZANTE DELL'AMBIENTE	<input checked="" type="checkbox"/>
COMPLEMENTARE ALL'AMBIENTE	<input type="checkbox"/>		<input type="checkbox"/>

TIPO D'INTERESSE

STORICO	<input checked="" type="checkbox"/>	TIPOLOGICO	<input checked="" type="checkbox"/>
ARCHITETTONICO	<input checked="" type="checkbox"/>	AMBIENTALE	<input checked="" type="checkbox"/>

ELEMENTI STRUTTURALI - ARCHITETTONICI - AMBIENTALI

COLONNE	<input type="checkbox"/>	CHIOSTRI	<input type="checkbox"/>
PORTALI	<input checked="" type="checkbox"/>	CORTILI ANTICHI	<input checked="" type="checkbox"/>
PORTICI	<input checked="" type="checkbox"/>		<input type="checkbox"/>

STATO DI FATTO DEL FABBRICATO

	PESSIMO	INSUFFICIENTE	SUFFICIENTE	BUONO	OTTIMO
CONDIZIONI IGIENICHE	<input type="checkbox"/>	<input checked="" type="checkbox"/>	<input type="checkbox"/>	<input type="checkbox"/>	<input type="checkbox"/>
CONDIZIONI STATICHE	<input type="checkbox"/>	<input checked="" type="checkbox"/>	<input type="checkbox"/>	<input type="checkbox"/>	<input type="checkbox"/>
CONDIZIONI MANUTENTIVE	<input type="checkbox"/>	<input checked="" type="checkbox"/>	<input type="checkbox"/>	<input type="checkbox"/>	<input type="checkbox"/>

INFRASTRUTTURE IN DOTAZIONE

STRADA ASFALTATA	<input checked="" type="checkbox"/>	GAS-METANO	<input type="checkbox"/>
STRADA STERRATA	<input type="checkbox"/>	ILLUMINAZIONE PUBBLICA	<input checked="" type="checkbox"/>
FOGNATURA	<input type="checkbox"/>	TELEFONO	<input type="checkbox"/>
ACQUEDOTTO	<input type="checkbox"/>	SERVIZI IGIENICI INTERNI	<input type="checkbox"/>
ELETTRICITA'	<input type="checkbox"/>	IMPIANTO DI RISCALDAMENTO	<input type="checkbox"/>

INTERVENTI EDILIZI ED UTILIZZI AMMESSI

MANUTENZIONE ORDINARIA	<input type="checkbox"/>	DEMOLIZIONE SENZA RICOSTRUZIONE	<input type="checkbox"/>
MANUTENZIONE STRAORDINARIA	<input type="checkbox"/>	DEMOLIZIONE CON SUPERFETAZIONI	<input type="checkbox"/>
ADEGUAMENTO TECNOLOGICO	<input type="checkbox"/>	COMPLETAMENTO	<input type="checkbox"/>
CONSOLIDAMENTO STRUTTURALE	<input type="checkbox"/>	RICOSTRUZIONE	<input type="checkbox"/>
RISANAMENTO CONSERVATIVO	<input type="checkbox"/>	RISTRUTTURAZIONE EDILIZIA	<input type="checkbox"/>
RESTAURO ARCHITETTONICO	<input type="checkbox"/>	RISTRUTTURAZIONE URBANISTICA	<input checked="" type="checkbox"/>

Prescrizioni relative all'intervento e all'utilizzo ammesso:

Conservazione degli elementi architettonici e della tipologia edilizia.

Note:

La corte è disabitata.

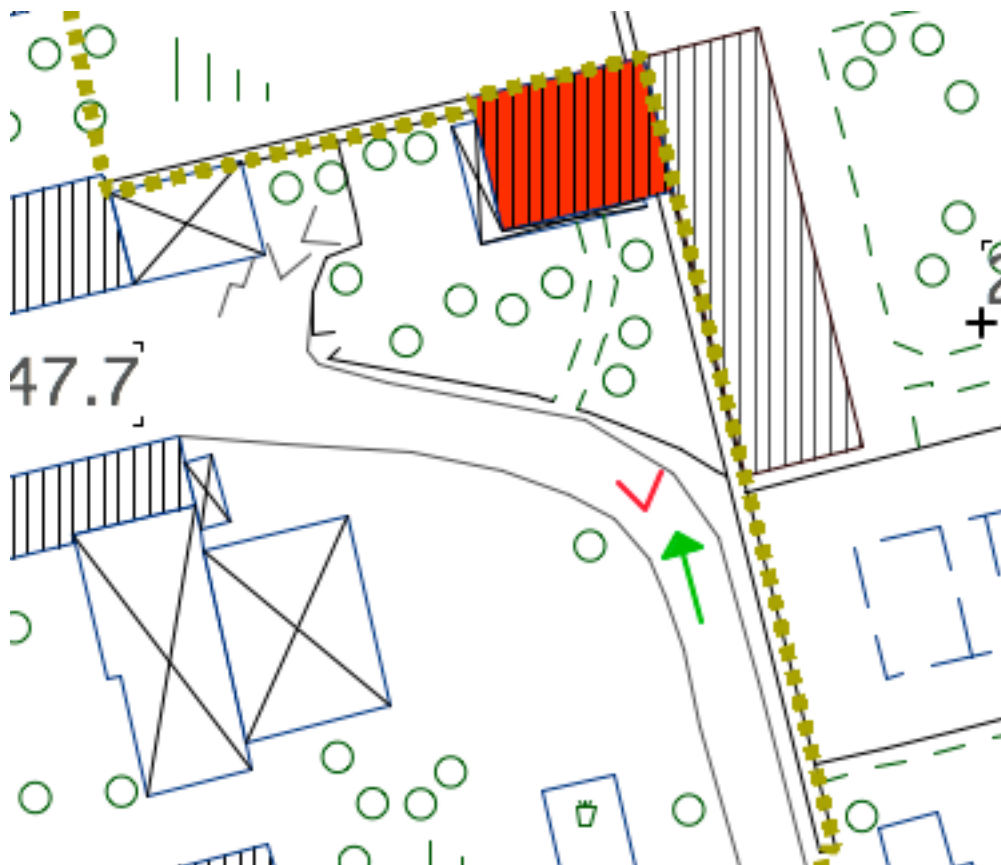
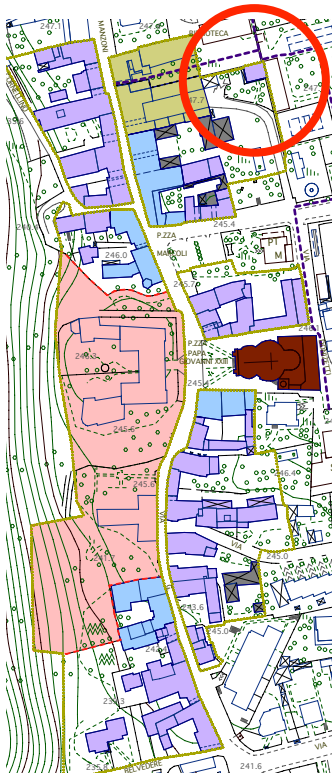
SCHEDA NORMA DEGLI EDIFICI COMPRESI NEGLI AMBITI DI ANTICA FORMAZIONE

COMPARTO	022A	EDIFICIO	022A/4
----------	------	----------	--------

VIA: P.ZZA MARCOLI

N.CIVICO: 9

N° PIANI FUORI TERRA: 2



scala 1/500

SCHEDA NORMA DEGLI EDIFICI COMPRESI NEGLI AMBITI DI ANTICA FORMAZIONE

COMPARTO	022A	EDIFICIO	022A/4
----------	------	----------	--------

VIA: P.ZZA MARCOLI

N.CIVICO: 9

N° PIANI FUORI TERRA: 2

PROPRIETA'

PRIVATA	<input checked="" type="checkbox"/>
PUBBLICA	<input type="checkbox"/>
MISTA	<input type="checkbox"/>

VINCOLI

VINCOLO MONUMENTALE	<input type="checkbox"/>
VINCOLO AMBIENTALE	<input type="checkbox"/>

DOTAZIONE DI POSTEGGI

IN BOX	<input checked="" type="checkbox"/>	ALL'APERTO	<input type="checkbox"/>
IN AUTORIMESSA	<input type="checkbox"/>	IN SPAZI IMPROPRI	<input type="checkbox"/>

DESTINAZIONE D'USO DI SPAZI INEDIFICATI

SERVIZIO	<input type="checkbox"/>	INCOLTO	<input type="checkbox"/>
PARCHEGGIO	<input type="checkbox"/>	EDIFICABILE	<input type="checkbox"/>
ORTO O GIARDINO	<input checked="" type="checkbox"/>	VERDE PUBBLICO	<input type="checkbox"/>
CORTILE	<input type="checkbox"/>	NON PREORDINATA	<input type="checkbox"/>

DATI UTILIZZATIVI

TIPOLOGIA EDILIZIA:

RESIDENZIALE	<input checked="" type="checkbox"/>
COMMERCIALE/DIREZIONALE	<input type="checkbox"/>
INDUSTRIALE/ARTIGIANALE	<input type="checkbox"/>
RURALE	<input type="checkbox"/>
_____	<input type="checkbox"/>

DESTINAZIONE D'USO:

PREVALENTE:	1. RESIDENZA	<input checked="" type="checkbox"/>
	2. ECONOMICA	<input type="checkbox"/>
	3. SERVIZIO	<input type="checkbox"/>
ALTRA:	1. RESIDENZA	<input type="checkbox"/>
	2. ECONOMICA	<input type="checkbox"/>
	3. SERVIZIO	<input type="checkbox"/>

TIPO DI SERVIZIO

ISTRUZIONE	<input type="checkbox"/>	ASSISTENZA	<input type="checkbox"/>
CULTURA-POLITICA	<input type="checkbox"/>	SICUREZZA	<input type="checkbox"/>
UFFICI PUBBLICI	<input type="checkbox"/>	SPORT	<input type="checkbox"/>
CULTO	<input type="checkbox"/>	IMPIANTI TECNOLOGICI	<input type="checkbox"/>
SANITA'	<input type="checkbox"/>	_____	<input type="checkbox"/>

TIPO DI ATTIVITA' ECONOMICA

ARTIGIANATO	molesto	<input type="checkbox"/>	CREDITO, ASSICURAZIONI	<input type="checkbox"/>
	non molesto	<input type="checkbox"/>	STUDI PROFESSIONALI	<input type="checkbox"/>
INDUSTRIA	compatibile	<input type="checkbox"/>	LOCALI DA SPETTACOLO	<input type="checkbox"/>
	incompatibile	<input type="checkbox"/>	PUBBLICI ESERCIZI	<input type="checkbox"/>
NEGOZI		<input type="checkbox"/>	ATTREZZATURE RICREATIVE	<input type="checkbox"/>
DEPOSITI-MAGAZZINI		<input type="checkbox"/>	_____	<input type="checkbox"/>
UFFICI PRIVATI		<input type="checkbox"/>		

DATI ARCHITETTONICI ED URBANISTICI DEL FABBRICATO

EPOCA DI COSTRUZIONE:

PRIMA DEL 1919	<input type="checkbox"/>
TRA IL 1919 ED IL 1945	<input type="checkbox"/>
TRA IL 1945 ED IL 1967	<input type="checkbox"/>
DOPO IL 1967	<input checked="" type="checkbox"/>
DI EPOCA IGNOTA	<input type="checkbox"/>

VALORE ARCHITETTONICO:

NULLO	<input checked="" type="checkbox"/>
MODESTO	<input type="checkbox"/>
BUONO	<input type="checkbox"/>
RILEVANTE	<input type="checkbox"/>

DATI ARCHITETTONICI ED URBANISTICI DEL FABBRICATO

STATO DI CONSERVAZIONE:		RIPRISTINATO:	SI <input type="checkbox"/>
INTEGRO	<input type="checkbox"/>		NO <input checked="" type="checkbox"/>
POCO ALTERATO	<input type="checkbox"/>	TRASFORMATO:	SI <input checked="" type="checkbox"/>
MOLTO ALTERATO	<input type="checkbox"/>		NO <input type="checkbox"/>
RECENTE	<input checked="" type="checkbox"/>	AMPLIATO:	SI <input type="checkbox"/>
			NO <input checked="" type="checkbox"/>

RILEVANZA AMBIENTALE

NEGATIVO, CONTRASTANTE	<input type="checkbox"/>	MIGLIORATIVO DELL'AMBIENTE	<input type="checkbox"/>
NEUTRO O SENZA RILIEVO	<input checked="" type="checkbox"/>	CARATTERIZZANTE DELL'AMBIENTE	<input type="checkbox"/>
COMPLEMENTARE ALL'AMBIENTE	<input type="checkbox"/>	_____	<input type="checkbox"/>

TIPO D'INTERESSE

STORICO	<input type="checkbox"/>	TIPOLOGICO	<input type="checkbox"/>
ARCHITETTONICO	<input type="checkbox"/>	AMBIENTALE	<input checked="" type="checkbox"/>

ELEMENTI STRUTTURALI - ARCHITETTONICI - AMBIENTALI

COLONNE	<input type="checkbox"/>	CHIOSTRI	<input type="checkbox"/>
PORTALI	<input type="checkbox"/>	CORTILI ANTICHI	<input type="checkbox"/>
PORTICI	<input type="checkbox"/>	_____	<input type="checkbox"/>

STATO DI FATTO DEL FABBRICATO

	PESSIMO	INSUFFICIENTE	SUFFICIENTE	BUONO	OTTIMO
CONDIZIONI IGIENICHE	<input type="checkbox"/>	<input type="checkbox"/>	<input type="checkbox"/>	<input type="checkbox"/>	<input checked="" type="checkbox"/>
CONDIZIONI STATICHE	<input type="checkbox"/>	<input type="checkbox"/>	<input type="checkbox"/>	<input type="checkbox"/>	<input checked="" type="checkbox"/>
CONDIZIONI MANUTENTIVE	<input type="checkbox"/>	<input type="checkbox"/>	<input type="checkbox"/>	<input type="checkbox"/>	<input checked="" type="checkbox"/>

INFRASTRUTTURE IN DOTAZIONE

STRADA ASFALTATA	<input checked="" type="checkbox"/>	GAS-METANO	<input checked="" type="checkbox"/>
STRADA STERRATA	<input type="checkbox"/>	ILLUMINAZIONE PUBBLICA	<input checked="" type="checkbox"/>
FOGNATURA	<input checked="" type="checkbox"/>	TELEFONO	<input checked="" type="checkbox"/>
ACQUEDOTTO	<input checked="" type="checkbox"/>	SERVIZI IGIENICI INTERNI	<input checked="" type="checkbox"/>
ELETTRICITA'	<input checked="" type="checkbox"/>	IMPIANTO DI RISCALDAMENTO	<input checked="" type="checkbox"/>

INTERVENTI EDILIZI ED UTILIZZI AMMESSI

MANUTENZIONE ORDINARIA	<input type="checkbox"/>	DEMOLIZIONE SENZA RICOSTRUZIONE	<input type="checkbox"/>
MANUTENZIONE STRAORDINARIA	<input type="checkbox"/>	DEMOLIZIONE CON SUPERFETAZIONI	<input type="checkbox"/>
ADEGUAMENTO TECNOLOGICO	<input type="checkbox"/>	COMPLETAMENTO	<input type="checkbox"/>
CONSOLIDAMENTO STRUTTURALE	<input type="checkbox"/>	RICOSTRUZIONE	<input type="checkbox"/>
RISANAMENTO CONSERVATIVO	<input type="checkbox"/>	RISTRUTTURAZIONE EDILIZIA	<input checked="" type="checkbox"/>
RESTAURO ARCHITETTONICO	<input type="checkbox"/>	RISTRUTTURAZIONE URBANISTICA	<input type="checkbox"/>

Prescrizioni relative all'intervento e all'utilizzo ammesso:

Art. 9 - Gruppo 4

Note:

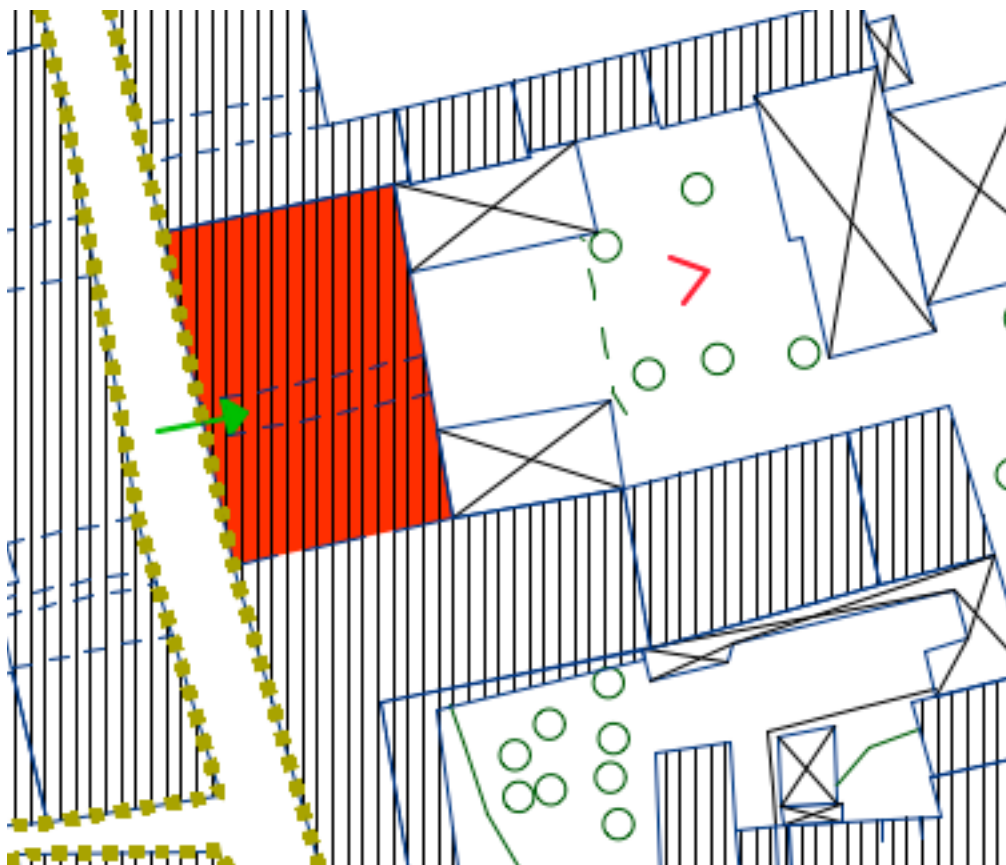
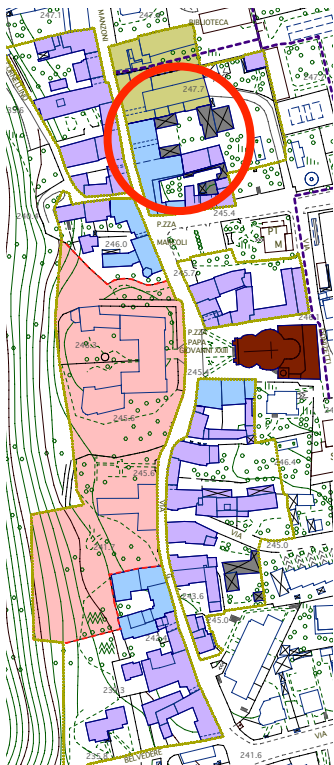
SCHEDA NORMA DEGLI EDIFICI COMPRESI NEGLI AMBITI DI ANTICA FORMAZIONE

COMPARTO	022A	EDIFICIO	022A/5a
----------	------	----------	---------

VIA: MANZONI

N.CIVICO: 8

N° PIANI FUORI TERRA: 2



scala 1/500

SCHEDA NORMA DEGLI EDIFICI COMPRESI NEGLI AMBITI DI ANTICA FORMAZIONE

COMPARTO	022A	EDIFICIO	022A/5a
----------	------	----------	---------

VIA: MANZONI

N.CIVICO: 8

N° PIANI FUORI TERRA: 2

PROPRIETA'

PRIVATA	<input checked="" type="checkbox"/>
PUBBLICA	<input type="checkbox"/>
MISTA	<input type="checkbox"/>

VINCOLI

VINCOLO MONUMENTALE	<input type="checkbox"/>
VINCOLO AMBIENTALE	<input type="checkbox"/>

DOTAZIONE DI POSTEGGI

IN BOX	<input type="checkbox"/>	ALL'APERTO	<input type="checkbox"/>
IN AUTORIMESSA	<input type="checkbox"/>	IN SPAZI IMPROPRI	<input checked="" type="checkbox"/>

DESTINAZIONE D'USO DI SPAZI INEDIFICATI

SERVIZIO	<input type="checkbox"/>	INCOLTO	<input type="checkbox"/>
PARCHEGGIO	<input type="checkbox"/>	EDIFICABILE	<input type="checkbox"/>
ORTO O GIARDINO	<input type="checkbox"/>	VERDE PUBBLICO	<input type="checkbox"/>
CORTILE	<input checked="" type="checkbox"/>	NON PREORDINATA	<input type="checkbox"/>

DATI UTILIZZATIVI

TIPOLOGIA EDILIZIA:

RESIDENZIALE	<input type="checkbox"/>
COMMERCIALE/DIREZIONALE	<input type="checkbox"/>
INDUSTRIALE/ARTIGIANALE	<input type="checkbox"/>
RURALE	<input checked="" type="checkbox"/>
_____	<input type="checkbox"/>

DESTINAZIONE D'USO:

PREVALENTE:	1. RESIDENZA	<input checked="" type="checkbox"/>
	2. ECONOMICA	<input type="checkbox"/>
	3. SERVIZIO	<input type="checkbox"/>
ALTRA:	1. RESIDENZA	<input type="checkbox"/>
	2. ECONOMICA	<input type="checkbox"/>
	3. SERVIZIO	<input type="checkbox"/>

TIPO DI SERVIZIO

ISTRUZIONE	<input type="checkbox"/>	ASSISTENZA	<input type="checkbox"/>
CULTURA-POLITICA	<input type="checkbox"/>	SICUREZZA	<input type="checkbox"/>
UFFICI PUBBLICI	<input type="checkbox"/>	SPORT	<input type="checkbox"/>
CULTO	<input type="checkbox"/>	IMPIANTI TECNOLOGICI	<input type="checkbox"/>
SANITA'	<input type="checkbox"/>	_____	<input type="checkbox"/>

TIPO DI ATTIVITA' ECONOMICA

ARTIGIANATO	molesto	<input type="checkbox"/>	CREDITO, ASSICURAZIONI	<input type="checkbox"/>
	non molesto	<input type="checkbox"/>	STUDI PROFESSIONALI	<input type="checkbox"/>
INDUSTRIA	compatibile	<input type="checkbox"/>	LOCALI DA SPETTACOLO	<input type="checkbox"/>
	incompatibile	<input type="checkbox"/>	PUBBLICI ESERCIZI	<input type="checkbox"/>
NEGOZI		<input type="checkbox"/>	ATTREZZATURE RICREATIVE	<input type="checkbox"/>
DEPOSITI-MAGAZZINI		<input type="checkbox"/>	_____	<input type="checkbox"/>
UFFICI PRIVATI		<input type="checkbox"/>		

DATI ARCHITETTONICI ED URBANISTICI DEL FABBRICATO

EPOCA DI COSTRUZIONE:

PRIMA DEL 1919	<input checked="" type="checkbox"/>
TRA IL 1919 ED IL 1945	<input type="checkbox"/>
TRA IL 1945 ED IL 1967	<input type="checkbox"/>
DOPO IL 1967	<input type="checkbox"/>
DI EPOCA IGNOTA	<input type="checkbox"/>

VALORE ARCHITETTONICO:

NULLO	<input type="checkbox"/>
MODESTO	<input type="checkbox"/>
BUONO	<input checked="" type="checkbox"/>
RILEVANTE	<input type="checkbox"/>

DATI ARCHITETTONICI ED URBANISTICI DEL FABBRICATO

STATO DI CONSERVAZIONE:		RIPRISTINATO:	SI <input checked="" type="checkbox"/>
INTEGRO	<input type="checkbox"/>		NO <input type="checkbox"/>
POCO ALTERATO	<input checked="" type="checkbox"/>	TRASFORMATO:	SI <input type="checkbox"/>
MOLTO ALTERATO	<input type="checkbox"/>		NO <input checked="" type="checkbox"/>
RECENTE	<input type="checkbox"/>	AMPLIATO:	SI <input type="checkbox"/>
			NO <input checked="" type="checkbox"/>

RILEVANZA AMBIENTALE

NEGATIVO, CONTRASTANTE	<input type="checkbox"/>	MIGLIORATIVO DELL'AMBIENTE	<input type="checkbox"/>
NEUTRO O SENZA RILIEVO	<input type="checkbox"/>	CARATTERIZZANTE DELL'AMBIENTE	<input checked="" type="checkbox"/>
COMPLEMENTARE ALL'AMBIENTE	<input type="checkbox"/>		<input type="checkbox"/>

TIPO D'INTERESSE

STORICO	<input type="checkbox"/>	TIPOLOGICO	<input checked="" type="checkbox"/>
ARCHITETTONICO	<input checked="" type="checkbox"/>	AMBIENTALE	<input checked="" type="checkbox"/>

ELEMENTI STRUTTURALI - ARCHITETTONICI - AMBIENTALI

COLONNE	<input type="checkbox"/>	CHIOSTRI	<input type="checkbox"/>
PORTALI	<input type="checkbox"/>	CORTILI ANTICHI	<input checked="" type="checkbox"/>
PORTICI	<input checked="" type="checkbox"/>		<input type="checkbox"/>

STATO DI FATTO DEL FABBRICATO

	PESSIMO	INSUFFICIENTE	SUFFICIENTE	BUONO	OTTIMO
CONDIZIONI IGIENICHE	<input type="checkbox"/>	<input type="checkbox"/>	<input checked="" type="checkbox"/>	<input type="checkbox"/>	<input type="checkbox"/>
CONDIZIONI STATICHE	<input type="checkbox"/>	<input type="checkbox"/>	<input checked="" type="checkbox"/>	<input type="checkbox"/>	<input type="checkbox"/>
CONDIZIONI MANUTENTIVE	<input type="checkbox"/>	<input type="checkbox"/>	<input checked="" type="checkbox"/>	<input type="checkbox"/>	<input type="checkbox"/>

INFRASTRUTTURE IN DOTAZIONE

STRADA ASFALTATA	<input checked="" type="checkbox"/>	GAS-METANO	<input checked="" type="checkbox"/>
STRADA STERRATA	<input type="checkbox"/>	ILLUMINAZIONE PUBBLICA	<input checked="" type="checkbox"/>
FOGNATURA	<input checked="" type="checkbox"/>	TELEFONO	<input checked="" type="checkbox"/>
ACQUEDOTTO	<input checked="" type="checkbox"/>	SERVIZI IGIENICI INTERNI	<input checked="" type="checkbox"/>
ELETTRICITA'	<input checked="" type="checkbox"/>	IMPIANTO DI RISCALDAMENTO	<input checked="" type="checkbox"/>

INTERVENTI EDILIZI ED UTILIZZI AMMESSI

MANUTENZIONE ORDINARIA	<input type="checkbox"/>	DEMOLIZIONE SENZA RICOSTRUZIONE	<input type="checkbox"/>
MANUTENZIONE STRAORDINARIA	<input type="checkbox"/>	DEMOLIZIONE CON SUPERFETAZIONI	<input type="checkbox"/>
ADEGUAMENTO TECNOLOGICO	<input type="checkbox"/>	COMPLETAMENTO	<input type="checkbox"/>
CONSOLIDAMENTO STRUTTURALE	<input type="checkbox"/>	RICOSTRUZIONE	<input type="checkbox"/>
RISANAMENTO CONSERVATIVO	<input type="checkbox"/>	RISTRUTTURAZIONE EDILIZIA	<input checked="" type="checkbox"/>
RESTAURO ARCHITETTONICO	<input type="checkbox"/>	RISTRUTTURAZIONE URBANISTICA	<input type="checkbox"/>

Prescrizioni relative all'intervento e all'utilizzo ammesso:

Art. 9 - Gruppo 2-3

Conservazione degli elementi architettonici.

Note:

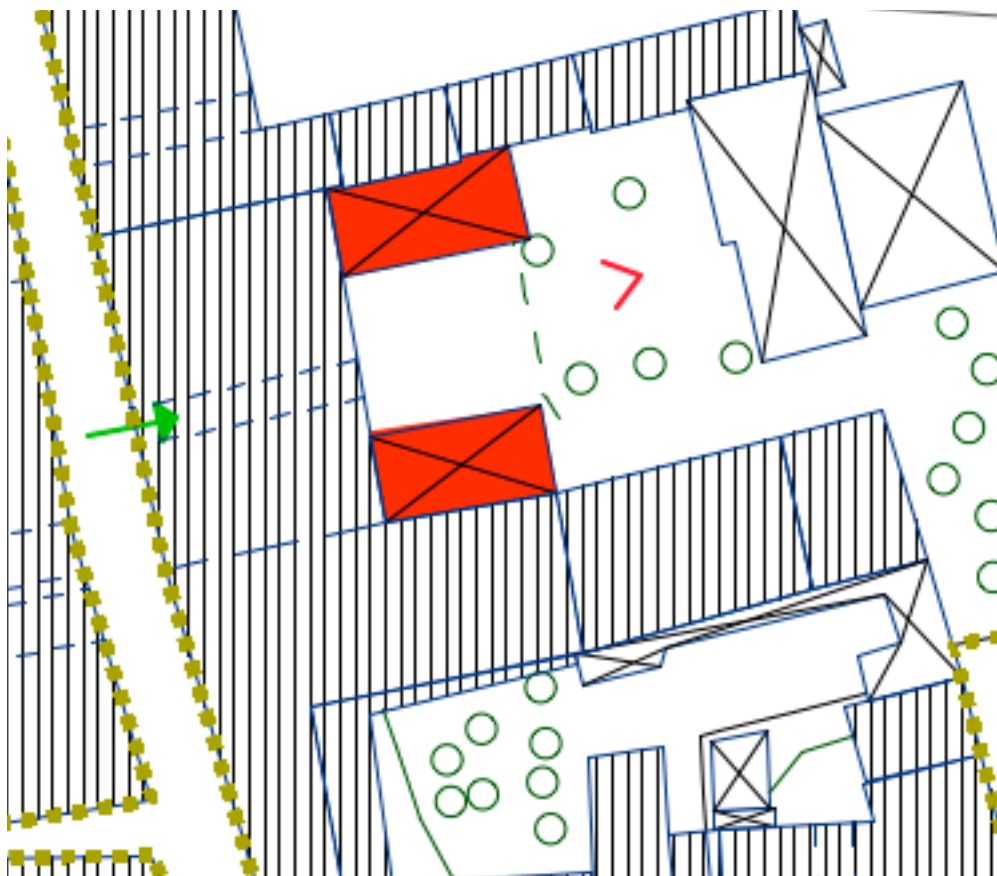
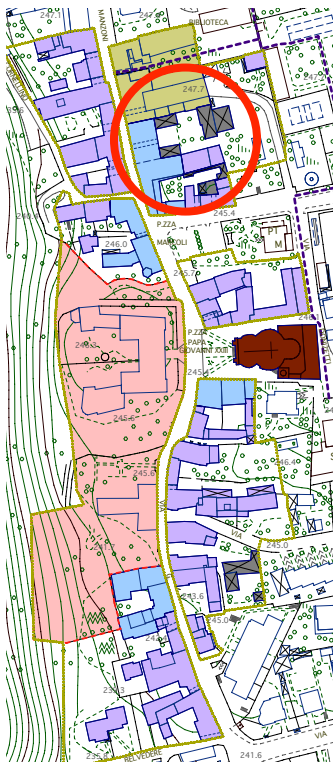
SCHEDA NORMA DEGLI EDIFICI COMPRESI NEGLI AMBITI DI ANTICA FORMAZIONE

COMPARTO	022A	EDIFICIO	022A/5c,5d
----------	------	----------	------------

VIA: MANZONI

N.CIVICO: 8

N° PIANI FUORI TERRA: 2



scala 1/500

SCHEDA NORMA DEGLI EDIFICI COMPRESI NEGLI AMBITI DI ANTICA FORMAZIONE

COMPARTO	022A	EDIFICIO	022A/5c,5d
----------	------	----------	------------

VIA: MANZONI

N.CIVICO: 8

N° PIANI FUORI TERRA: 2

PROPRIETA'

PRIVATA	<input checked="" type="checkbox"/>
PUBBLICA	<input type="checkbox"/>
MISTA	<input type="checkbox"/>

VINCOLI

VINCOLO MONUMENTALE	<input type="checkbox"/>
VINCOLO AMBIENTALE	<input type="checkbox"/>

DOTAZIONE DI POSTEGGI

IN BOX	<input type="checkbox"/>	ALL'APERTO	<input type="checkbox"/>
IN AUTORIMESSA	<input type="checkbox"/>	IN SPAZI IMPROPRI	<input checked="" type="checkbox"/>

DESTINAZIONE D'USO DI SPAZI INEDIFICATI

SERVIZIO	<input type="checkbox"/>	INCOLTO	<input type="checkbox"/>
PARCHEGGIO	<input type="checkbox"/>	EDIFICABILE	<input type="checkbox"/>
ORTO O GIARDINO	<input type="checkbox"/>	VERDE PUBBLICO	<input type="checkbox"/>
CORTILE	<input checked="" type="checkbox"/>	NON PREORDINATA	<input type="checkbox"/>

DATI UTILIZZATIVI

TIPOLOGIA EDILIZIA:

RESIDENZIALE	<input type="checkbox"/>
COMMERCIALE/DIREZIONALE	<input type="checkbox"/>
INDUSTRIALE/ARTIGIANALE	<input type="checkbox"/>
RURALE	<input checked="" type="checkbox"/>
_____	<input type="checkbox"/>

DESTINAZIONE D'USO:

PREVALENTE:	1. RESIDENZA	<input type="checkbox"/>
	2. ECONOMICA	<input type="checkbox"/>
	3. SERVIZIO	<input type="checkbox"/>
ALTRA:	1. RESIDENZA	<input type="checkbox"/>
	2. ECONOMICA	<input type="checkbox"/>
	3. SERVIZIO	<input type="checkbox"/>

TIPO DI SERVIZIO

ISTRUZIONE	<input type="checkbox"/>	ASSISTENZA	<input type="checkbox"/>
CULTURA-POLITICA	<input type="checkbox"/>	SICUREZZA	<input type="checkbox"/>
UFFICI PUBBLICI	<input type="checkbox"/>	SPORT	<input type="checkbox"/>
CULTO	<input type="checkbox"/>	IMPIANTI TECNOLOGICI	<input type="checkbox"/>
SANITA'	<input type="checkbox"/>	_____	<input type="checkbox"/>

TIPO DI ATTIVITA' ECONOMICA

ARTIGIANATO	molesto	<input type="checkbox"/>	CREDITO, ASSICURAZIONI	<input type="checkbox"/>
	non molesto	<input type="checkbox"/>	STUDI PROFESSIONALI	<input type="checkbox"/>
INDUSTRIA	compatibile	<input type="checkbox"/>	LOCALI DA SPETTACOLO	<input type="checkbox"/>
	incompatibile	<input type="checkbox"/>	PUBBLICI ESERCIZI	<input type="checkbox"/>
NEGOZI		<input type="checkbox"/>	ATTREZZATURE RICREATIVE	<input type="checkbox"/>
DEPOSITI-MAGAZZINI		<input type="checkbox"/>	_____	<input type="checkbox"/>
UFFICI PRIVATI		<input type="checkbox"/>		

DATI ARCHITETTONICI ED URBANISTICI DEL FABBRICATO

EPOCA DI COSTRUZIONE:

PRIMA DEL 1919	<input type="checkbox"/>
TRA IL 1919 ED IL 1945	<input type="checkbox"/>
TRA IL 1945 ED IL 1967	<input type="checkbox"/>
DOPO IL 1967	<input type="checkbox"/>
DI EPOCA IGNOTA	<input checked="" type="checkbox"/>

VALORE ARCHITETTONICO:

NULLO	<input checked="" type="checkbox"/>
MODESTO	<input type="checkbox"/>
BUONO	<input type="checkbox"/>
RILEVANTE	<input type="checkbox"/>

DATI ARCHITETTONICI ED URBANISTICI DEL FABBRICATO

STATO DI CONSERVAZIONE:		RIPRISTINATO:	SI <input type="checkbox"/>
INTEGRO	<input type="checkbox"/>		NO <input type="checkbox"/>
POCO ALTERATO	<input type="checkbox"/>	TRASFORMATO:	SI <input type="checkbox"/>
MOLTO ALTERATO	<input type="checkbox"/>		NO <input type="checkbox"/>
RECENTE	<input type="checkbox"/>	AMPLIATO:	SI <input type="checkbox"/>
			NO <input type="checkbox"/>

RILEVANZA AMBIENTALE

NEGATIVO, CONTRASTANTE	<input checked="" type="checkbox"/>	MIGLIORATIVO DELL'AMBIENTE	<input type="checkbox"/>
NEUTRO O SENZA RILIEVO	<input type="checkbox"/>	CARATTERIZZANTE DELL'AMBIENTE	<input type="checkbox"/>
COMPLEMENTARE ALL'AMBIENTE	<input type="checkbox"/>		<input type="checkbox"/>

TIPO D'INTERESSE

STORICO	<input type="checkbox"/>	TIPOLOGICO	<input type="checkbox"/>
ARCHITETTONICO	<input type="checkbox"/>	AMBIENTALE	<input type="checkbox"/>

ELEMENTI STRUTTURALI - ARCHITETTONICI - AMBIENTALI

COLONNE	<input type="checkbox"/>	CHIOSTRI	<input type="checkbox"/>
PORTALI	<input type="checkbox"/>	CORTILI ANTICHI	<input type="checkbox"/>
PORTICI	<input type="checkbox"/>		<input type="checkbox"/>

STATO DI FATTO DEL FABBRICATO

	PESSIMO	INSUFFICIENTE	SUFFICIENTE	BUONO	OTTIMO
CONDIZIONI IGIENICHE	<input type="checkbox"/>	<input checked="" type="checkbox"/>	<input type="checkbox"/>	<input type="checkbox"/>	<input type="checkbox"/>
CONDIZIONI STATICHE	<input type="checkbox"/>	<input checked="" type="checkbox"/>	<input type="checkbox"/>	<input type="checkbox"/>	<input type="checkbox"/>
CONDIZIONI MANUTENTIVE	<input type="checkbox"/>	<input checked="" type="checkbox"/>	<input type="checkbox"/>	<input type="checkbox"/>	<input type="checkbox"/>

INFRASTRUTTURE IN DOTAZIONE

STRADA ASFALTATA	<input checked="" type="checkbox"/>	GAS-METANO	<input checked="" type="checkbox"/>
STRADA STERRATA	<input type="checkbox"/>	ILLUMINAZIONE PUBBLICA	<input checked="" type="checkbox"/>
FOGNATURA	<input checked="" type="checkbox"/>	TELEFONO	<input checked="" type="checkbox"/>
ACQUEDOTTO	<input checked="" type="checkbox"/>	SERVIZI IGIENICI INTERNI	<input checked="" type="checkbox"/>
ELETTRICITA'	<input checked="" type="checkbox"/>	IMPIANTO DI RISCALDAMENTO	<input checked="" type="checkbox"/>

INTERVENTI EDILIZI ED UTILIZZI AMMESSI

MANUTENZIONE ORDINARIA	<input type="checkbox"/>	DEMOLIZIONE SENZA RICOSTRUZIONE	<input checked="" type="checkbox"/>
MANUTENZIONE STRAORDINARIA	<input type="checkbox"/>	DEMOLIZIONE CON SUPERFETAZIONI	<input type="checkbox"/>
ADEGUAMENTO TECNOLOGICO	<input type="checkbox"/>	COMPLETAMENTO	<input type="checkbox"/>
CONSOLIDAMENTO STRUTTURALE	<input type="checkbox"/>	RICOSTRUZIONE	<input type="checkbox"/>
RISANAMENTO CONSERVATIVO	<input type="checkbox"/>	RISTRUTTURAZIONE EDILIZIA	<input type="checkbox"/>
RESTAURO ARCHITETTONICO	<input type="checkbox"/>	RISTRUTTURAZIONE URBANISTICA	<input type="checkbox"/>

Prescrizioni relative all'intervento e all'utilizzo ammesso:

Demolizione in quanto si ritiene una superfetazione.

Note:

L'edificio è ad uso deposito.

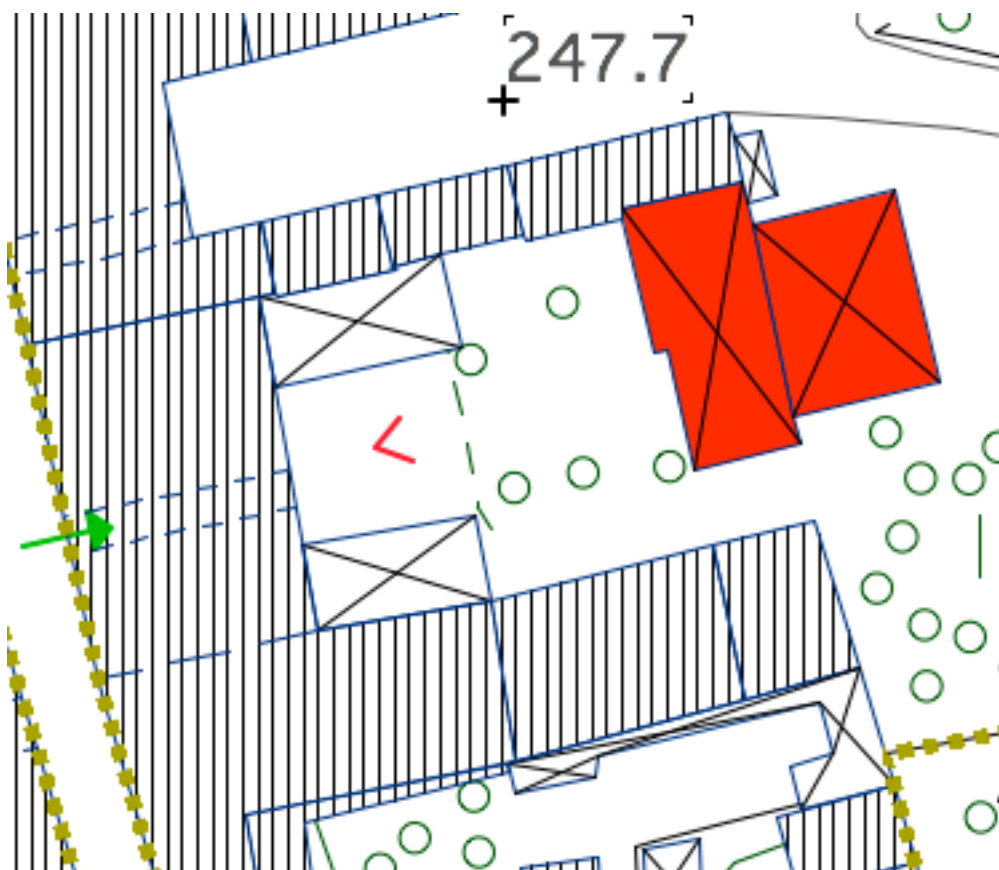
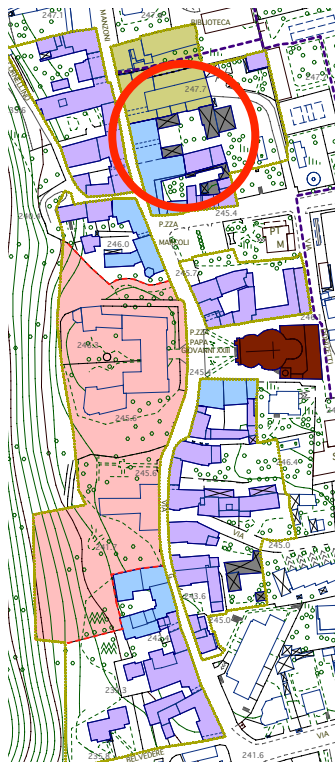
SCHEDA NORMA DEGLI EDIFICI COMPRESI NEGLI AMBITI DI ANTICA FORMAZIONE

COMPARTO	022A	EDIFICIO	022A/5e
----------	------	----------	---------

VIA: MANZONI

N.CIVICO: 8

N° PIANI FUORI TERRA: 2



scala 1/500

SCHEDA NORMA DEGLI EDIFICI COMPRESI NEGLI AMBITI DI ANTICA FORMAZIONE

COMPARTO	022A	EDIFICIO	022A/5e
----------	------	----------	---------

VIA: MANZONI

N.CIVICO: 8

N° PIANI FUORI TERRA: 2

PROPRIETA'

PRIVATA	<input checked="" type="checkbox"/>
PUBBLICA	<input type="checkbox"/>
MISTA	<input type="checkbox"/>

VINCOLI

VINCOLO MONUMENTALE	<input type="checkbox"/>
VINCOLO AMBIENTALE	<input type="checkbox"/>

DOTAZIONE DI POSTEGGI

IN BOX	<input type="checkbox"/>	ALL'APERTO	<input type="checkbox"/>
IN AUTORIMESSA	<input type="checkbox"/>	IN SPAZI IMPROPRI	<input checked="" type="checkbox"/>

DESTINAZIONE D'USO DI SPAZI INEDIFICATI

SERVIZIO	<input type="checkbox"/>	INCOLTO	<input type="checkbox"/>
PARCHEGGIO	<input type="checkbox"/>	EDIFICABILE	<input type="checkbox"/>
ORTO O GIARDINO	<input type="checkbox"/>	VERDE PUBBLICO	<input type="checkbox"/>
CORTILE	<input checked="" type="checkbox"/>	NON PREORDINATA	<input type="checkbox"/>

DATI UTILIZZATIVI

TIPOLOGIA EDILIZIA:

RESIDENZIALE	<input type="checkbox"/>
COMMERCIALE/DIREZIONALE	<input type="checkbox"/>
INDUSTRIALE/ARTIGIANALE	<input type="checkbox"/>
RURALE	<input checked="" type="checkbox"/>
_____	<input type="checkbox"/>

DESTINAZIONE D'USO:

PREVALENTE:	1. RESIDENZA	<input type="checkbox"/>
	2. ECONOMICA	<input type="checkbox"/>
	3. SERVIZIO	<input type="checkbox"/>
ALTRA:	1. RESIDENZA	<input type="checkbox"/>
	2. ECONOMICA	<input type="checkbox"/>
	3. SERVIZIO	<input type="checkbox"/>

TIPO DI SERVIZIO

ISTRUZIONE	<input type="checkbox"/>	ASSISTENZA	<input type="checkbox"/>
CULTURA-POLITICA	<input type="checkbox"/>	SICUREZZA	<input type="checkbox"/>
UFFICI PUBBLICI	<input type="checkbox"/>	SPORT	<input type="checkbox"/>
CULTO	<input type="checkbox"/>	IMPIANTI TECNOLOGICI	<input type="checkbox"/>
SANITA'	<input type="checkbox"/>	_____	<input type="checkbox"/>

TIPO DI ATTIVITA' ECONOMICA

ARTIGIANATO	molesto	<input type="checkbox"/>	CREDITO, ASSICURAZIONI	<input type="checkbox"/>
	non molesto	<input type="checkbox"/>	STUDI PROFESSIONALI	<input type="checkbox"/>
INDUSTRIA	compatibile	<input type="checkbox"/>	LOCALI DA SPETTACOLO	<input type="checkbox"/>
	incompatibile	<input type="checkbox"/>	PUBBLICI ESERCIZI	<input type="checkbox"/>
NEGOZI		<input type="checkbox"/>	ATTREZZATURE RICREATIVE	<input type="checkbox"/>
DEPOSITI-MAGAZZINI		<input type="checkbox"/>	_____	<input type="checkbox"/>
UFFICI PRIVATI		<input type="checkbox"/>		

DATI ARCHITETTONICI ED URBANISTICI DEL FABBRICATO

EPOCA DI COSTRUZIONE:

PRIMA DEL 1919	<input checked="" type="checkbox"/>
TRA IL 1919 ED IL 1945	<input type="checkbox"/>
TRA IL 1945 ED IL 1967	<input type="checkbox"/>
DOPO IL 1967	<input type="checkbox"/>
DI EPOCA IGNOTA	<input type="checkbox"/>

VALORE ARCHITETTONICO:

NULLO	<input type="checkbox"/>
MODESTO	<input checked="" type="checkbox"/>
BUONO	<input type="checkbox"/>
RILEVANTE	<input type="checkbox"/>

DATI ARCHITETTONICI ED URBANISTICI DEL FABBRICATO

STATO DI CONSERVAZIONE:		RIPRISTINATO:	SI <input type="checkbox"/>
INTEGRO	<input type="checkbox"/>		NO <input checked="" type="checkbox"/>
POCO ALTERATO	<input checked="" type="checkbox"/>	TRASFORMATO:	SI <input type="checkbox"/>
MOLTO ALTERATO	<input type="checkbox"/>		NO <input checked="" type="checkbox"/>
RECENTE	<input type="checkbox"/>	AMPLIATO:	SI <input type="checkbox"/>
			NO <input checked="" type="checkbox"/>

RILEVANZA AMBIENTALE

NEGATIVO, CONTRASTANTE	<input type="checkbox"/>	MIGLIORATIVO DELL'AMBIENTE	<input type="checkbox"/>
NEUTRO O SENZA RILIEVO	<input type="checkbox"/>	CARATTERIZZANTE DELL'AMBIENTE	<input checked="" type="checkbox"/>
COMPLEMENTARE ALL'AMBIENTE	<input checked="" type="checkbox"/>		<input type="checkbox"/>

TIPO D'INTERESSE

STORICO	<input type="checkbox"/>	TIPOLOGICO	<input checked="" type="checkbox"/>
ARCHITETTONICO	<input type="checkbox"/>	AMBIENTALE	<input checked="" type="checkbox"/>

ELEMENTI STRUTTURALI - ARCHITETTONICI - AMBIENTALI

COLONNE	<input type="checkbox"/>	CHIOSTRI	<input type="checkbox"/>
PORTALI	<input type="checkbox"/>	CORTILI ANTICHI	<input type="checkbox"/>
PORTICI	<input type="checkbox"/>		<input type="checkbox"/>

STATO DI FATTO DEL FABBRICATO

	PESSIMO	INSUFFICIENTE	SUFFICIENTE	BUONO	OTTIMO
CONDIZIONI IGIENICHE	<input type="checkbox"/>	<input checked="" type="checkbox"/>	<input type="checkbox"/>	<input type="checkbox"/>	<input type="checkbox"/>
CONDIZIONI STATICHE	<input type="checkbox"/>	<input checked="" type="checkbox"/>	<input type="checkbox"/>	<input type="checkbox"/>	<input type="checkbox"/>
CONDIZIONI MANUTENTIVE	<input type="checkbox"/>	<input checked="" type="checkbox"/>	<input type="checkbox"/>	<input type="checkbox"/>	<input type="checkbox"/>

INFRASTRUTTURE IN DOTAZIONE

STRADA ASFALTATA	<input checked="" type="checkbox"/>	GAS-METANO	<input type="checkbox"/>
STRADA STERRATA	<input type="checkbox"/>	ILLUMINAZIONE PUBBLICA	<input checked="" type="checkbox"/>
FOGNATURA	<input type="checkbox"/>	TELEFONO	<input type="checkbox"/>
ACQUEDOTTO	<input type="checkbox"/>	SERVIZI IGIENICI INTERNI	<input type="checkbox"/>
ELETTRICITA'	<input type="checkbox"/>	IMPIANTO DI RISCALDAMENTO	<input type="checkbox"/>

INTERVENTI EDILIZI ED UTILIZZI AMMESSI

MANUTENZIONE ORDINARIA	<input type="checkbox"/>	DEMOLIZIONE SENZA RICOSTRUZIONE	<input checked="" type="checkbox"/>
MANUTENZIONE STRAORDINARIA	<input type="checkbox"/>	DEMOLIZIONE CON SUPERFETAZIONI	<input type="checkbox"/>
ADEGUAMENTO TECNOLOGICO	<input type="checkbox"/>	COMPLETAMENTO	<input type="checkbox"/>
CONSOLIDAMENTO STRUTTURALE	<input type="checkbox"/>	RICOSTRUZIONE	<input type="checkbox"/>
RISANAMENTO CONSERVATIVO	<input type="checkbox"/>	RISTRUTTURAZIONE EDILIZIA	<input type="checkbox"/>
RESTAURO ARCHITETTONICO	<input type="checkbox"/>	RISTRUTTURAZIONE URBANISTICA	<input type="checkbox"/>

Prescrizioni relative all'intervento e all'utilizzo ammesso:

Note:

L'edificio è ad uso deposito.

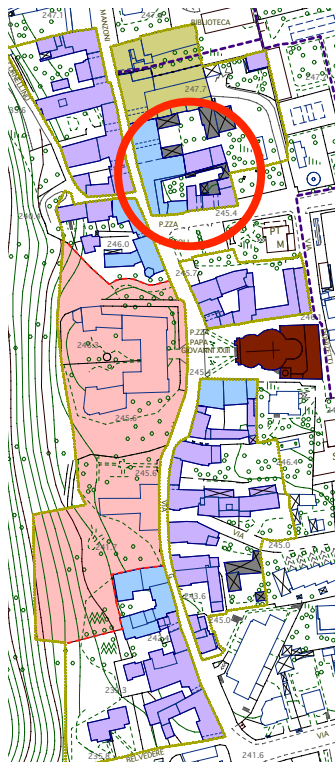
SCHEDA NORMA DEGLI EDIFICI COMPRESI NEGLI AMBITI DI ANTICA FORMAZIONE

COMPARTO	022A	EDIFICIO	022A/5b,6a
----------	------	----------	------------

VIA: MANZONI, P.ZZA MARCOLI

N.CIVICO: 1, 2

N° PIANI FUORI TERRA: 2+s



da P.zza Marcoli

da Via Manzoni



scala 1/500

SCHEDA NORMA DEGLI EDIFICI COMPRESI NEGLI AMBITI DI ANTICA FORMAZIONE

COMPARTO	022A	EDIFICIO	022A/5b,6a
----------	------	----------	------------

VIA: MANZONI, P.ZZA MARCOLI

N.CIVICO: 1, 2

N° PIANI FUORI TERRA: 2+s

PROPRIETA'

PRIVATA	<input checked="" type="checkbox"/>
PUBBLICA	<input type="checkbox"/>
MISTA	<input type="checkbox"/>

VINCOLI

VINCOLO MONUMENTALE	<input type="checkbox"/>
VINCOLO AMBIENTALE	<input type="checkbox"/>

DOTAZIONE DI POSTEGGI

IN BOX	<input type="checkbox"/>	ALL'APERTO	<input type="checkbox"/>
IN AUTORIMESSA	<input type="checkbox"/>	IN SPAZI IMPROPRI	<input type="checkbox"/>

DESTINAZIONE D'USO DI SPAZI INEDIFICATI

SERVIZIO	<input type="checkbox"/>	INCOLTO	<input type="checkbox"/>
PARCHEGGIO	<input type="checkbox"/>	EDIFICABILE	<input type="checkbox"/>
ORTO O GIARDINO	<input type="checkbox"/>	VERDE PUBBLICO	<input type="checkbox"/>
CORTILE	<input checked="" type="checkbox"/>	NON PREORDINATA	<input type="checkbox"/>

DATI UTILIZZATIVI

TIPOLOGIA EDILIZIA:

RESIDENZIALE	<input checked="" type="checkbox"/>
COMMERCIALE/DIREZIONALE	<input type="checkbox"/>
INDUSTRIALE/ARTIGIANALE	<input type="checkbox"/>
RURALE	<input type="checkbox"/>
_____	<input type="checkbox"/>

DESTINAZIONE D'USO:

PREVALENTE:	1. RESIDENZA	<input checked="" type="checkbox"/>
	2. ECONOMICA	<input type="checkbox"/>
	3. SERVIZIO	<input type="checkbox"/>
ALTRA:	1. RESIDENZA	<input type="checkbox"/>
	2. ECONOMICA	<input type="checkbox"/>
	3. SERVIZIO	<input type="checkbox"/>

TIPO DI SERVIZIO

ISTRUZIONE	<input type="checkbox"/>	ASSISTENZA	<input type="checkbox"/>
CULTURA-POLITICA	<input type="checkbox"/>	SICUREZZA	<input type="checkbox"/>
UFFICI PUBBLICI	<input type="checkbox"/>	SPORT	<input type="checkbox"/>
CULTO	<input type="checkbox"/>	IMPIANTI TECNOLOGICI	<input type="checkbox"/>
SANITA'	<input type="checkbox"/>	_____	<input type="checkbox"/>

TIPO DI ATTIVITA' ECONOMICA

ARTIGIANATO	molesto	<input type="checkbox"/>	CREDITO, ASSICURAZIONI	<input type="checkbox"/>
	non molesto	<input type="checkbox"/>	STUDI PROFESSIONALI	<input type="checkbox"/>
INDUSTRIA	compatibile	<input type="checkbox"/>	LOCALI DA SPETTACOLO	<input type="checkbox"/>
	incompatibile	<input type="checkbox"/>	PUBBLICI ESERCIZI	<input type="checkbox"/>
NEGOZI		<input type="checkbox"/>	ATTREZZATURE RICREATIVE	<input type="checkbox"/>
DEPOSITI-MAGAZZINI		<input type="checkbox"/>	_____	<input type="checkbox"/>
UFFICI PRIVATI		<input type="checkbox"/>		

DATI ARCHITETTONICI ED URBANISTICI DEL FABBRICATO

EPOCA DI COSTRUZIONE:

PRIMA DEL 1919	<input checked="" type="checkbox"/>
TRA IL 1919 ED IL 1945	<input type="checkbox"/>
TRA IL 1945 ED IL 1967	<input type="checkbox"/>
DOPO IL 1967	<input type="checkbox"/>
DI EPOCA IGNOTA	<input type="checkbox"/>

VALORE ARCHITETTONICO:

NULLO	<input type="checkbox"/>
MODESTO	<input type="checkbox"/>
BUONO	<input type="checkbox"/>
RILEVANTE	<input checked="" type="checkbox"/>

DATI ARCHITETTONICI ED URBANISTICI DEL FABBRICATO

STATO DI CONSERVAZIONE:		RIPRISTINATO:	SI <input checked="" type="checkbox"/>
INTEGRO	<input type="checkbox"/>		NO <input type="checkbox"/>
POCO ALTERATO	<input checked="" type="checkbox"/>	TRASFORMATO:	SI <input checked="" type="checkbox"/>
MOLTO ALTERATO	<input type="checkbox"/>		NO <input type="checkbox"/>
RECENTE	<input type="checkbox"/>	AMPLIATO:	SI <input type="checkbox"/>
			NO <input checked="" type="checkbox"/>

RILEVANZA AMBIENTALE

NEGATIVO, CONTRASTANTE	<input type="checkbox"/>	MIGLIORATIVO DELL'AMBIENTE	<input type="checkbox"/>
NEUTRO O SENZA RILIEVO	<input type="checkbox"/>	CARATTERIZZANTE DELL'AMBIENTE	<input checked="" type="checkbox"/>
COMPLEMENTARE ALL'AMBIENTE	<input type="checkbox"/>		<input type="checkbox"/>

TIPO D'INTERESSE

STORICO	<input checked="" type="checkbox"/>	TIPOLOGICO	<input checked="" type="checkbox"/>
ARCHITETTONICO	<input checked="" type="checkbox"/>	AMBIENTALE	<input checked="" type="checkbox"/>

ELEMENTI STRUTTURALI - ARCHITETTONICI - AMBIENTALI

COLONNE	<input type="checkbox"/>	CHIOSTRI	<input type="checkbox"/>
PORTALI	<input checked="" type="checkbox"/>	CORTILI ANTICHI	<input type="checkbox"/>
PORTICI	<input type="checkbox"/>	CONTORNI, SPALLE	<input checked="" type="checkbox"/>

STATO DI FATTO DEL FABBRICATO

	PESSIMO	INSUFFICIENTE	SUFFICIENTE	BUONO	OTTIMO
CONDIZIONI IGIENICHE	<input type="checkbox"/>	<input checked="" type="checkbox"/>	<input type="checkbox"/>	<input type="checkbox"/>	<input type="checkbox"/>
CONDIZIONI STATICHE	<input type="checkbox"/>	<input checked="" type="checkbox"/>	<input type="checkbox"/>	<input type="checkbox"/>	<input type="checkbox"/>
CONDIZIONI MANUTENTIVE	<input type="checkbox"/>	<input checked="" type="checkbox"/>	<input type="checkbox"/>	<input type="checkbox"/>	<input type="checkbox"/>

INFRASTRUTTURE IN DOTAZIONE

STRADA ASFALTATA	<input checked="" type="checkbox"/>	GAS-METANO	<input checked="" type="checkbox"/>
STRADA STERRATA	<input type="checkbox"/>	ILLUMINAZIONE PUBBLICA	<input checked="" type="checkbox"/>
FOGNATURA	<input checked="" type="checkbox"/>	TELEFONO	<input checked="" type="checkbox"/>
ACQUEDOTTO	<input checked="" type="checkbox"/>	SERVIZI IGIENICI INTERNI	<input checked="" type="checkbox"/>
ELETTRICITA'	<input checked="" type="checkbox"/>	IMPIANTO DI RISCALDAMENTO	<input checked="" type="checkbox"/>

INTERVENTI EDILIZI ED UTILIZZI AMMESSI

MANUTENZIONE ORDINARIA	<input type="checkbox"/>	DEMOLIZIONE SENZA RICOSTRUZIONE	<input type="checkbox"/>
MANUTENZIONE STRAORDINARIA	<input type="checkbox"/>	DEMOLIZIONE CON SUPERFETAZIONI	<input type="checkbox"/>
ADEGUAMENTO TECNOLOGICO	<input type="checkbox"/>	COMPLETAMENTO	<input type="checkbox"/>
CONSOLIDAMENTO STRUTTURALE	<input type="checkbox"/>	RICOSTRUZIONE	<input type="checkbox"/>
RISANAMENTO CONSERVATIVO	<input checked="" type="checkbox"/>	RISTRUTTURAZIONE EDILIZIA	<input checked="" type="checkbox"/>
RESTAURO ARCHITETTONICO	<input type="checkbox"/>	RISTRUTTURAZIONE URBANISTICA	<input type="checkbox"/>

Prescrizioni relative all'intervento e all'utilizzo ammesso:

Art. 9 - Gruppo 2-3 e 4

Note:

L'edificio è disabitato e in fase di ristrutturazione.

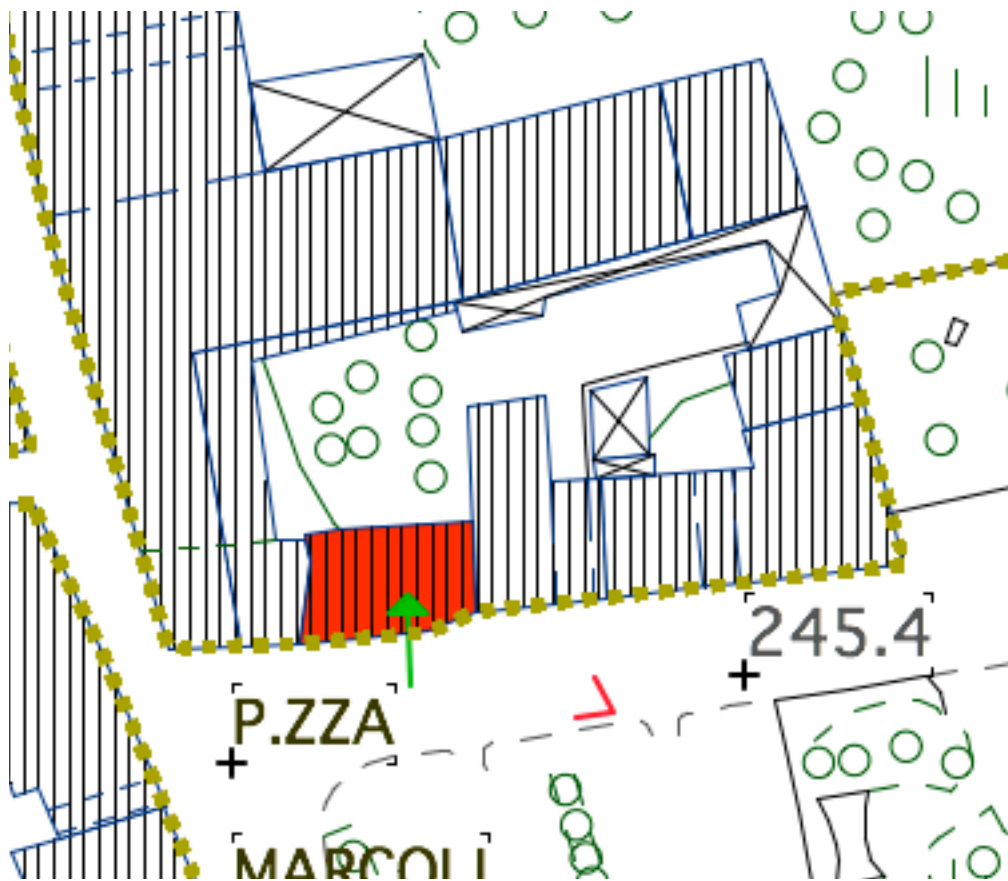
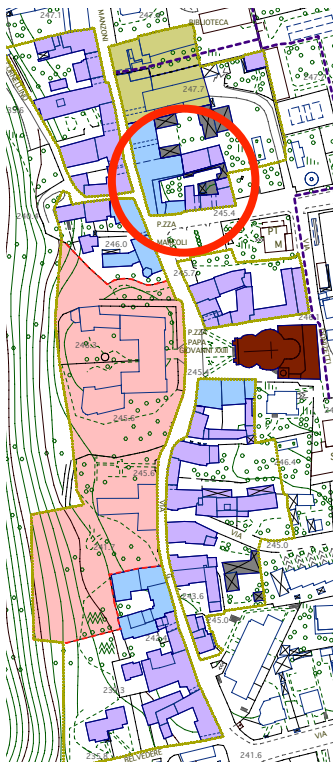
SCHEDA NORMA DEGLI EDIFICI COMPRESI NEGLI AMBITI DI ANTICA FORMAZIONE

COMPARTO	022A	EDIFICIO	022A/6b
----------	------	----------	---------

VIA: P.ZZA MARCOLI

N.CIVICO: 3, 3a

N° PIANI FUORI TERRA: 2



scala 1/500

SCHEDA NORMA DEGLI EDIFICI COMPRESI NEGLI AMBITI DI ANTICA FORMAZIONE

COMPARTO	022A	EDIFICIO	022A/6b
----------	------	----------	---------

VIA: P.ZZA MARCOLI

N.CIVICO: 3, 3a

N° PIANI FUORI TERRA: 2

PROPRIETA'

PRIVATA	<input checked="" type="checkbox"/>
PUBBLICA	<input type="checkbox"/>
MISTA	<input type="checkbox"/>

VINCOLI

VINCOLO MONUMENTALE	<input type="checkbox"/>
VINCOLO AMBIENTALE	<input type="checkbox"/>

DOTAZIONE DI POSTEGGI

IN BOX	<input type="checkbox"/>	ALL'APERTO	<input type="checkbox"/>
IN AUTORIMESSA	<input type="checkbox"/>	IN SPAZI IMPROPRI	<input type="checkbox"/>

DESTINAZIONE D'USO DI SPAZI INEDIFICATI

SERVIZIO	<input type="checkbox"/>	INCOLTO	<input type="checkbox"/>
PARCHEGGIO	<input type="checkbox"/>	EDIFICABILE	<input type="checkbox"/>
ORTO O GIARDINO	<input type="checkbox"/>	VERDE PUBBLICO	<input type="checkbox"/>
CORTILE	<input checked="" type="checkbox"/>	NON PREORDINATA	<input type="checkbox"/>

DATI UTILIZZATIVI

TIPOLOGIA EDILIZIA:

RESIDENZIALE	<input checked="" type="checkbox"/>
COMMERCIALE/DIREZIONALE	<input type="checkbox"/>
INDUSTRIALE/ARTIGIANALE	<input type="checkbox"/>
RURALE	<input type="checkbox"/>
_____	<input type="checkbox"/>

DESTINAZIONE D'USO:

PREVALENTE:	1. RESIDENZA	<input checked="" type="checkbox"/>
	2. ECONOMICA	<input type="checkbox"/>
	3. SERVIZIO	<input type="checkbox"/>
ALTRA:	1. RESIDENZA	<input type="checkbox"/>
	2. ECONOMICA	<input type="checkbox"/>
	3. SERVIZIO	<input type="checkbox"/>

TIPO DI SERVIZIO

ISTRUZIONE	<input type="checkbox"/>	ASSISTENZA	<input type="checkbox"/>
CULTURA-POLITICA	<input type="checkbox"/>	SICUREZZA	<input type="checkbox"/>
UFFICI PUBBLICI	<input type="checkbox"/>	SPORT	<input type="checkbox"/>
CULTO	<input type="checkbox"/>	IMPIANTI TECNOLOGICI	<input type="checkbox"/>
SANITA'	<input type="checkbox"/>	_____	<input type="checkbox"/>

TIPO DI ATTIVITA' ECONOMICA

ARTIGIANATO	molesto	<input type="checkbox"/>	CREDITO, ASSICURAZIONI	<input type="checkbox"/>
	non molesto	<input type="checkbox"/>	STUDI PROFESSIONALI	<input type="checkbox"/>
INDUSTRIA	compatibile	<input type="checkbox"/>	LOCALI DA SPETTACOLO	<input type="checkbox"/>
	incompatibile	<input type="checkbox"/>	PUBBLICI ESERCIZI	<input type="checkbox"/>
NEGOZI		<input type="checkbox"/>	ATTREZZATURE RICREATIVE	<input type="checkbox"/>
DEPOSITI-MAGAZZINI		<input type="checkbox"/>	_____	<input type="checkbox"/>
UFFICI PRIVATI		<input type="checkbox"/>		

DATI ARCHITETTONICI ED URBANISTICI DEL FABBRICATO

EPOCA DI COSTRUZIONE:

PRIMA DEL 1919	<input checked="" type="checkbox"/>
TRA IL 1919 ED IL 1945	<input type="checkbox"/>
TRA IL 1945 ED IL 1967	<input type="checkbox"/>
DOPO IL 1967	<input type="checkbox"/>
DI EPOCA IGNOTA	<input type="checkbox"/>

VALORE ARCHITETTONICO:

NULLO	<input type="checkbox"/>
MODESTO	<input type="checkbox"/>
BUONO	<input type="checkbox"/>
RILEVANTE	<input checked="" type="checkbox"/>

DATI ARCHITETTONICI ED URBANISTICI DEL FABBRICATO

STATO DI CONSERVAZIONE:		RIPRISTINATO:	SI <input checked="" type="checkbox"/>
INTEGRO	<input type="checkbox"/>		NO <input type="checkbox"/>
POCO ALTERATO	<input checked="" type="checkbox"/>	TRASFORMATO:	SI <input checked="" type="checkbox"/>
MOLTO ALTERATO	<input type="checkbox"/>		NO <input type="checkbox"/>
RECENTE	<input type="checkbox"/>	AMPLIATO:	SI <input type="checkbox"/>
			NO <input checked="" type="checkbox"/>

RILEVANZA AMBIENTALE

NEGATIVO, CONTRASTANTE	<input type="checkbox"/>	MIGLIORATIVO DELL'AMBIENTE	<input type="checkbox"/>
NEUTRO O SENZA RILIEVO	<input type="checkbox"/>	CARATTERIZZANTE DELL'AMBIENTE	<input checked="" type="checkbox"/>
COMPLEMENTARE ALL'AMBIENTE	<input type="checkbox"/>		<input type="checkbox"/>

TIPO D'INTERESSE

STORICO	<input checked="" type="checkbox"/>	TIPOLOGICO	<input checked="" type="checkbox"/>
ARCHITETTONICO	<input checked="" type="checkbox"/>	AMBIENTALE	<input checked="" type="checkbox"/>

ELEMENTI STRUTTURALI - ARCHITETTONICI - AMBIENTALI

COLONNE	<input type="checkbox"/>	CHIOSTRI	<input type="checkbox"/>
PORTALI	<input checked="" type="checkbox"/>	CORTILI ANTICHI	<input type="checkbox"/>
PORTICI	<input type="checkbox"/>		<input type="checkbox"/>

STATO DI FATTO DEL FABBRICATO

	PESSIMO	INSUFFICIENTE	SUFFICIENTE	BUONO	OTTIMO
CONDIZIONI IGIENICHE	<input type="checkbox"/>	<input checked="" type="checkbox"/>	<input type="checkbox"/>	<input type="checkbox"/>	<input type="checkbox"/>
CONDIZIONI STATICHE	<input type="checkbox"/>	<input checked="" type="checkbox"/>	<input type="checkbox"/>	<input type="checkbox"/>	<input type="checkbox"/>
CONDIZIONI MANUTENTIVE	<input type="checkbox"/>	<input checked="" type="checkbox"/>	<input type="checkbox"/>	<input type="checkbox"/>	<input type="checkbox"/>

INFRASTRUTTURE IN DOTAZIONE

STRADA ASFALTATA	<input checked="" type="checkbox"/>	GAS-METANO	<input checked="" type="checkbox"/>
STRADA STERRATA	<input type="checkbox"/>	ILLUMINAZIONE PUBBLICA	<input checked="" type="checkbox"/>
FOGNATURA	<input checked="" type="checkbox"/>	TELEFONO	<input checked="" type="checkbox"/>
ACQUEDOTTO	<input checked="" type="checkbox"/>	SERVIZI IGIENICI INTERNI	<input checked="" type="checkbox"/>
ELETTRICITA'	<input checked="" type="checkbox"/>	IMPIANTO DI RISCALDAMENTO	<input checked="" type="checkbox"/>

INTERVENTI EDILIZI ED UTILIZZI AMMESSI

MANUTENZIONE ORDINARIA	<input type="checkbox"/>	DEMOLIZIONE SENZA RICOSTRUZIONE	<input type="checkbox"/>
MANUTENZIONE STRAORDINARIA	<input type="checkbox"/>	DEMOLIZIONE CON SUPERFETAZIONI	<input type="checkbox"/>
ADEGUAMENTO TECNOLOGICO	<input type="checkbox"/>	COMPLETAMENTO	<input type="checkbox"/>
CONSOLIDAMENTO STRUTTURALE	<input type="checkbox"/>	RICOSTRUZIONE	<input type="checkbox"/>
RISANAMENTO CONSERVATIVO	<input checked="" type="checkbox"/>	RISTRUTTURAZIONE EDILIZIA	<input checked="" type="checkbox"/>
RESTAURO ARCHITETTONICO	<input type="checkbox"/>	RISTRUTTURAZIONE URBANISTICA	<input type="checkbox"/>

Prescrizioni relative all'intervento e all'utilizzo ammesso:

Art. 9 - Gruppo 2-3

Note:

L'edificio è disabitato e in fase di ristrutturazione.

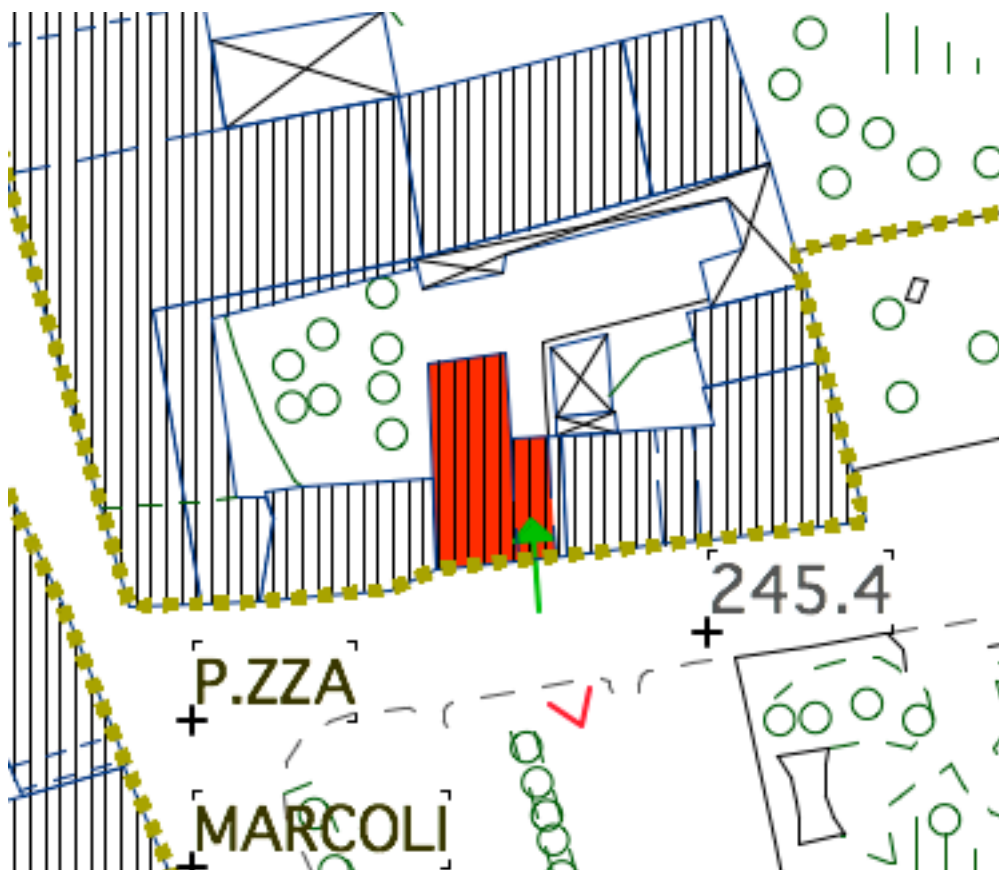
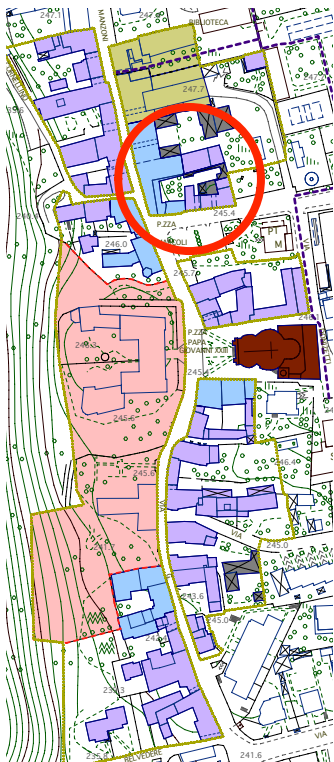
SCHEDA NORMA DEGLI EDIFICI COMPRESI NEGLI AMBITI DI ANTICA FORMAZIONE

COMPARTO	022A	EDIFICIO	022A/6c
----------	------	----------	---------

VIA: P.ZZA MARCOLI

N.CIVICO: 5

N° PIANI FUORI TERRA: 2



scala 1/500

SCHEDA NORMA DEGLI EDIFICI COMPRESI NEGLI AMBITI DI ANTICA FORMAZIONE

COMPARTO	022A	EDIFICIO	022A/6c
----------	------	----------	---------

VIA: P.ZZA MARCOLI

N.CIVICO: 5

N° PIANI FUORI TERRA: 2

PROPRIETA'

PRIVATA	<input checked="" type="checkbox"/>
PUBBLICA	<input type="checkbox"/>
MISTA	<input type="checkbox"/>

VINCOLI

VINCOLO MONUMENTALE	<input type="checkbox"/>
VINCOLO AMBIENTALE	<input type="checkbox"/>

DOTAZIONE DI POSTEGGI

IN BOX	<input type="checkbox"/>	ALL'APERTO	<input type="checkbox"/>
IN AUTORIMESSA	<input type="checkbox"/>	IN SPAZI IMPROPRI	<input type="checkbox"/>

DESTINAZIONE D'USO DI SPAZI INEDIFICATI

SERVIZIO	<input type="checkbox"/>	INCOLTO	<input type="checkbox"/>
PARCHEGGIO	<input type="checkbox"/>	EDIFICABILE	<input type="checkbox"/>
ORTO O GIARDINO	<input type="checkbox"/>	VERDE PUBBLICO	<input type="checkbox"/>
CORTILE	<input checked="" type="checkbox"/>	NON PREORDINATA	<input type="checkbox"/>

DATI UTILIZZATIVI

TIPOLOGIA EDILIZIA:

RESIDENZIALE	<input checked="" type="checkbox"/>
COMMERCIALE/DIREZIONALE	<input type="checkbox"/>
INDUSTRIALE/ARTIGIANALE	<input type="checkbox"/>
RURALE	<input type="checkbox"/>
_____	<input type="checkbox"/>

DESTINAZIONE D'USO:

PREVALENTE:	1. RESIDENZA	<input checked="" type="checkbox"/>
	2. ECONOMICA	<input type="checkbox"/>
	3. SERVIZIO	<input type="checkbox"/>
ALTRA:	1. RESIDENZA	<input type="checkbox"/>
	2. ECONOMICA	<input type="checkbox"/>
	3. SERVIZIO	<input type="checkbox"/>

TIPO DI SERVIZIO

ISTRUZIONE	<input type="checkbox"/>	ASSISTENZA	<input type="checkbox"/>
CULTURA-POLITICA	<input type="checkbox"/>	SICUREZZA	<input type="checkbox"/>
UFFICI PUBBLICI	<input type="checkbox"/>	SPORT	<input type="checkbox"/>
CULTO	<input type="checkbox"/>	IMPIANTI TECNOLOGICI	<input type="checkbox"/>
SANITA'	<input type="checkbox"/>	_____	<input type="checkbox"/>

TIPO DI ATTIVITA' ECONOMICA

ARTIGIANATO	molesto	<input type="checkbox"/>	CREDITO, ASSICURAZIONI	<input type="checkbox"/>
	non molesto	<input type="checkbox"/>	STUDI PROFESSIONALI	<input type="checkbox"/>
INDUSTRIA	compatibile	<input type="checkbox"/>	LOCALI DA SPETTACOLO	<input type="checkbox"/>
	incompatibile	<input type="checkbox"/>	PUBBLICI ESERCIZI	<input type="checkbox"/>
NEGOZI		<input type="checkbox"/>	ATTREZZATURE RICREATIVE	<input type="checkbox"/>
DEPOSITI-MAGAZZINI		<input type="checkbox"/>	_____	<input type="checkbox"/>
UFFICI PRIVATI		<input type="checkbox"/>		

DATI ARCHITETTONICI ED URBANISTICI DEL FABBRICATO

EPOCA DI COSTRUZIONE:

PRIMA DEL 1919	<input checked="" type="checkbox"/>
TRA IL 1919 ED IL 1945	<input type="checkbox"/>
TRA IL 1945 ED IL 1967	<input type="checkbox"/>
DOPO IL 1967	<input type="checkbox"/>
DI EPOCA IGNOTA	<input type="checkbox"/>

VALORE ARCHITETTONICO:

NULLO	<input type="checkbox"/>
MODESTO	<input checked="" type="checkbox"/>
BUONO	<input type="checkbox"/>
RILEVANTE	<input type="checkbox"/>

DATI ARCHITETTONICI ED URBANISTICI DEL FABBRICATO

STATO DI CONSERVAZIONE:		RIPRISTINATO:	SI <input checked="" type="checkbox"/>
INTEGRO	<input type="checkbox"/>		NO <input type="checkbox"/>
POCO ALTERATO	<input type="checkbox"/>	TRASFORMATO:	SI <input type="checkbox"/>
MOLTO ALTERATO	<input checked="" type="checkbox"/>		NO <input checked="" type="checkbox"/>
RECENTE	<input type="checkbox"/>	AMPLIATO:	SI <input checked="" type="checkbox"/>
			NO <input type="checkbox"/>

RILEVANZA AMBIENTALE

NEGATIVO, CONTRASTANTE	<input type="checkbox"/>	MIGLIORATIVO DELL'AMBIENTE	<input type="checkbox"/>
NEUTRO O SENZA RILIEVO	<input type="checkbox"/>	CARATTERIZZANTE DELL'AMBIENTE	<input checked="" type="checkbox"/>
COMPLEMENTARE ALL'AMBIENTE	<input type="checkbox"/>		<input type="checkbox"/>

TIPO D'INTERESSE

STORICO	<input checked="" type="checkbox"/>	TIPOLOGICO	<input checked="" type="checkbox"/>
ARCHITETTONICO	<input type="checkbox"/>	AMBIENTALE	<input checked="" type="checkbox"/>

ELEMENTI STRUTTURALI - ARCHITETTONICI - AMBIENTALI

COLONNE	<input type="checkbox"/>	CHIOSTRI	<input type="checkbox"/>
PORTALI	<input checked="" type="checkbox"/>	CORTILI ANTICHI	<input type="checkbox"/>
PORTICI	<input type="checkbox"/>		<input type="checkbox"/>

STATO DI FATTO DEL FABBRICATO

	PESSIMO	INSUFFICIENTE	SUFFICIENTE	BUONO	OTTIMO
CONDIZIONI IGIENICHE	<input type="checkbox"/>	<input checked="" type="checkbox"/>	<input type="checkbox"/>	<input type="checkbox"/>	<input type="checkbox"/>
CONDIZIONI STATICHE	<input type="checkbox"/>	<input checked="" type="checkbox"/>	<input type="checkbox"/>	<input type="checkbox"/>	<input type="checkbox"/>
CONDIZIONI MANUTENTIVE	<input type="checkbox"/>	<input checked="" type="checkbox"/>	<input type="checkbox"/>	<input type="checkbox"/>	<input type="checkbox"/>

INFRASTRUTTURE IN DOTAZIONE

STRADA ASFALTATA	<input checked="" type="checkbox"/>	GAS-METANO	<input checked="" type="checkbox"/>
STRADA STERRATA	<input type="checkbox"/>	ILLUMINAZIONE PUBBLICA	<input checked="" type="checkbox"/>
FOGNATURA	<input checked="" type="checkbox"/>	TELEFONO	<input checked="" type="checkbox"/>
ACQUEDOTTO	<input checked="" type="checkbox"/>	SERVIZI IGIENICI INTERNI	<input checked="" type="checkbox"/>
ELETTRICITA'	<input checked="" type="checkbox"/>	IMPIANTO DI RISCALDAMENTO	<input checked="" type="checkbox"/>

INTERVENTI EDILIZI ED UTILIZZI AMMESSI

MANUTENZIONE ORDINARIA	<input type="checkbox"/>	DEMOLIZIONE SENZA RICOSTRUZIONE	<input type="checkbox"/>
MANUTENZIONE STRAORDINARIA	<input type="checkbox"/>	DEMOLIZIONE CON SUPERFETAZIONI	<input type="checkbox"/>
ADEGUAMENTO TECNOLOGICO	<input type="checkbox"/>	COMPLETAMENTO	<input type="checkbox"/>
CONSOLIDAMENTO STRUTTURALE	<input type="checkbox"/>	RICOSTRUZIONE	<input type="checkbox"/>
RISANAMENTO CONSERVATIVO	<input type="checkbox"/>	RISTRUTTURAZIONE EDILIZIA	<input checked="" type="checkbox"/>
RESTAURO ARCHITETTONICO	<input type="checkbox"/>	RISTRUTTURAZIONE URBANISTICA	<input type="checkbox"/>

Prescrizioni relative all'intervento e all'utilizzo ammesso:

Art. 9 - Gruppo 4

Note:

L'edificio è disabitato e in fase di ristrutturazione.

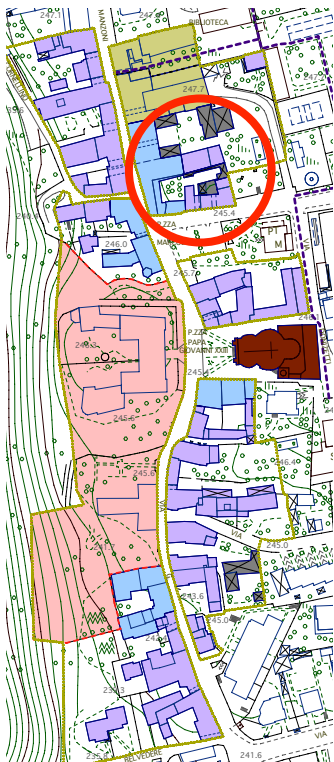
SCHEDA NORMA DEGLI EDIFICI COMPRESI NEGLI AMBITI DI ANTICA FORMAZIONE

COMPARTO	022A	EDIFICIO	022A/7a
----------	------	----------	---------

VIA: P.ZZA MARCOLI

N.CIVICO: 7

N° PIANI FUORI TERRA: 2



da P.zza Marcoli

dal cortile interno



scala 1/500

SCHEDA NORMA DEGLI EDIFICI COMPRESI NEGLI AMBITI DI ANTICA FORMAZIONE

COMPARTO	022A	EDIFICIO	022A/7a
----------	------	----------	---------

VIA: P.ZZA MARCOLI

N.CIVICO: 7

N° PIANI FUORI TERRA: 2

PROPRIETA'

PRIVATA	<input checked="" type="checkbox"/>
PUBBLICA	<input type="checkbox"/>
MISTA	<input type="checkbox"/>

VINCOLI

VINCOLO MONUMENTALE	<input type="checkbox"/>
VINCOLO AMBIENTALE	<input type="checkbox"/>

DOTAZIONE DI POSTEGGI

IN BOX (vd. 022A/7b)	<input checked="" type="checkbox"/>	ALL'APERTO	<input type="checkbox"/>
IN AUTORIMESSA	<input type="checkbox"/>	IN SPAZI IMPROPRI	<input type="checkbox"/>

DESTINAZIONE D'USO DI SPAZI INEDIFICATI

SERVIZIO	<input type="checkbox"/>	INCOLTO	<input type="checkbox"/>
PARCHEGGIO	<input type="checkbox"/>	EDIFICABILE	<input type="checkbox"/>
ORTO O GIARDINO	<input type="checkbox"/>	VERDE PUBBLICO	<input type="checkbox"/>
CORTILE	<input checked="" type="checkbox"/>	NON PREORDINATA	<input type="checkbox"/>

DATI UTILIZZATIVI

TIPOLOGIA EDILIZIA:

RESIDENZIALE	<input checked="" type="checkbox"/>
COMMERCIALE/DIREZIONALE	<input type="checkbox"/>
INDUSTRIALE/ARTIGIANALE	<input type="checkbox"/>
RURALE	<input type="checkbox"/>
_____	<input type="checkbox"/>

DESTINAZIONE D'USO:

PREVALENTE:	1. RESIDENZA	<input checked="" type="checkbox"/>
	2. ECONOMICA	<input type="checkbox"/>
	3. SERVIZIO	<input type="checkbox"/>
ALTRA:	1. RESIDENZA	<input type="checkbox"/>
	2. ECONOMICA	<input type="checkbox"/>
	3. SERVIZIO	<input type="checkbox"/>

TIPO DI SERVIZIO

ISTRUZIONE	<input type="checkbox"/>	ASSISTENZA	<input type="checkbox"/>
CULTURA-POLITICA	<input type="checkbox"/>	SICUREZZA	<input type="checkbox"/>
UFFICI PUBBLICI	<input type="checkbox"/>	SPORT	<input type="checkbox"/>
CULTO	<input type="checkbox"/>	IMPIANTI TECNOLOGICI	<input type="checkbox"/>
SANITA'	<input type="checkbox"/>	_____	<input type="checkbox"/>

TIPO DI ATTIVITA' ECONOMICA

ARTIGIANATO	molesto	<input type="checkbox"/>	CREDITO, ASSICURAZIONI	<input type="checkbox"/>
	non molesto	<input type="checkbox"/>	STUDI PROFESSIONALI	<input type="checkbox"/>
INDUSTRIA	compatibile	<input type="checkbox"/>	LOCALI DA SPETTACOLO	<input type="checkbox"/>
	incompatibile	<input type="checkbox"/>	PUBBLICI ESERCIZI	<input type="checkbox"/>
NEGOZI		<input type="checkbox"/>	ATTREZZATURE RICREATIVE	<input type="checkbox"/>
DEPOSITI-MAGAZZINI		<input type="checkbox"/>	_____	<input type="checkbox"/>
UFFICI PRIVATI		<input type="checkbox"/>		

DATI ARCHITETTONICI ED URBANISTICI DEL FABBRICATO

EPOCA DI COSTRUZIONE:

PRIMA DEL 1919	<input checked="" type="checkbox"/>
TRA IL 1919 ED IL 1945	<input type="checkbox"/>
TRA IL 1945 ED IL 1967	<input type="checkbox"/>
DOPO IL 1967	<input type="checkbox"/>
DI EPOCA IGNOTA	<input type="checkbox"/>

VALORE ARCHITETTONICO:

NULLO	<input checked="" type="checkbox"/>
MODESTO	<input type="checkbox"/>
BUONO	<input type="checkbox"/>
RILEVANTE	<input type="checkbox"/>

DATI ARCHITETTONICI ED URBANISTICI DEL FABBRICATO

STATO DI CONSERVAZIONE:		RIPRISTINATO:	SI <input checked="" type="checkbox"/>
INTEGRO	<input type="checkbox"/>		NO <input type="checkbox"/>
POCO ALTERATO	<input type="checkbox"/>	TRASFORMATO:	SI <input checked="" type="checkbox"/>
MOLTO ALTERATO	<input checked="" type="checkbox"/>		NO <input type="checkbox"/>
RECENTE	<input type="checkbox"/>	AMPLIATO:	SI <input checked="" type="checkbox"/>
			NO <input type="checkbox"/>

RILEVANZA AMBIENTALE

NEGATIVO, CONTRASTANTE	<input type="checkbox"/>	MIGLIORATIVO DELL'AMBIENTE	<input type="checkbox"/>
NEUTRO O SENZA RILIEVO	<input checked="" type="checkbox"/>	CARATTERIZZANTE DELL'AMBIENTE	<input type="checkbox"/>
COMPLEMENTARE ALL'AMBIENTE	<input type="checkbox"/>		<input type="checkbox"/>

TIPO D'INTERESSE

STORICO	<input type="checkbox"/>	TIPOLOGICO	<input type="checkbox"/>
ARCHITETTONICO	<input type="checkbox"/>	AMBIENTALE	<input checked="" type="checkbox"/>

ELEMENTI STRUTTURALI - ARCHITETTONICI - AMBIENTALI

COLONNE	<input type="checkbox"/>	CHIOSTRI	<input type="checkbox"/>
PORTALI	<input type="checkbox"/>	CORTILI ANTICHI	<input type="checkbox"/>
PORTICI	<input type="checkbox"/>	CONTORNI, SPALLE (lato strada)	<input checked="" type="checkbox"/>

STATO DI FATTO DEL FABBRICATO

	PESSIMO	INSUFFICIENTE	SUFFICIENTE	BUONO	OTTIMO
CONDIZIONI IGIENICHE	<input type="checkbox"/>	<input type="checkbox"/>	<input checked="" type="checkbox"/>	<input type="checkbox"/>	<input type="checkbox"/>
CONDIZIONI STATICHE	<input type="checkbox"/>	<input type="checkbox"/>	<input checked="" type="checkbox"/>	<input type="checkbox"/>	<input type="checkbox"/>
CONDIZIONI MANUTENTIVE	<input type="checkbox"/>	<input type="checkbox"/>	<input checked="" type="checkbox"/>	<input type="checkbox"/>	<input type="checkbox"/>

INFRASTRUTTURE IN DOTAZIONE

STRADA ASFALTATA	<input checked="" type="checkbox"/>	GAS-METANO	<input checked="" type="checkbox"/>
STRADA STERRATA	<input type="checkbox"/>	ILLUMINAZIONE PUBBLICA	<input checked="" type="checkbox"/>
FOGNATURA	<input checked="" type="checkbox"/>	TELEFONO	<input checked="" type="checkbox"/>
ACQUEDOTTO	<input checked="" type="checkbox"/>	SERVIZI IGIENICI INTERNI	<input checked="" type="checkbox"/>
ELETTRICITA'	<input checked="" type="checkbox"/>	IMPIANTO DI RISCALDAMENTO	<input checked="" type="checkbox"/>

INTERVENTI EDILIZI ED UTILIZZI AMMESSI

MANUTENZIONE ORDINARIA	<input type="checkbox"/>	DEMOLIZIONE SENZA RICOSTRUZIONE	<input type="checkbox"/>
MANUTENZIONE STRAORDINARIA	<input type="checkbox"/>	DEMOLIZIONE CON SUPERFETAZIONI	<input type="checkbox"/>
ADEGUAMENTO TECNOLOGICO	<input type="checkbox"/>	COMPLETAMENTO	<input type="checkbox"/>
CONSOLIDAMENTO STRUTTURALE	<input type="checkbox"/>	RICOSTRUZIONE	<input type="checkbox"/>
RISANAMENTO CONSERVATIVO	<input type="checkbox"/>	RISTRUTTURAZIONE EDILIZIA	<input checked="" type="checkbox"/>
RESTAURO ARCHITETTONICO	<input type="checkbox"/>	RISTRUTTURAZIONE URBANISTICA	<input type="checkbox"/>

Prescrizioni relative all'intervento e all'utilizzo ammesso:

Art. 9 - Gruppo 4

Note:

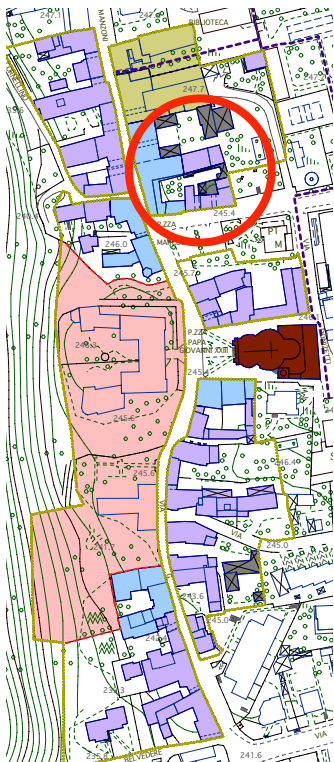
SCHEDA NORMA DEGLI EDIFICI COMPRESI NEGLI AMBITI DI ANTICA FORMAZIONE

COMPARTO	022A	EDIFICIO	022A/7b
----------	------	----------	---------

VIA: P.ZZA MARCOLI

N.CIVICO: 7

N° PIANI FUORI TERRA: 2



scala 1/500

SCHEDA NORMA DEGLI EDIFICI COMPRESI NEGLI AMBITI DI ANTICA FORMAZIONE

COMPARTO	022A	EDIFICIO	022A/7b
----------	------	----------	---------

VIA: P.ZZA MARCOLI

N.CIVICO: 7

N° PIANI FUORI TERRA: 2

PROPRIETA'

PRIVATA	<input checked="" type="checkbox"/>
PUBBLICA	<input type="checkbox"/>
MISTA	<input type="checkbox"/>

VINCOLI

VINCOLO MONUMENTALE	<input type="checkbox"/>
VINCOLO AMBIENTALE	<input type="checkbox"/>

DOTAZIONE DI POSTEGGI

IN BOX	<input checked="" type="checkbox"/>	ALL'APERTO	<input type="checkbox"/>
IN AUTORIMESSA	<input type="checkbox"/>	IN SPAZI IMPROPRI	<input type="checkbox"/>

DESTINAZIONE D'USO DI SPAZI INEDIFICATI

SERVIZIO	<input type="checkbox"/>	INCOLTO	<input type="checkbox"/>
PARCHEGGIO	<input type="checkbox"/>	EDIFICABILE	<input type="checkbox"/>
ORTO O GIARDINO	<input type="checkbox"/>	VERDE PUBBLICO	<input type="checkbox"/>
CORTILE	<input checked="" type="checkbox"/>	NON PREORDINATA	<input type="checkbox"/>

DATI UTILIZZATIVI

TIPOLOGIA EDILIZIA:

RESIDENZIALE	<input checked="" type="checkbox"/>
COMMERCIALE/DIREZIONALE	<input type="checkbox"/>
INDUSTRIALE/ARTIGIANALE	<input type="checkbox"/>
RURALE	<input type="checkbox"/>
_____	<input type="checkbox"/>

DESTINAZIONE D'USO:

PREVALENTE:	1. RESIDENZA	<input checked="" type="checkbox"/>
	2. ECONOMICA	<input type="checkbox"/>
	3. SERVIZIO	<input type="checkbox"/>
ALTRA:	1. RESIDENZA	<input type="checkbox"/>
	2. ECONOMICA	<input type="checkbox"/>
	3. SERVIZIO	<input type="checkbox"/>

TIPO DI SERVIZIO

ISTRUZIONE	<input type="checkbox"/>	ASSISTENZA	<input type="checkbox"/>
CULTURA-POLITICA	<input type="checkbox"/>	SICUREZZA	<input type="checkbox"/>
UFFICI PUBBLICI	<input type="checkbox"/>	SPORT	<input type="checkbox"/>
CULTO	<input type="checkbox"/>	IMPIANTI TECNOLOGICI	<input type="checkbox"/>
SANITA'	<input type="checkbox"/>	_____	<input type="checkbox"/>

TIPO DI ATTIVITA' ECONOMICA

ARTIGIANATO	molesto	<input type="checkbox"/>	CREDITO, ASSICURAZIONI	<input type="checkbox"/>
	non molesto	<input type="checkbox"/>	STUDI PROFESSIONALI	<input type="checkbox"/>
INDUSTRIA	compatibile	<input type="checkbox"/>	LOCALI DA SPETTACOLO	<input type="checkbox"/>
	incompatibile	<input type="checkbox"/>	PUBBLICI ESERCIZI	<input type="checkbox"/>
NEGOZI		<input type="checkbox"/>	ATTREZZATURE RICREATIVE	<input type="checkbox"/>
DEPOSITI-MAGAZZINI		<input type="checkbox"/>	_____	<input type="checkbox"/>
UFFICI PRIVATI		<input type="checkbox"/>		

DATI ARCHITETTONICI ED URBANISTICI DEL FABBRICATO

EPOCA DI COSTRUZIONE:

PRIMA DEL 1919	<input type="checkbox"/>
TRA IL 1919 ED IL 1945	<input type="checkbox"/>
TRA IL 1945 ED IL 1967	<input type="checkbox"/>
DOPO IL 1967	<input type="checkbox"/>
DI EPOCA IGNOTA	<input checked="" type="checkbox"/>

VALORE ARCHITETTONICO:

NULLO	<input checked="" type="checkbox"/>
MODESTO	<input type="checkbox"/>
BUONO	<input type="checkbox"/>
RILEVANTE	<input type="checkbox"/>

DATI ARCHITETTONICI ED URBANISTICI DEL FABBRICATO

STATO DI CONSERVAZIONE:		RIPRISTINATO:	SI <input checked="" type="checkbox"/>
INTEGRO	<input type="checkbox"/>		NO <input type="checkbox"/>
POCO ALTERATO	<input type="checkbox"/>	TRASFORMATO:	SI <input checked="" type="checkbox"/>
MOLTO ALTERATO	<input checked="" type="checkbox"/>		NO <input type="checkbox"/>
RECENTE	<input type="checkbox"/>	AMPLIATO:	SI <input checked="" type="checkbox"/>
			NO <input type="checkbox"/>

RILEVANZA AMBIENTALE

NEGATIVO, CONTRASTANTE	<input checked="" type="checkbox"/>	MIGLIORATIVO DELL'AMBIENTE	<input type="checkbox"/>
NEUTRO O SENZA RILIEVO	<input type="checkbox"/>	CARATTERIZZANTE DELL'AMBIENTE	<input type="checkbox"/>
COMPLEMENTARE ALL'AMBIENTE	<input type="checkbox"/>		<input type="checkbox"/>

TIPO D'INTERESSE

STORICO	<input type="checkbox"/>	TIPOLOGICO	<input type="checkbox"/>
ARCHITETTONICO	<input type="checkbox"/>	AMBIENTALE	<input type="checkbox"/>

ELEMENTI STRUTTURALI - ARCHITETTONICI - AMBIENTALI

COLONNE	<input type="checkbox"/>	CHIOSTRI	<input type="checkbox"/>
PORTALI	<input type="checkbox"/>	CORTILI ANTICHI	<input type="checkbox"/>
PORTICI	<input type="checkbox"/>		<input type="checkbox"/>

STATO DI FATTO DEL FABBRICATO

	PESSIMO	INSUFFICIENTE	SUFFICIENTE	BUONO	OTTIMO
CONDIZIONI IGIENICHE	<input type="checkbox"/>	<input type="checkbox"/>	<input checked="" type="checkbox"/>	<input type="checkbox"/>	<input type="checkbox"/>
CONDIZIONI STATICHE	<input type="checkbox"/>	<input type="checkbox"/>	<input checked="" type="checkbox"/>	<input type="checkbox"/>	<input type="checkbox"/>
CONDIZIONI MANUTENTIVE	<input type="checkbox"/>	<input type="checkbox"/>	<input checked="" type="checkbox"/>	<input type="checkbox"/>	<input type="checkbox"/>

INFRASTRUTTURE IN DOTAZIONE

STRADA ASFALTATA	<input checked="" type="checkbox"/>	GAS-METANO	<input checked="" type="checkbox"/>
STRADA STERRATA	<input type="checkbox"/>	ILLUMINAZIONE PUBBLICA	<input checked="" type="checkbox"/>
FOGNATURA	<input checked="" type="checkbox"/>	TELEFONO	<input checked="" type="checkbox"/>
ACQUEDOTTO	<input checked="" type="checkbox"/>	SERVIZI IGIENICI INTERNI	<input checked="" type="checkbox"/>
ELETTRICITA'	<input checked="" type="checkbox"/>	IMPIANTO DI RISCALDAMENTO	<input checked="" type="checkbox"/>

INTERVENTI EDILIZI ED UTILIZZI AMMESSI

MANUTENZIONE ORDINARIA	<input type="checkbox"/>	DEMOLIZIONE SENZA RICOSTRUZIONE	<input checked="" type="checkbox"/>
MANUTENZIONE STRAORDINARIA	<input type="checkbox"/>	DEMOLIZIONE CON SUPERFETAZIONI	<input type="checkbox"/>
ADEGUAMENTO TECNOLOGICO	<input type="checkbox"/>	COMPLETAMENTO	<input type="checkbox"/>
CONSOLIDAMENTO STRUTTURALE	<input type="checkbox"/>	RICOSTRUZIONE	<input type="checkbox"/>
RISANAMENTO CONSERVATIVO	<input type="checkbox"/>	RISTRUTTURAZIONE EDILIZIA	<input type="checkbox"/>
RESTAURO ARCHITETTONICO	<input type="checkbox"/>	RISTRUTTURAZIONE URBANISTICA	<input type="checkbox"/>

Prescrizioni relative all'intervento e all'utilizzo ammesso:

Eliminazione delle parti ampliate in quanto sono da considerarsi delle superfetazioni.

Note:

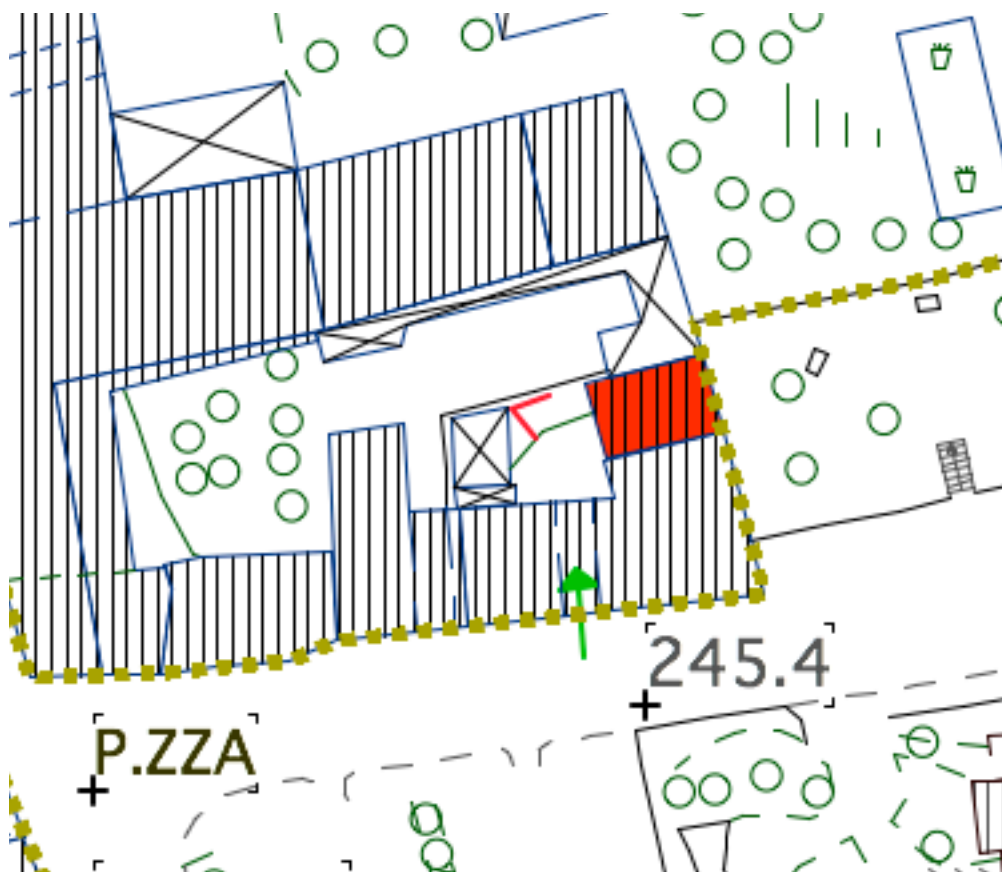
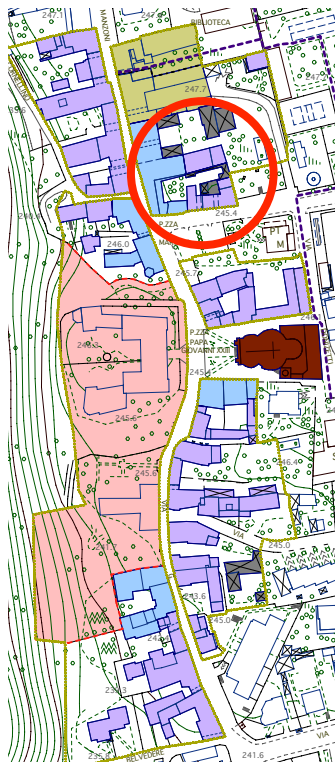
SCHEDA NORMA DEGLI EDIFICI COMPRESI NEGLI AMBITI DI ANTICA FORMAZIONE

COMPARTO	022A	EDIFICIO	022A/8
----------	------	----------	--------

VIA: P.ZZA MARCOLI

N.CIVICO: 7

N° PIANI FUORI TERRA: 2



scala 1/500

SCHEDA NORMA DEGLI EDIFICI COMPRESI NEGLI AMBITI DI ANTICA FORMAZIONE

COMPARTO	022A	EDIFICIO	022A/8
----------	------	----------	--------

VIA: P.ZZA MARCOLI

N.CIVICO: 7

N° PIANI FUORI TERRA: 2

PROPRIETA'

PRIVATA	<input checked="" type="checkbox"/>
PUBBLICA	<input type="checkbox"/>
MISTA	<input type="checkbox"/>

VINCOLI

VINCOLO MONUMENTALE	<input type="checkbox"/>
VINCOLO AMBIENTALE	<input type="checkbox"/>

DOTAZIONE DI POSTEGGI

IN BOX	<input checked="" type="checkbox"/>	ALL'APERTO	<input type="checkbox"/>
IN AUTORIMESSA	<input type="checkbox"/>	IN SPAZI IMPROPRI	<input type="checkbox"/>

DESTINAZIONE D'USO DI SPAZI INEDIFICATI

SERVIZIO	<input type="checkbox"/>	INCOLTO	<input type="checkbox"/>
PARCHEGGIO	<input type="checkbox"/>	EDIFICABILE	<input type="checkbox"/>
ORTO O GIARDINO	<input type="checkbox"/>	VERDE PUBBLICO	<input type="checkbox"/>
CORTILE	<input checked="" type="checkbox"/>	NON PREORDINATA	<input type="checkbox"/>

DATI UTILIZZATIVI

TIPOLOGIA EDILIZIA:

RESIDENZIALE	<input checked="" type="checkbox"/>
COMMERCIALE/DIREZIONALE	<input type="checkbox"/>
INDUSTRIALE/ARTIGIANALE	<input type="checkbox"/>
RURALE	<input type="checkbox"/>
_____	<input type="checkbox"/>

DESTINAZIONE D'USO:

PREVALENTE:	1. RESIDENZA	<input checked="" type="checkbox"/>
	2. ECONOMICA	<input type="checkbox"/>
	3. SERVIZIO	<input type="checkbox"/>
ALTRA:	1. RESIDENZA	<input type="checkbox"/>
	2. ECONOMICA	<input type="checkbox"/>
	3. SERVIZIO	<input type="checkbox"/>

TIPO DI SERVIZIO

ISTRUZIONE	<input type="checkbox"/>	ASSISTENZA	<input type="checkbox"/>
CULTURA-POLITICA	<input type="checkbox"/>	SICUREZZA	<input type="checkbox"/>
UFFICI PUBBLICI	<input type="checkbox"/>	SPORT	<input type="checkbox"/>
CULTO	<input type="checkbox"/>	IMPIANTI TECNOLOGICI	<input type="checkbox"/>
SANITA'	<input type="checkbox"/>	_____	<input type="checkbox"/>

TIPO DI ATTIVITA' ECONOMICA

ARTIGIANATO	molesto	<input type="checkbox"/>	CREDITO, ASSICURAZIONI	<input type="checkbox"/>
	non molesto	<input type="checkbox"/>	STUDI PROFESSIONALI	<input type="checkbox"/>
INDUSTRIA	compatibile	<input type="checkbox"/>	LOCALI DA SPETTACOLO	<input type="checkbox"/>
	incompatibile	<input type="checkbox"/>	PUBBLICI ESERCIZI	<input type="checkbox"/>
NEGOZI		<input type="checkbox"/>	ATTREZZATURE RICREATIVE	<input type="checkbox"/>
DEPOSITI-MAGAZZINI		<input type="checkbox"/>	_____	<input type="checkbox"/>
UFFICI PRIVATI		<input type="checkbox"/>		

DATI ARCHITETTONICI ED URBANISTICI DEL FABBRICATO

EPOCA DI COSTRUZIONE:

PRIMA DEL 1919	<input checked="" type="checkbox"/>
TRA IL 1919 ED IL 1945	<input type="checkbox"/>
TRA IL 1945 ED IL 1967	<input type="checkbox"/>
DOPO IL 1967	<input type="checkbox"/>
DI EPOCA IGNOTA	<input type="checkbox"/>

VALORE ARCHITETTONICO:

NULLO	<input checked="" type="checkbox"/>
MODESTO	<input type="checkbox"/>
BUONO	<input type="checkbox"/>
RILEVANTE	<input type="checkbox"/>

DATI ARCHITETTONICI ED URBANISTICI DEL FABBRICATO

STATO DI CONSERVAZIONE:		RIPRISTINATO:	SI <input checked="" type="checkbox"/>
INTEGRO	<input type="checkbox"/>		NO <input type="checkbox"/>
POCO ALTERATO	<input type="checkbox"/>	TRASFORMATO:	SI <input checked="" type="checkbox"/>
MOLTO ALTERATO	<input checked="" type="checkbox"/>		NO <input type="checkbox"/>
RECENTE	<input type="checkbox"/>	AMPLIATO:	SI <input checked="" type="checkbox"/>
			NO <input type="checkbox"/>

RILEVANZA AMBIENTALE

NEGATIVO, CONTRASTANTE	<input type="checkbox"/>	MIGLIORATIVO DELL'AMBIENTE	<input type="checkbox"/>
NEUTRO O SENZA RILIEVO	<input checked="" type="checkbox"/>	CARATTERIZZANTE DELL'AMBIENTE	<input type="checkbox"/>
COMPLEMENTARE ALL'AMBIENTE	<input type="checkbox"/>		<input type="checkbox"/>

TIPO D'INTERESSE

STORICO	<input type="checkbox"/>	TIPOLOGICO	<input type="checkbox"/>
ARCHITETTONICO	<input type="checkbox"/>	AMBIENTALE	<input checked="" type="checkbox"/>

ELEMENTI STRUTTURALI - ARCHITETTONICI - AMBIENTALI

COLONNE	<input type="checkbox"/>	CHIOSTRI	<input type="checkbox"/>
PORTALI	<input type="checkbox"/>	CORTILI ANTICHI	<input type="checkbox"/>
PORTICI	<input type="checkbox"/>		<input type="checkbox"/>

STATO DI FATTO DEL FABBRICATO

	PESSIMO	INSUFFICIENTE	SUFFICIENTE	BUONO	OTTIMO
CONDIZIONI IGIENICHE	<input type="checkbox"/>	<input type="checkbox"/>	<input checked="" type="checkbox"/>	<input type="checkbox"/>	<input type="checkbox"/>
CONDIZIONI STATICHE	<input type="checkbox"/>	<input type="checkbox"/>	<input checked="" type="checkbox"/>	<input type="checkbox"/>	<input type="checkbox"/>
CONDIZIONI MANUTENTIVE	<input type="checkbox"/>	<input type="checkbox"/>	<input checked="" type="checkbox"/>	<input type="checkbox"/>	<input type="checkbox"/>

INFRASTRUTTURE IN DOTAZIONE

STRADA ASFALTATA	<input checked="" type="checkbox"/>	GAS-METANO	<input checked="" type="checkbox"/>
STRADA STERRATA	<input type="checkbox"/>	ILLUMINAZIONE PUBBLICA	<input checked="" type="checkbox"/>
FOGNATURA	<input checked="" type="checkbox"/>	TELEFONO	<input checked="" type="checkbox"/>
ACQUEDOTTO	<input checked="" type="checkbox"/>	SERVIZI IGIENICI INTERNI	<input checked="" type="checkbox"/>
ELETTRICITA'	<input checked="" type="checkbox"/>	IMPIANTO DI RISCALDAMENTO	<input checked="" type="checkbox"/>

INTERVENTI EDILIZI ED UTILIZZI AMMESSI

MANUTENZIONE ORDINARIA	<input type="checkbox"/>	DEMOLIZIONE SENZA RICOSTRUZIONE	<input type="checkbox"/>
MANUTENZIONE STRAORDINARIA	<input type="checkbox"/>	DEMOLIZIONE CON SUPERFETAZIONI	<input type="checkbox"/>
ADEGUAMENTO TECNOLOGICO	<input type="checkbox"/>	COMPLETAMENTO	<input type="checkbox"/>
CONSOLIDAMENTO STRUTTURALE	<input type="checkbox"/>	RICOSTRUZIONE	<input type="checkbox"/>
RISANAMENTO CONSERVATIVO	<input type="checkbox"/>	RISTRUTTURAZIONE EDILIZIA	<input checked="" type="checkbox"/>
RESTAURO ARCHITETTONICO	<input type="checkbox"/>	RISTRUTTURAZIONE URBANISTICA	<input type="checkbox"/>

Prescrizioni relative all'intervento e all'utilizzo ammesso:

Art. 9 - Gruppo 4

Note:

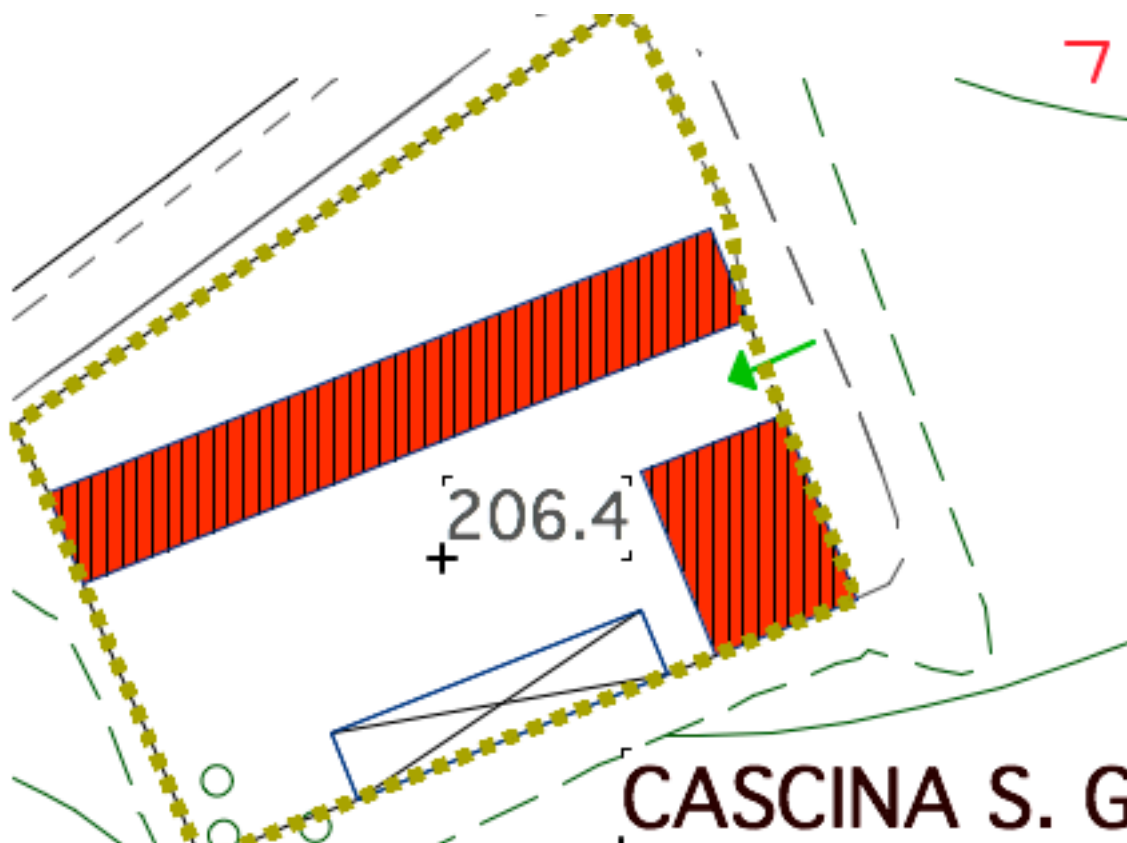
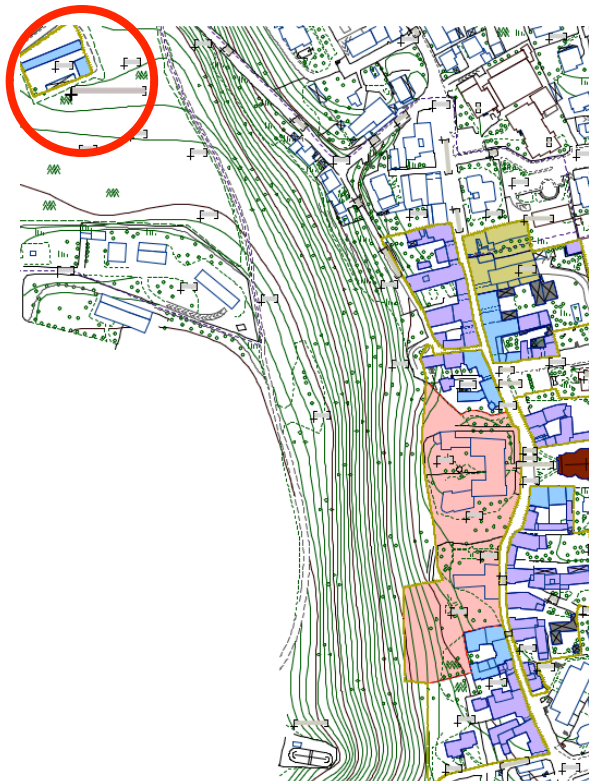
SCHEDA NORMA DEGLI EDIFICI COMPRESI NEGLI AMBITI DI ANTICA FORMAZIONE

COMPARTO	025	EDIFICIO	025/1,2
----------	-----	----------	---------

VIA: ADDA

N.CIVICO: 11

N° PIANI FUORI TERRA: 2, 2+s



scala 1/500

SCHEDA NORMA DEGLI EDIFICI COMPRESI NEGLI AMBITI DI ANTICA FORMAZIONE

COMPARTO	025	EDIFICIO	025/1,2
----------	-----	----------	---------

VIA: ADDA

N.CIVICO: 11

N° PIANI FUORI TERRA: 2, 2+s

PROPRIETA'

PRIVATA	<input checked="" type="checkbox"/>
PUBBLICA	<input type="checkbox"/>
MISTA	<input type="checkbox"/>

VINCOLI

VINCOLO MONUMENTALE	<input type="checkbox"/>
VINCOLO AMBIENTALE	<input type="checkbox"/>

DOTAZIONE DI POSTEGGI

IN BOX	<input type="checkbox"/>	ALL'APERTO	<input type="checkbox"/>
IN AUTORIZIMESSA	<input type="checkbox"/>	IN SPAZI IMPROPRI	<input type="checkbox"/>

DESTINAZIONE D'USO DI SPAZI INEDIFICATI

SERVIZIO	<input type="checkbox"/>	INCOLTO	<input type="checkbox"/>
PARCHEGGIO	<input type="checkbox"/>	EDIFICABILE	<input type="checkbox"/>
ORTO O GIARDINO	<input type="checkbox"/>	VERDE PUBBLICO	<input type="checkbox"/>
CORTILE	<input checked="" type="checkbox"/>	NON PREORDINATA	<input type="checkbox"/>

DATI UTILIZZATIVI

TIPOLOGIA EDILIZIA:

RESIDENZIALE	<input type="checkbox"/>
COMMERCIALE/DIREZIONALE	<input type="checkbox"/>
INDUSTRIALE/ARTIGIANALE	<input type="checkbox"/>
RURALE	<input checked="" type="checkbox"/>
_____	<input type="checkbox"/>

DESTINAZIONE D'USO:

PREVALENTE:	1. RESIDENZA	<input type="checkbox"/>
	2. ECONOMICA	<input type="checkbox"/>
	3. SERVIZIO	<input type="checkbox"/>
ALTRA:	1. RESIDENZA	<input type="checkbox"/>
	2. ECONOMICA	<input type="checkbox"/>
	3. SERVIZIO	<input type="checkbox"/>

TIPO DI SERVIZIO

ISTRUZIONE	<input type="checkbox"/>	ASSISTENZA	<input type="checkbox"/>
CULTURA-POLITICA	<input type="checkbox"/>	SICUREZZA	<input type="checkbox"/>
UFFICI PUBBLICI	<input type="checkbox"/>	SPORT	<input type="checkbox"/>
CULTO	<input type="checkbox"/>	IMPIANTI TECNOLOGICI	<input type="checkbox"/>
SANITA'	<input type="checkbox"/>	_____	<input type="checkbox"/>

TIPO DI ATTIVITA' ECONOMICA

ARTIGIANATO	molesto	<input type="checkbox"/>	CREDITO, ASSICURAZIONI	<input type="checkbox"/>
	non molesto	<input type="checkbox"/>	STUDI PROFESSIONALI	<input type="checkbox"/>
INDUSTRIA	compatibile	<input type="checkbox"/>	LOCALI DA SPETTACOLO	<input type="checkbox"/>
	incompatibile	<input type="checkbox"/>	PUBBLICI ESERCIZI	<input type="checkbox"/>
NEGOZI		<input type="checkbox"/>	ATTREZZATURE RICREATIVE	<input type="checkbox"/>
DEPOSITI-MAGAZZINI		<input type="checkbox"/>	_____	<input type="checkbox"/>
UFFICI PRIVATI		<input type="checkbox"/>		

DATI ARCHITETTONICI ED URBANISTICI DEL FABBRICATO

EPOCA DI COSTRUZIONE:

PRIMA DEL 1919	<input checked="" type="checkbox"/>
TRA IL 1919 ED IL 1945	<input type="checkbox"/>
TRA IL 1945 ED IL 1967	<input type="checkbox"/>
DOPO IL 1967	<input type="checkbox"/>
DI EPOCA IGNOTA	<input type="checkbox"/>

VALORE ARCHITETTONICO:

NULLO	<input type="checkbox"/>
MODESTO	<input type="checkbox"/>
BUONO	<input checked="" type="checkbox"/>
RILEVANTE	<input type="checkbox"/>

DATI ARCHITETTONICI ED URBANISTICI DEL FABBRICATO

STATO DI CONSERVAZIONE:		RIPRISTINATO:	SI <input type="checkbox"/>
INTEGRO	<input checked="" type="checkbox"/>		NO <input checked="" type="checkbox"/>
POCO ALTERATO	<input type="checkbox"/>	TRASFORMATO:	SI <input type="checkbox"/>
MOLTO ALTERATO	<input type="checkbox"/>		NO <input checked="" type="checkbox"/>
RECENTE	<input type="checkbox"/>	AMPLIATO:	SI <input type="checkbox"/>
			NO <input checked="" type="checkbox"/>

RILEVANZA AMBIENTALE

NEGATIVO, CONTRASTANTE	<input type="checkbox"/>	MIGLIORATIVO DELL'AMBIENTE	<input type="checkbox"/>
NEUTRO O SENZA RILIEVO	<input type="checkbox"/>	CARATTERIZZANTE DELL'AMBIENTE	<input checked="" type="checkbox"/>
COMPLEMENTARE ALL'AMBIENTE	<input type="checkbox"/>		<input type="checkbox"/>

TIPO D'INTERESSE

STORICO	<input checked="" type="checkbox"/>	TIPOLOGICO	<input checked="" type="checkbox"/>
ARCHITETTONICO	<input type="checkbox"/>	AMBIENTALE	<input checked="" type="checkbox"/>

ELEMENTI STRUTTURALI - ARCHITETTONICI - AMBIENTALI

COLONNE	<input type="checkbox"/>	CHIOSTRI	<input type="checkbox"/>
PORTALI	<input type="checkbox"/>	CORTILI ANTICHI	<input checked="" type="checkbox"/>
PORTICI	<input type="checkbox"/>		<input type="checkbox"/>

STATO DI FATTO DEL FABBRICATO

	PESSIMO	INSUFFICIENTE	SUFFICIENTE	BUONO	OTTIMO
CONDIZIONI IGIENICHE	<input type="checkbox"/>	<input checked="" type="checkbox"/>	<input type="checkbox"/>	<input type="checkbox"/>	<input type="checkbox"/>
CONDIZIONI STATICHE	<input type="checkbox"/>	<input checked="" type="checkbox"/>	<input type="checkbox"/>	<input type="checkbox"/>	<input type="checkbox"/>
CONDIZIONI MANUTENTIVE	<input type="checkbox"/>	<input checked="" type="checkbox"/>	<input type="checkbox"/>	<input type="checkbox"/>	<input type="checkbox"/>

INFRASTRUTTURE IN DOTAZIONE

STRADA ASFALTATA	<input checked="" type="checkbox"/>	GAS-METANO	<input type="checkbox"/>
STRADA STERRATA	<input type="checkbox"/>	ILLUMINAZIONE PUBBLICA	<input type="checkbox"/>
FOGNATURA	<input type="checkbox"/>	TELEFONO	<input type="checkbox"/>
ACQUEDOTTO	<input type="checkbox"/>	SERVIZI IGIENICI INTERNI	<input type="checkbox"/>
ELETTRICITA'	<input type="checkbox"/>	IMPIANTO DI RISCALDAMENTO	<input type="checkbox"/>

INTERVENTI EDILIZI ED UTILIZZI AMMESSI

MANUTENZIONE ORDINARIA	<input type="checkbox"/>	DEMOLIZIONE SENZA RICOSTRUZIONE	<input type="checkbox"/>
MANUTENZIONE STRAORDINARIA	<input type="checkbox"/>	DEMOLIZIONE CON SUPERFETAZIONI	<input type="checkbox"/>
ADEGUAMENTO TECNOLOGICO	<input type="checkbox"/>	COMPLETAMENTO	<input type="checkbox"/>
CONSOLIDAMENTO STRUTTURALE	<input type="checkbox"/>	RICOSTRUZIONE	<input type="checkbox"/>
RISANAMENTO CONSERVATIVO	<input checked="" type="checkbox"/>	RISTRUTTURAZIONE EDILIZIA	<input type="checkbox"/>
RESTAURO ARCHITETTONICO	<input type="checkbox"/>	RISTRUTTURAZIONE URBANISTICA	<input type="checkbox"/>

Prescrizioni relative all'intervento e all'utilizzo ammesso:

Art. 9 - Gruppo 2-3

Note:

La cascina è disabitata.


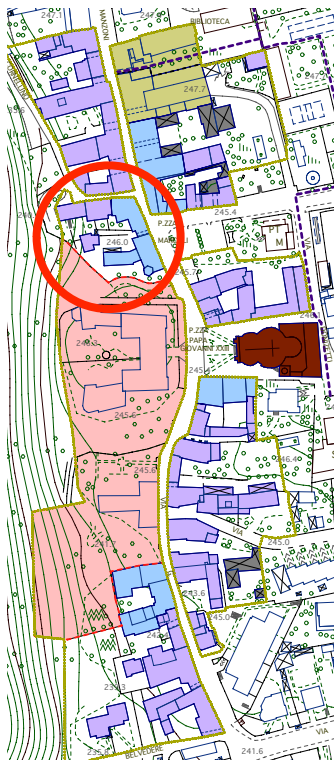
SCHEDA NORMA DEGLI EDIFICI COMPRESI NEGLI AMBITI DI ANTICA FORMAZIONE

COMPARTO	027	EDIFICIO	027/1
----------	-----	----------	-------

VIA: MANZONI

N.CIVICO: 3

N° PIANI FUORI TERRA: 2, 2+s



scala 1/500

SCHEDA NORMA DEGLI EDIFICI COMPRESI NEGLI AMBITI DI ANTICA FORMAZIONE

COMPARTO	027	EDIFICIO	027/1
----------	-----	----------	-------

VIA: MANZONI

N.CIVICO: 3

N° PIANI FUORI TERRA: 2, 2+s

PROPRIETA'

PRIVATA	<input checked="" type="checkbox"/>
PUBBLICA	<input type="checkbox"/>
MISTA	<input type="checkbox"/>

VINCOLI

VINCOLO MONUMENTALE	<input type="checkbox"/>
VINCOLO AMBIENTALE	<input type="checkbox"/>

DOTAZIONE DI POSTEGGI

IN BOX	<input checked="" type="checkbox"/>	ALL'APERTO	<input type="checkbox"/>
IN AUTORIMESSA	<input type="checkbox"/>	IN SPAZI IMPROPRI	<input type="checkbox"/>

DESTINAZIONE D'USO DI SPAZI INEDIFICATI

SERVIZIO	<input type="checkbox"/>	INCOLTO	<input type="checkbox"/>
PARCHEGGIO	<input type="checkbox"/>	EDIFICABILE	<input type="checkbox"/>
ORTO O GIARDINO	<input checked="" type="checkbox"/>	VERDE PUBBLICO	<input type="checkbox"/>
CORTILE	<input type="checkbox"/>	NON PREORDINATA	<input type="checkbox"/>

DATI UTILIZZATIVI

TIPOLOGIA EDILIZIA:

RESIDENZIALE	<input checked="" type="checkbox"/>
COMMERCIALE/DIREZIONALE	<input type="checkbox"/>
INDUSTRIALE/ARTIGIANALE	<input type="checkbox"/>
RURALE	<input type="checkbox"/>
_____	<input type="checkbox"/>

DESTINAZIONE D'USO:

PREVALENTE:	1. RESIDENZA	<input checked="" type="checkbox"/>
	2. ECONOMICA	<input type="checkbox"/>
	3. SERVIZIO	<input type="checkbox"/>
ALTRA:	1. RESIDENZA	<input type="checkbox"/>
	2. ECONOMICA	<input type="checkbox"/>
	3. SERVIZIO	<input type="checkbox"/>

TIPO DI SERVIZIO

ISTRUZIONE	<input type="checkbox"/>	ASSISTENZA	<input type="checkbox"/>
CULTURA-POLITICA	<input type="checkbox"/>	SICUREZZA	<input type="checkbox"/>
UFFICI PUBBLICI	<input type="checkbox"/>	SPORT	<input type="checkbox"/>
CULTO	<input type="checkbox"/>	IMPIANTI TECNOLOGICI	<input type="checkbox"/>
SANITA'	<input type="checkbox"/>	_____	<input type="checkbox"/>

TIPO DI ATTIVITA' ECONOMICA

ARTIGIANATO	molesto	<input type="checkbox"/>	CREDITO, ASSICURAZIONI	<input type="checkbox"/>
	non molesto	<input type="checkbox"/>	STUDI PROFESSIONALI	<input type="checkbox"/>
INDUSTRIA	compatibile	<input type="checkbox"/>	LOCALI DA SPETTACOLO	<input type="checkbox"/>
	incompatibile	<input type="checkbox"/>	PUBBLICI ESERCIZI	<input type="checkbox"/>
NEGOZI		<input type="checkbox"/>	ATTREZZATURE RICREATIVE	<input type="checkbox"/>
DEPOSITI-MAGAZZINI		<input type="checkbox"/>	_____	<input type="checkbox"/>
UFFICI PRIVATI		<input type="checkbox"/>		

DATI ARCHITETTONICI ED URBANISTICI DEL FABBRICATO

EPOCA DI COSTRUZIONE:

PRIMA DEL 1919	<input checked="" type="checkbox"/>
TRA IL 1919 ED IL 1945	<input type="checkbox"/>
TRA IL 1945 ED IL 1967	<input type="checkbox"/>
DOPO IL 1967	<input type="checkbox"/>
DI EPOCA IGNOTA	<input type="checkbox"/>

VALORE ARCHITETTONICO:

NULLO	<input type="checkbox"/>
MODESTO	<input checked="" type="checkbox"/>
BUONO	<input type="checkbox"/>
RILEVANTE	<input type="checkbox"/>

DATI ARCHITETTONICI ED URBANISTICI DEL FABBRICATO

STATO DI CONSERVAZIONE:		RIPRISTINATO:	SI <input checked="" type="checkbox"/>
INTEGRO	<input type="checkbox"/>		NO <input type="checkbox"/>
POCO ALTERATO	<input type="checkbox"/>	TRASFORMATO:	SI <input checked="" type="checkbox"/>
MOLTO ALTERATO	<input checked="" type="checkbox"/>		NO <input type="checkbox"/>
RECENTE	<input checked="" type="checkbox"/>	AMPLIATO:	SI <input checked="" type="checkbox"/>
			NO <input type="checkbox"/>

RILEVANZA AMBIENTALE

NEGATIVO, CONTRASTANTE	<input type="checkbox"/>	MIGLIORATIVO DELL'AMBIENTE	<input checked="" type="checkbox"/>
NEUTRO O SENZA RILIEVO	<input type="checkbox"/>	CARATTERIZZANTE DELL'AMBIENTE	<input type="checkbox"/>
COMPLEMENTARE ALL'AMBIENTE	<input type="checkbox"/>		<input type="checkbox"/>

TIPO D'INTERESSE

STORICO	<input type="checkbox"/>	TIPOLOGICO	<input type="checkbox"/>
ARCHITETTONICO	<input type="checkbox"/>	AMBIENTALE	<input checked="" type="checkbox"/>

ELEMENTI STRUTTURALI - ARCHITETTONICI - AMBIENTALI

COLONNE	<input type="checkbox"/>	CHIOSTRI	<input type="checkbox"/>
PORTALI	<input type="checkbox"/>	CORTILI ANTICHI	<input type="checkbox"/>
PORTICI	<input type="checkbox"/>		<input type="checkbox"/>

STATO DI FATTO DEL FABBRICATO

	PESSIMO	INSUFFICIENTE	SUFFICIENTE	BUONO	OTTIMO
CONDIZIONI IGIENICHE	<input type="checkbox"/>	<input type="checkbox"/>	<input type="checkbox"/>	<input type="checkbox"/>	<input checked="" type="checkbox"/>
CONDIZIONI STATICHE	<input type="checkbox"/>	<input type="checkbox"/>	<input type="checkbox"/>	<input type="checkbox"/>	<input checked="" type="checkbox"/>
CONDIZIONI MANUTENTIVE	<input type="checkbox"/>	<input type="checkbox"/>	<input type="checkbox"/>	<input type="checkbox"/>	<input checked="" type="checkbox"/>

INFRASTRUTTURE IN DOTAZIONE

STRADA ASFALTATA	<input checked="" type="checkbox"/>	GAS-METANO	<input checked="" type="checkbox"/>
STRADA STERRATA	<input type="checkbox"/>	ILLUMINAZIONE PUBBLICA	<input checked="" type="checkbox"/>
FOGNATURA	<input checked="" type="checkbox"/>	TELEFONO	<input checked="" type="checkbox"/>
ACQUEDOTTO	<input checked="" type="checkbox"/>	SERVIZI IGIENICI INTERNI	<input checked="" type="checkbox"/>
ELETTRICITA'	<input checked="" type="checkbox"/>	IMPIANTO DI RISCALDAMENTO	<input checked="" type="checkbox"/>

INTERVENTI EDILIZI ED UTILIZZI AMMESSI

MANUTENZIONE ORDINARIA	<input type="checkbox"/>	DEMOLIZIONE SENZA RICOSTRUZIONE	<input type="checkbox"/>
MANUTENZIONE STRAORDINARIA	<input type="checkbox"/>	DEMOLIZIONE CON SUPERFETAZIONI	<input type="checkbox"/>
ADEGUAMENTO TECNOLOGICO	<input type="checkbox"/>	COMPLETAMENTO	<input type="checkbox"/>
CONSOLIDAMENTO STRUTTURALE	<input type="checkbox"/>	RICOSTRUZIONE	<input type="checkbox"/>
RISANAMENTO CONSERVATIVO	<input type="checkbox"/>	RISTRUTTURAZIONE EDILIZIA	<input checked="" type="checkbox"/>
RESTAURO ARCHITETTONICO	<input type="checkbox"/>	RISTRUTTURAZIONE URBANISTICA	<input type="checkbox"/>

Prescrizioni relative all'intervento e all'utilizzo ammesso:

Art. 9 - Gruppo 4

Note:

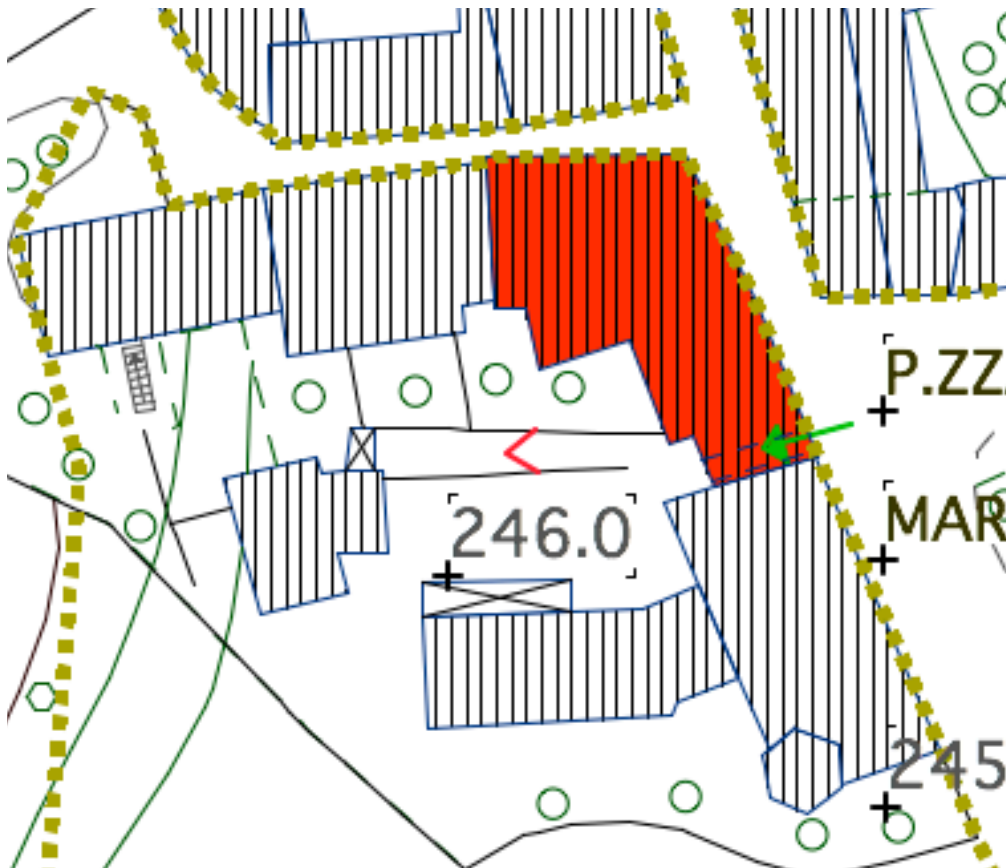

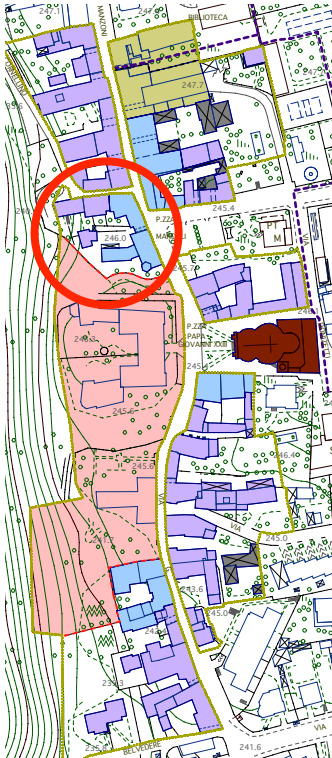
SCHEDA NORMA DEGLI EDIFICI COMPRESI NEGLI AMBITI DI ANTICA FORMAZIONE

COMPARTO	027	EDIFICIO	027/2
----------	-----	----------	-------

VIA: P.ZZA MARCOLI

N.CIVICO: 3, 7

N° PIANI FUORI TERRA: 2+s



scala 1/500

SCHEDA NORMA DEGLI EDIFICI COMPRESI NEGLI AMBITI DI ANTICA FORMAZIONE

COMPARTO	027	EDIFICIO	027/2
----------	-----	----------	-------

VIA: P.ZZA MARCOLI

N.CIVICO: 3, 7

N° PIANI FUORI TERRA: 2+s

PROPRIETA'

PRIVATA	<input checked="" type="checkbox"/>
PUBBLICA	<input type="checkbox"/>
MISTA	<input type="checkbox"/>

VINCOLI

VINCOLO MONUMENTALE	<input type="checkbox"/>
VINCOLO AMBIENTALE	<input type="checkbox"/>

DOTAZIONE DI POSTEGGI

IN BOX	<input checked="" type="checkbox"/>	ALL'APERTO	<input type="checkbox"/>
IN AUTORIMESSA	<input type="checkbox"/>	IN SPAZI IMPROPRI	<input type="checkbox"/>

DESTINAZIONE D'USO DI SPAZI INEDIFICATI

SERVIZIO	<input type="checkbox"/>	INCOLTO	<input type="checkbox"/>
PARCHEGGIO	<input type="checkbox"/>	EDIFICABILE	<input type="checkbox"/>
ORTO O GIARDINO	<input type="checkbox"/>	VERDE PUBBLICO	<input type="checkbox"/>
CORTILE	<input checked="" type="checkbox"/>	NON PREORDINATA	<input type="checkbox"/>

DATI UTILIZZATIVI

TIPOLOGIA EDILIZIA:

RESIDENZIALE	<input checked="" type="checkbox"/>
COMMERCIALE/DIREZIONALE	<input type="checkbox"/>
INDUSTRIALE/ARTIGIANALE	<input type="checkbox"/>
RURALE	<input type="checkbox"/>
_____	<input type="checkbox"/>

DESTINAZIONE D'USO:

PREVALENTE:	1. RESIDENZA	<input checked="" type="checkbox"/>
	2. ECONOMICA	<input type="checkbox"/>
	3. SERVIZIO	<input type="checkbox"/>
ALTRA:	1. RESIDENZA	<input type="checkbox"/>
	2. ECONOMICA	<input type="checkbox"/>
	3. SERVIZIO	<input type="checkbox"/>

TIPO DI SERVIZIO

ISTRUZIONE	<input type="checkbox"/>	ASSISTENZA	<input type="checkbox"/>
CULTURA-POLITICA	<input type="checkbox"/>	SICUREZZA	<input type="checkbox"/>
UFFICI PUBBLICI	<input type="checkbox"/>	SPORT	<input type="checkbox"/>
CULTO	<input type="checkbox"/>	IMPIANTI TECNOLOGICI	<input type="checkbox"/>
SANITA'	<input type="checkbox"/>	_____	<input type="checkbox"/>

TIPO DI ATTIVITA' ECONOMICA

ARTIGIANATO	molesto	<input type="checkbox"/>	CREDITO, ASSICURAZIONI	<input type="checkbox"/>
	non molesto	<input type="checkbox"/>	STUDI PROFESSIONALI	<input type="checkbox"/>
INDUSTRIA	compatibile	<input type="checkbox"/>	LOCALI DA SPETTACOLO	<input type="checkbox"/>
	incompatibile	<input type="checkbox"/>	PUBBLICI ESERCIZI	<input type="checkbox"/>
NEGOZI		<input type="checkbox"/>	ATTREZZATURE RICREATIVE	<input type="checkbox"/>
DEPOSITI-MAGAZZINI		<input type="checkbox"/>	_____	<input type="checkbox"/>
UFFICI PRIVATI		<input type="checkbox"/>		

DATI ARCHITETTONICI ED URBANISTICI DEL FABBRICATO

EPOCA DI COSTRUZIONE:

PRIMA DEL 1919	<input checked="" type="checkbox"/>
TRA IL 1919 ED IL 1945	<input type="checkbox"/>
TRA IL 1945 ED IL 1967	<input type="checkbox"/>
DOPO IL 1967	<input type="checkbox"/>
DI EPOCA IGNOTA	<input type="checkbox"/>

VALORE ARCHITETTONICO:

NULLO	<input type="checkbox"/>
MODESTO	<input type="checkbox"/>
BUONO	<input checked="" type="checkbox"/>
RILEVANTE	<input type="checkbox"/>

DATI ARCHITETTONICI ED URBANISTICI DEL FABBRICATO

STATO DI CONSERVAZIONE:		RIPRISTINATO:	SI <input type="checkbox"/>
INTEGRO	<input type="checkbox"/>		NO <input checked="" type="checkbox"/>
POCO ALTERATO	<input checked="" type="checkbox"/>	TRASFORMATO:	SI <input type="checkbox"/>
MOLTO ALTERATO	<input type="checkbox"/>		NO <input checked="" type="checkbox"/>
RECENTE	<input type="checkbox"/>	AMPLIATO:	SI <input type="checkbox"/>
			NO <input checked="" type="checkbox"/>

RILEVANZA AMBIENTALE

NEGATIVO, CONTRASTANTE	<input type="checkbox"/>	MIGLIORATIVO DELL'AMBIENTE	<input type="checkbox"/>
NEUTRO O SENZA RILIEVO	<input type="checkbox"/>	CARATTERIZZANTE DELL'AMBIENTE	<input checked="" type="checkbox"/>
COMPLEMENTARE ALL'AMBIENTE	<input type="checkbox"/>		<input type="checkbox"/>

TIPO D'INTERESSE

STORICO	<input checked="" type="checkbox"/>	TIPOLOGICO	<input checked="" type="checkbox"/>
ARCHITETTONICO	<input type="checkbox"/>	AMBIENTALE	<input checked="" type="checkbox"/>

ELEMENTI STRUTTURALI - ARCHITETTONICI - AMBIENTALI

COLONNE	<input type="checkbox"/>	CHIOSTRI	<input type="checkbox"/>
PORTALI	<input checked="" type="checkbox"/>	CORTILI ANTICHI	<input type="checkbox"/>
PORTICI	<input type="checkbox"/>		<input type="checkbox"/>

STATO DI FATTO DEL FABBRICATO

	PESSIMO	INSUFFICIENTE	SUFFICIENTE	BUONO	OTTIMO
CONDIZIONI IGIENICHE	<input type="checkbox"/>	<input type="checkbox"/>	<input checked="" type="checkbox"/>	<input type="checkbox"/>	<input type="checkbox"/>
CONDIZIONI STATICHE	<input type="checkbox"/>	<input type="checkbox"/>	<input checked="" type="checkbox"/>	<input type="checkbox"/>	<input type="checkbox"/>
CONDIZIONI MANUTENTIVE	<input type="checkbox"/>	<input type="checkbox"/>	<input checked="" type="checkbox"/>	<input type="checkbox"/>	<input type="checkbox"/>

INFRASTRUTTURE IN DOTAZIONE

STRADA ASFALTATA	<input checked="" type="checkbox"/>	GAS-METANO	<input checked="" type="checkbox"/>
STRADA STERRATA	<input type="checkbox"/>	ILLUMINAZIONE PUBBLICA	<input checked="" type="checkbox"/>
FOGNATURA	<input checked="" type="checkbox"/>	TELEFONO	<input checked="" type="checkbox"/>
ACQUEDOTTO	<input checked="" type="checkbox"/>	SERVIZI IGIENICI INTERNI	<input checked="" type="checkbox"/>
ELETTRICITA'	<input checked="" type="checkbox"/>	IMPIANTO DI RISCALDAMENTO	<input checked="" type="checkbox"/>

INTERVENTI EDILIZI ED UTILIZZI AMMESSI

MANUTENZIONE ORDINARIA	<input type="checkbox"/>	DEMOLIZIONE SENZA RICOSTRUZIONE	<input type="checkbox"/>
MANUTENZIONE STRAORDINARIA	<input type="checkbox"/>	DEMOLIZIONE CON SUPERFETAZIONI	<input type="checkbox"/>
ADEGUAMENTO TECNOLOGICO	<input type="checkbox"/>	COMPLETAMENTO	<input type="checkbox"/>
CONSOLIDAMENTO STRUTTURALE	<input type="checkbox"/>	RICOSTRUZIONE	<input type="checkbox"/>
RISANAMENTO CONSERVATIVO	<input checked="" type="checkbox"/>	RISTRUTTURAZIONE EDILIZIA	<input type="checkbox"/>
RESTAURO ARCHITETTONICO	<input type="checkbox"/>	RISTRUTTURAZIONE URBANISTICA	<input type="checkbox"/>

Prescrizioni relative all'intervento e all'utilizzo ammesso:

Art. 9 - Gruppo 2-3

Conservazione degli elementi architettonici.

Note:

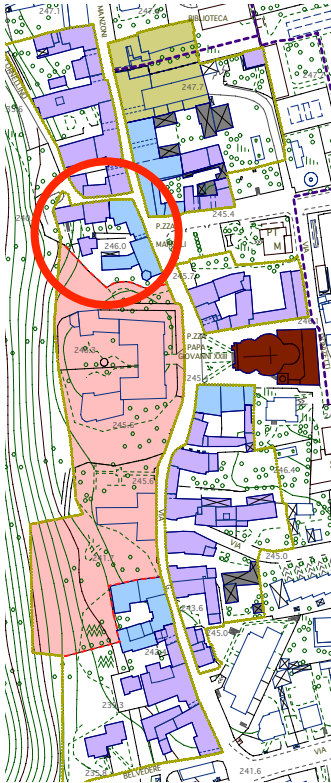
SCHEDA NORMA DEGLI EDIFICI COMPRESI NEGLI AMBITI DI ANTICA FORMAZIONE

COMPARTO	027	EDIFICIO	027/3
----------	-----	----------	-------

VIA: P.ZZA MARCOLI

N.CIVICO: 1, 26

N° PIANI FUORI TERRA: 2



scala 1/500

SCHEDA NORMA DEGLI EDIFICI COMPRESI NEGLI AMBITI DI ANTICA FORMAZIONE

COMPARTO

027

EDIFICIO

027/3

VIA: P.ZZA MARCOLI

N.CIVICO: 1, 26

N° PIANI FUORI TERRA: 2

PROPRIETA'

PRIVATA ☒
PUBBLICA ☐
MISTA ☐

VINCOLI

VINCOLO MONUMENTALE ☐
VINCOLO AMBIENTALE ☐

DOTAZIONE DI POSTEGGI

IN BOX (vd.027/4) ☒
IN AUTORIZZAZIONE ☐
ALL'APERTO ☐
IN SPAZI IMPROPRI ☐

DESTINAZIONE D'USO DI SPAZI INEDIFICATI

SERVIZIO ☐
PARCHEGGIO ☐
ORTO O GIARDINO ☒
CORTILE ☒
INCOLTO ☐
EDIFICABILE ☐
VERDE PUBBLICO ☐
NON PREORDINATA ☐

DATI UTILIZZATIVI

TIPOLOGIA EDILIZIA:

RESIDENZIALE ☒
COMMERCIALE/DIREZIONALE ☐
INDUSTRIALE/ARTIGIANALE ☐
RURALE ☐
_____ ☐

DESTINAZIONE D'USO:

PREVALENTE: 1. RESIDENZA ☒
2. ECONOMICA ☐
3. SERVIZIO ☐
ALTRA: 1. RESIDENZA ☐
2. ECONOMICA ☐
3. SERVIZIO ☐

TIPO DI SERVIZIO

ISTRUZIONE ☐
CULTURA-POLITICA ☐
UFFICI PUBBLICI ☐
CULTO ☐
SANITA' ☐
ASSISTENZA ☐
SICUREZZA ☐
SPORT ☐
IMPIANTI TECNOLOGICI ☐
_____ ☐

TIPO DI ATTIVITA' ECONOMICA

ARTIGIANATO molesto ☐
non molesto ☐
INDUSTRIA compatibile ☐
incompatibile ☐
NEGOZI ☐
DEPOSITI-MAGAZZINI ☐
UFFICI PRIVATI ☐
CREDITO, ASSICURAZIONI ☐
STUDI PROFESSIONALI ☐
LOCALI DA SPETTACOLO ☐
PUBBLICI ESERCIZI ☐
ATTREZZATURE RICREATIVE ☐
_____ ☐

DATI ARCHITETTONICI ED URBANISTICI DEL FABBRICATO

EPOCA DI COSTRUZIONE:

PRIMA DEL 1919 ☒
TRA IL 1919 ED IL 1945 ☐
TRA IL 1945 ED IL 1967 ☐
DOPO IL 1967 ☐
DI EPOCA IGNOTA ☐

VALORE ARCHITETTONICO:

NULLO ☐
MODESTO ☐
BUONO ☒
RILEVANTE ☐

DATI ARCHITETTONICI ED URBANISTICI DEL FABBRICATO

STATO DI CONSERVAZIONE:		RIPRISTINATO:	SI <input checked="" type="checkbox"/>
INTEGRO	<input type="checkbox"/>		NO <input type="checkbox"/>
POCO ALTERATO	<input checked="" type="checkbox"/>	TRASFORMATO:	SI <input type="checkbox"/>
MOLTO ALTERATO	<input type="checkbox"/>		NO <input checked="" type="checkbox"/>
RECENTE	<input type="checkbox"/>	AMPLIATO:	SI <input type="checkbox"/>
			NO <input checked="" type="checkbox"/>

RILEVANZA AMBIENTALE

NEGATIVO, CONTRASTANTE	<input type="checkbox"/>	MIGLIORATIVO DELL'AMBIENTE	<input type="checkbox"/>
NEUTRO O SENZA RILIEVO	<input type="checkbox"/>	CARATTERIZZANTE DELL'AMBIENTE	<input checked="" type="checkbox"/>
COMPLEMENTARE ALL'AMBIENTE	<input type="checkbox"/>		<input type="checkbox"/>

TIPO D'INTERESSE

STORICO	<input type="checkbox"/>	TIPOLOGICO	<input type="checkbox"/>
ARCHITETTONICO	<input checked="" type="checkbox"/>	AMBIENTALE	<input checked="" type="checkbox"/>

ELEMENTI STRUTTURALI - ARCHITETTONICI - AMBIENTALI

COLONNE	<input checked="" type="checkbox"/>	CHIOSTRI	<input type="checkbox"/>
PORTALI	<input type="checkbox"/>	CORTILI ANTICHI	<input type="checkbox"/>
PORTICI	<input type="checkbox"/>	CONTORNI, SPALLE	<input checked="" type="checkbox"/>

STATO DI FATTO DEL FABBRICATO

	PESSIMO	INSUFFICIENTE	SUFFICIENTE	BUONO	OTTIMO
CONDIZIONI IGIENICHE	<input type="checkbox"/>	<input type="checkbox"/>	<input type="checkbox"/>	<input checked="" type="checkbox"/>	<input type="checkbox"/>
CONDIZIONI STATICHE	<input type="checkbox"/>	<input type="checkbox"/>	<input type="checkbox"/>	<input checked="" type="checkbox"/>	<input type="checkbox"/>
CONDIZIONI MANUTENTIVE	<input type="checkbox"/>	<input type="checkbox"/>	<input type="checkbox"/>	<input checked="" type="checkbox"/>	<input type="checkbox"/>

INFRASTRUTTURE IN DOTAZIONE

STRADA ASFALTATA	<input checked="" type="checkbox"/>	GAS-METANO	<input checked="" type="checkbox"/>
STRADA STERRATA	<input type="checkbox"/>	ILLUMINAZIONE PUBBLICA	<input checked="" type="checkbox"/>
FOGNATURA	<input checked="" type="checkbox"/>	TELEFONO	<input checked="" type="checkbox"/>
ACQUEDOTTO	<input checked="" type="checkbox"/>	SERVIZI IGIENICI INTERNI	<input checked="" type="checkbox"/>
ELETTRICITA'	<input checked="" type="checkbox"/>	IMPIANTO DI RISCALDAMENTO	<input checked="" type="checkbox"/>

INTERVENTI EDILIZI ED UTILIZZI AMMESSI

MANUTENZIONE ORDINARIA	<input type="checkbox"/>	DEMOLIZIONE SENZA RICOSTRUZIONE	<input type="checkbox"/>
MANUTENZIONE STRAORDINARIA	<input type="checkbox"/>	DEMOLIZIONE CON SUPERFETAZIONI	<input type="checkbox"/>
ADEGUAMENTO TECNOLOGICO	<input type="checkbox"/>	COMPLETAMENTO	<input type="checkbox"/>
CONSOLIDAMENTO STRUTTURALE	<input type="checkbox"/>	RICOSTRUZIONE	<input type="checkbox"/>
RISANAMENTO CONSERVATIVO	<input checked="" type="checkbox"/>	RISTRUTTURAZIONE EDILIZIA	<input type="checkbox"/>
RESTAURO ARCHITETTONICO	<input type="checkbox"/>	RISTRUTTURAZIONE URBANISTICA	<input type="checkbox"/>

Prescrizioni relative all'intervento e all'utilizzo ammesso:

Art. 9 - Gruppo 2-3

Note:

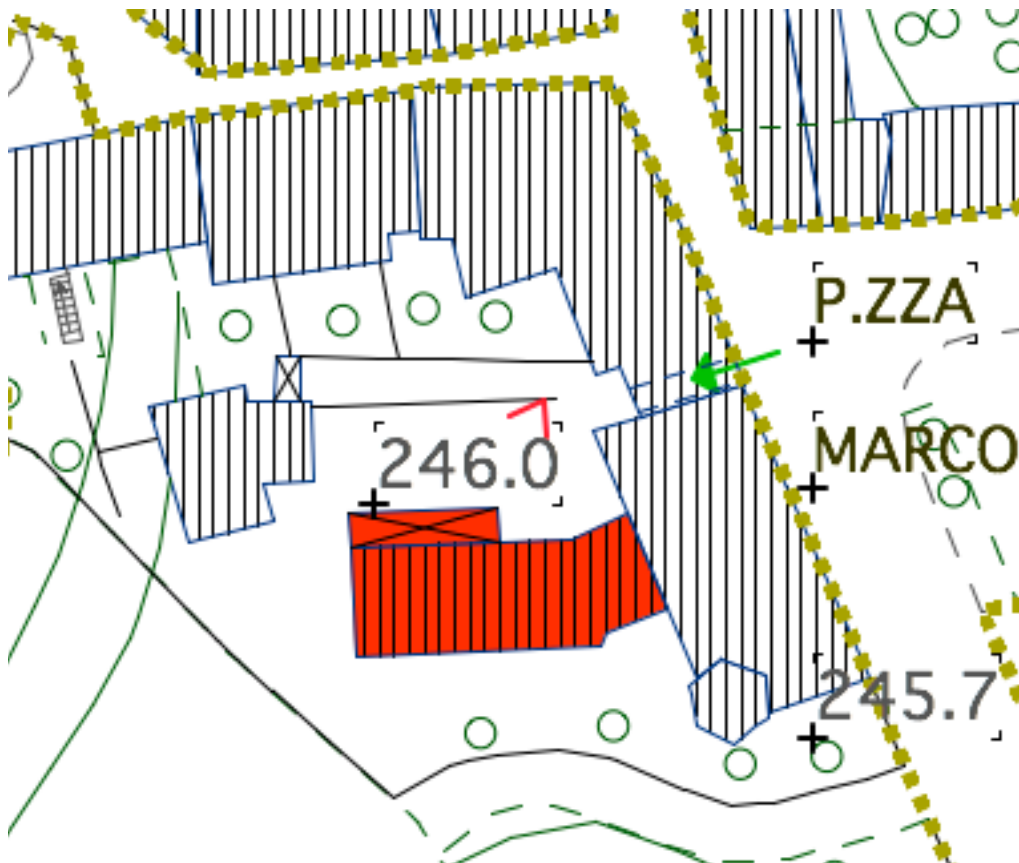
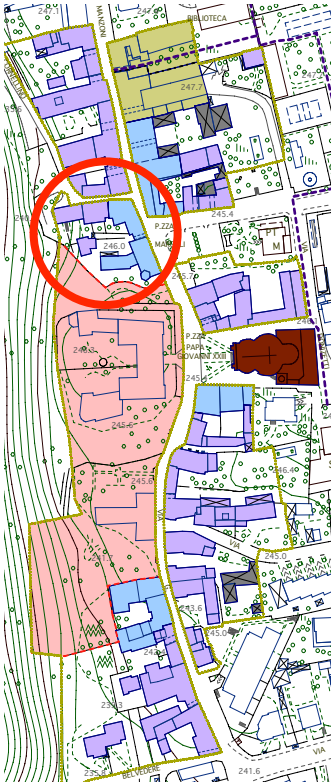
SCHEDA NORMA DEGLI EDIFICI COMPRESI NEGLI AMBITI DI ANTICA FORMAZIONE

COMPARTO	027	EDIFICIO	027/4
----------	-----	----------	-------

VIA: P.ZZA MARCOLI

N.CIVICO: 3

N° PIANI FUORI TERRA: 1



scala 1/500

SCHEDA NORMA DEGLI EDIFICI COMPRESI NEGLI AMBITI DI ANTICA FORMAZIONE

COMPARTO	027	EDIFICIO	027/4
----------	-----	----------	-------

VIA: P.ZZA MARCOLI

N.CIVICO: 3

N° PIANI FUORI TERRA: 1

PROPRIETA'

PRIVATA	<input checked="" type="checkbox"/>
PUBBLICA	<input type="checkbox"/>
MISTA	<input type="checkbox"/>

VINCOLI

VINCOLO MONUMENTALE	<input type="checkbox"/>
VINCOLO AMBIENTALE	<input type="checkbox"/>

DOTAZIONE DI POSTEGGI

IN BOX	<input checked="" type="checkbox"/>	ALL'APERTO	<input type="checkbox"/>
IN AUTORIMESSA	<input type="checkbox"/>	IN SPAZI IMPROPRI	<input type="checkbox"/>

DESTINAZIONE D'USO DI SPAZI INEDIFICATI

SERVIZIO	<input type="checkbox"/>	INCOLTO	<input type="checkbox"/>
PARCHEGGIO	<input type="checkbox"/>	EDIFICABILE	<input type="checkbox"/>
ORTO O GIARDINO	<input type="checkbox"/>	VERDE PUBBLICO	<input type="checkbox"/>
CORTILE	<input checked="" type="checkbox"/>	NON PREORDINATA	<input type="checkbox"/>

DATI UTILIZZATIVI

TIPOLOGIA EDILIZIA:

RESIDENZIALE	<input type="checkbox"/>
COMMERCIALE/DIREZIONALE	<input type="checkbox"/>
INDUSTRIALE/ARTIGIANALE	<input type="checkbox"/>
RURALE	<input checked="" type="checkbox"/>
_____	<input type="checkbox"/>

DESTINAZIONE D'USO:

PREVALENTE:	1. RESIDENZA	<input type="checkbox"/>
	2. ECONOMICA	<input type="checkbox"/>
	3. SERVIZIO	<input type="checkbox"/>
ALTRA:	1. RESIDENZA	<input type="checkbox"/>
	2. ECONOMICA	<input type="checkbox"/>
	3. SERVIZIO	<input type="checkbox"/>

TIPO DI SERVIZIO

ISTRUZIONE	<input type="checkbox"/>	ASSISTENZA	<input type="checkbox"/>
CULTURA-POLITICA	<input type="checkbox"/>	SICUREZZA	<input type="checkbox"/>
UFFICI PUBBLICI	<input type="checkbox"/>	SPORT	<input type="checkbox"/>
CULTO	<input type="checkbox"/>	IMPIANTI TECNOLOGICI	<input type="checkbox"/>
SANITA'	<input type="checkbox"/>	BOX	<input checked="" type="checkbox"/>

TIPO DI ATTIVITA' ECONOMICA

ARTIGIANATO	molesto	<input type="checkbox"/>	CREDITO, ASSICURAZIONI	<input type="checkbox"/>
	non molesto	<input type="checkbox"/>	STUDI PROFESSIONALI	<input type="checkbox"/>
INDUSTRIA	compatibile	<input type="checkbox"/>	LOCALI DA SPETTACOLO	<input type="checkbox"/>
	incompatibile	<input type="checkbox"/>	PUBBLICI ESERCIZI	<input type="checkbox"/>
NEGOZI		<input type="checkbox"/>	ATTREZZATURE RICREATIVE	<input type="checkbox"/>
DEPOSITI-MAGAZZINI		<input type="checkbox"/>	_____	<input type="checkbox"/>
UFFICI PRIVATI		<input type="checkbox"/>		

DATI ARCHITETTONICI ED URBANISTICI DEL FABBRICATO

EPOCA DI COSTRUZIONE:

PRIMA DEL 1919	<input type="checkbox"/>
TRA IL 1919 ED IL 1945	<input checked="" type="checkbox"/>
TRA IL 1945 ED IL 1967	<input type="checkbox"/>
DOPO IL 1967	<input type="checkbox"/>
DI EPOCA IGNOTA	<input type="checkbox"/>

VALORE ARCHITETTONICO:

NULLO	<input type="checkbox"/>
MODESTO	<input type="checkbox"/>
BUONO	<input checked="" type="checkbox"/>
RILEVANTE	<input type="checkbox"/>

DATI ARCHITETTONICI ED URBANISTICI DEL FABBRICATO

STATO DI CONSERVAZIONE:		RIPRISTINATO:	SI <input type="checkbox"/>
INTEGRO	<input checked="" type="checkbox"/>		NO <input checked="" type="checkbox"/>
POCO ALTERATO	<input type="checkbox"/>	TRASFORMATO:	SI <input type="checkbox"/>
MOLTO ALTERATO	<input type="checkbox"/>		NO <input checked="" type="checkbox"/>
RECENTE	<input type="checkbox"/>	AMPLIATO:	SI <input type="checkbox"/>
			NO <input checked="" type="checkbox"/>

RILEVANZA AMBIENTALE

NEGATIVO, CONTRASTANTE	<input type="checkbox"/>	MIGLIORATIVO DELL'AMBIENTE	<input type="checkbox"/>
NEUTRO O SENZA RILIEVO	<input type="checkbox"/>	CARATTERIZZANTE DELL'AMBIENTE	<input checked="" type="checkbox"/>
COMPLEMENTARE ALL'AMBIENTE	<input type="checkbox"/>		<input type="checkbox"/>

TIPO D'INTERESSE

STORICO	<input type="checkbox"/>	TIPOLOGICO	<input checked="" type="checkbox"/>
ARCHITETTONICO	<input type="checkbox"/>	AMBIENTALE	<input checked="" type="checkbox"/>

ELEMENTI STRUTTURALI - ARCHITETTONICI - AMBIENTALI

COLONNE	<input type="checkbox"/>	CHIOSTRI	<input type="checkbox"/>
PORTALI	<input type="checkbox"/>	CORTILI ANTICHI	<input type="checkbox"/>
PORTICI	<input type="checkbox"/>		<input type="checkbox"/>

STATO DI FATTO DEL FABBRICATO

	PESSIMO	INSUFFICIENTE	SUFFICIENTE	BUONO	OTTIMO
CONDIZIONI IGIENICHE	<input type="checkbox"/>	<input type="checkbox"/>	<input checked="" type="checkbox"/>	<input type="checkbox"/>	<input type="checkbox"/>
CONDIZIONI STATICHE	<input type="checkbox"/>	<input type="checkbox"/>	<input checked="" type="checkbox"/>	<input type="checkbox"/>	<input type="checkbox"/>
CONDIZIONI MANUTENTIVE	<input type="checkbox"/>	<input type="checkbox"/>	<input checked="" type="checkbox"/>	<input type="checkbox"/>	<input type="checkbox"/>

INFRASTRUTTURE IN DOTAZIONE

STRADA ASFALTATA	<input checked="" type="checkbox"/>	GAS-METANO	<input type="checkbox"/>
STRADA STERRATA	<input type="checkbox"/>	ILLUMINAZIONE PUBBLICA	<input checked="" type="checkbox"/>
FOGNATURA	<input checked="" type="checkbox"/>	TELEFONO	<input type="checkbox"/>
ACQUEDOTTO	<input checked="" type="checkbox"/>	SERVIZI IGIENICI INTERNI	<input type="checkbox"/>
ELETTRICITA'	<input checked="" type="checkbox"/>	IMPIANTO DI RISCALDAMENTO	<input type="checkbox"/>

INTERVENTI EDILIZI ED UTILIZZI AMMESSI

MANUTENZIONE ORDINARIA	<input type="checkbox"/>	DEMOLIZIONE SENZA RICOSTRUZIONE	<input type="checkbox"/>
MANUTENZIONE STRAORDINARIA	<input type="checkbox"/>	DEMOLIZIONE CON SUPERFETAZIONI	<input type="checkbox"/>
ADEGUAMENTO TECNOLOGICO	<input type="checkbox"/>	COMPLETAMENTO	<input type="checkbox"/>
CONSOLIDAMENTO STRUTTURALE	<input type="checkbox"/>	RICOSTRUZIONE	<input type="checkbox"/>
RISANAMENTO CONSERVATIVO	<input checked="" type="checkbox"/>	RISTRUTTURAZIONE EDILIZIA	<input type="checkbox"/>
RESTAURO ARCHITETTONICO	<input type="checkbox"/>	RISTRUTTURAZIONE URBANISTICA	<input type="checkbox"/>

Prescrizioni relative all'intervento e all'utilizzo ammesso:

Art. 9 - Gruppo 2-3

Note:

L'edificio consiste nei box annessi alla residenza 027/3.

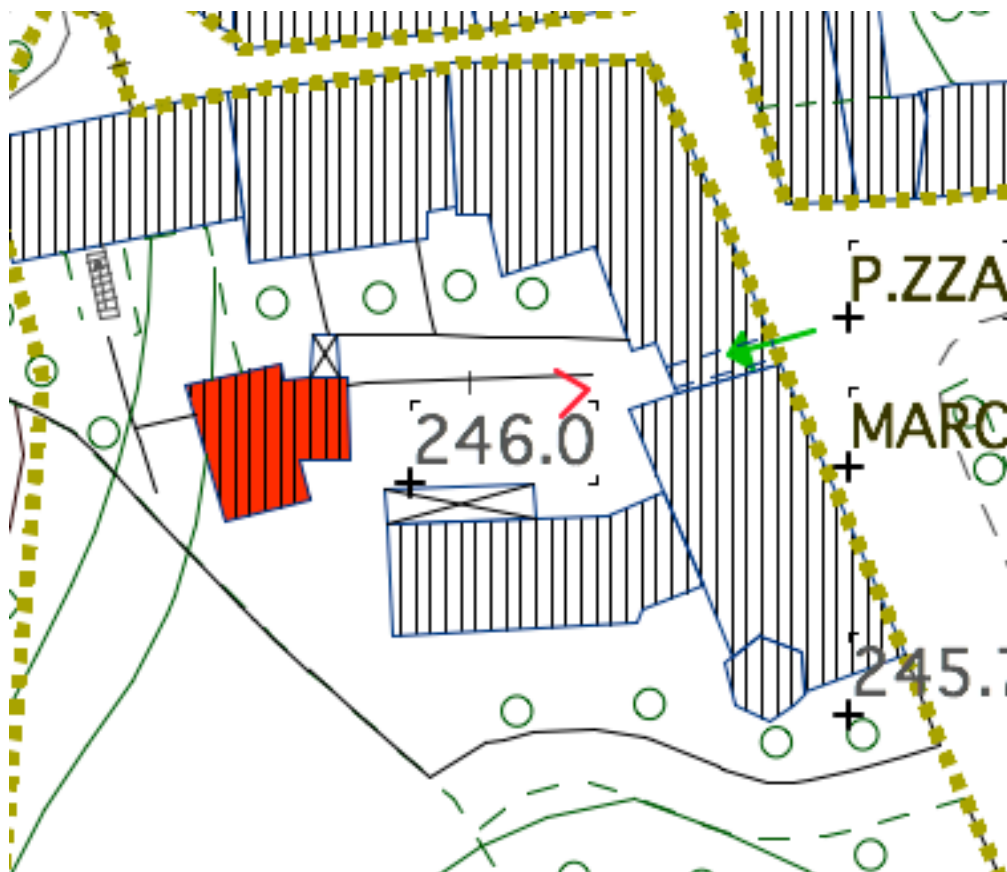
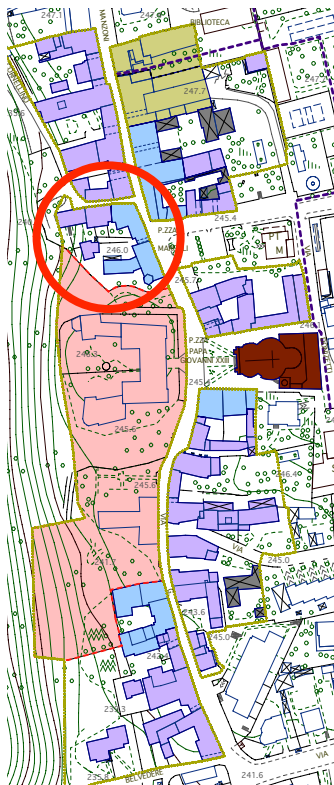
SCHEDA NORMA DEGLI EDIFICI COMPRESI NEGLI AMBITI DI ANTICA FORMAZIONE

COMPARTO	027	EDIFICIO	027/5
----------	-----	----------	-------

VIA: P.ZZA MARCOLI

N.CIVICO: 3

N° PIANI FUORI TERRA: 1



scala 1/500

SCHEDA NORMA DEGLI EDIFICI COMPRESI NEGLI AMBITI DI ANTICA FORMAZIONE

COMPARTO	027	EDIFICIO	027/5
----------	-----	----------	-------

VIA: P.ZZA MARCOLI

N.CIVICO: 3

N° PIANI FUORI TERRA: 1

PROPRIETA'

PRIVATA	<input checked="" type="checkbox"/>
PUBBLICA	<input type="checkbox"/>
MISTA	<input type="checkbox"/>

VINCOLI

VINCOLO MONUMENTALE	<input type="checkbox"/>
VINCOLO AMBIENTALE	<input type="checkbox"/>

DOTAZIONE DI POSTEGGI

IN BOX	<input checked="" type="checkbox"/>	ALL'APERTO	<input type="checkbox"/>
IN AUTORIMESSA	<input type="checkbox"/>	IN SPAZI IMPROPRI	<input type="checkbox"/>

DESTINAZIONE D'USO DI SPAZI INEDIFICATI

SERVIZIO	<input type="checkbox"/>	INCOLTO	<input type="checkbox"/>
PARCHEGGIO	<input type="checkbox"/>	EDIFICABILE	<input type="checkbox"/>
ORTO O GIARDINO	<input checked="" type="checkbox"/>	VERDE PUBBLICO	<input type="checkbox"/>
CORTILE	<input type="checkbox"/>	NON PREORDINATA	<input type="checkbox"/>

DATI UTILIZZATIVI

TIPOLOGIA EDILIZIA:

RESIDENZIALE	<input checked="" type="checkbox"/>
COMMERCIALE/DIREZIONALE	<input type="checkbox"/>
INDUSTRIALE/ARTIGIANALE	<input type="checkbox"/>
RURALE	<input type="checkbox"/>
_____	<input type="checkbox"/>

DESTINAZIONE D'USO:

PREVALENTE:	1. RESIDENZA	<input checked="" type="checkbox"/>
	2. ECONOMICA	<input type="checkbox"/>
	3. SERVIZIO	<input type="checkbox"/>
ALTRA:	1. RESIDENZA	<input type="checkbox"/>
	2. ECONOMICA	<input type="checkbox"/>
	3. SERVIZIO	<input type="checkbox"/>

TIPO DI SERVIZIO

ISTRUZIONE	<input type="checkbox"/>	ASSISTENZA	<input type="checkbox"/>
CULTURA-POLITICA	<input type="checkbox"/>	SICUREZZA	<input type="checkbox"/>
UFFICI PUBBLICI	<input type="checkbox"/>	SPORT	<input type="checkbox"/>
CULTO	<input type="checkbox"/>	IMPIANTI TECNOLOGICI	<input type="checkbox"/>
SANITA'	<input type="checkbox"/>	_____	<input type="checkbox"/>

TIPO DI ATTIVITA' ECONOMICA

ARTIGIANATO	molesto	<input type="checkbox"/>	CREDITO, ASSICURAZIONI	<input type="checkbox"/>
	non molesto	<input type="checkbox"/>	STUDI PROFESSIONALI	<input type="checkbox"/>
INDUSTRIA	compatibile	<input type="checkbox"/>	LOCALI DA SPETTACOLO	<input type="checkbox"/>
	incompatibile	<input type="checkbox"/>	PUBBLICI ESERCIZI	<input type="checkbox"/>
NEGOZI		<input type="checkbox"/>	ATTREZZATURE RICREATIVE	<input type="checkbox"/>
DEPOSITI-MAGAZZINI		<input type="checkbox"/>	_____	<input type="checkbox"/>
UFFICI PRIVATI		<input type="checkbox"/>		

DATI ARCHITETTONICI ED URBANISTICI DEL FABBRICATO

EPOCA DI COSTRUZIONE:

PRIMA DEL 1919	<input type="checkbox"/>
TRA IL 1919 ED IL 1945	<input type="checkbox"/>
TRA IL 1945 ED IL 1967	<input type="checkbox"/>
DOPO IL 1967	<input checked="" type="checkbox"/>
DI EPOCA IGNOTA	<input type="checkbox"/>

VALORE ARCHITETTONICO:

NULLO	<input checked="" type="checkbox"/>
MODESTO	<input type="checkbox"/>
BUONO	<input type="checkbox"/>
RILEVANTE	<input type="checkbox"/>

DATI ARCHITETTONICI ED URBANISTICI DEL FABBRICATO

STATO DI CONSERVAZIONE:		RIPRISTINATO:	SI <input type="checkbox"/>
INTEGRO	<input type="checkbox"/>		NO <input checked="" type="checkbox"/>
POCO ALTERATO	<input type="checkbox"/>	TRASFORMATO:	SI <input type="checkbox"/>
MOLTO ALTERATO	<input type="checkbox"/>		NO <input checked="" type="checkbox"/>
RECENTE	<input checked="" type="checkbox"/>	AMPLIATO:	SI <input type="checkbox"/>
			NO <input checked="" type="checkbox"/>

RILEVANZA AMBIENTALE

NEGATIVO, CONTRASTANTE	<input type="checkbox"/>	MIGLIORATIVO DELL'AMBIENTE	<input type="checkbox"/>
NEUTRO O SENZA RILIEVO	<input checked="" type="checkbox"/>	CARATTERIZZANTE DELL'AMBIENTE	<input type="checkbox"/>
COMPLEMENTARE ALL'AMBIENTE	<input type="checkbox"/>		<input type="checkbox"/>

TIPO D'INTERESSE

STORICO	<input type="checkbox"/>	TIPOLOGICO	<input type="checkbox"/>
ARCHITETTONICO	<input type="checkbox"/>	AMBIENTALE	<input checked="" type="checkbox"/>

ELEMENTI STRUTTURALI - ARCHITETTONICI - AMBIENTALI

COLONNE	<input type="checkbox"/>	CHIOSTRI	<input type="checkbox"/>
PORTALI	<input type="checkbox"/>	CORTILI ANTICHI	<input type="checkbox"/>
PORTICI	<input type="checkbox"/>		<input type="checkbox"/>

STATO DI FATTO DEL FABBRICATO

	PESSIMO	INSUFFICIENTE	SUFFICIENTE	BUONO	OTTIMO
CONDIZIONI IGIENICHE	<input type="checkbox"/>	<input type="checkbox"/>	<input type="checkbox"/>	<input checked="" type="checkbox"/>	<input type="checkbox"/>
CONDIZIONI STATICHE	<input type="checkbox"/>	<input type="checkbox"/>	<input type="checkbox"/>	<input checked="" type="checkbox"/>	<input type="checkbox"/>
CONDIZIONI MANUTENTIVE	<input type="checkbox"/>	<input type="checkbox"/>	<input type="checkbox"/>	<input checked="" type="checkbox"/>	<input type="checkbox"/>

INFRASTRUTTURE IN DOTAZIONE

STRADA ASFALTATA	<input checked="" type="checkbox"/>	GAS-METANO	<input checked="" type="checkbox"/>
STRADA STERRATA	<input type="checkbox"/>	ILLUMINAZIONE PUBBLICA	<input checked="" type="checkbox"/>
FOGNATURA	<input checked="" type="checkbox"/>	TELEFONO	<input checked="" type="checkbox"/>
ACQUEDOTTO	<input checked="" type="checkbox"/>	SERVIZI IGIENICI INTERNI	<input checked="" type="checkbox"/>
ELETTRICITA'	<input checked="" type="checkbox"/>	IMPIANTO DI RISCALDAMENTO	<input checked="" type="checkbox"/>

INTERVENTI EDILIZI ED UTILIZZI AMMESSI

MANUTENZIONE ORDINARIA	<input type="checkbox"/>	DEMOLIZIONE SENZA RICOSTRUZIONE	<input type="checkbox"/>
MANUTENZIONE STRAORDINARIA	<input type="checkbox"/>	DEMOLIZIONE CON SUPERFETAZIONI	<input type="checkbox"/>
ADEGUAMENTO TECNOLOGICO	<input type="checkbox"/>	COMPLETAMENTO	<input type="checkbox"/>
CONSOLIDAMENTO STRUTTURALE	<input type="checkbox"/>	RICOSTRUZIONE	<input type="checkbox"/>
RISANAMENTO CONSERVATIVO	<input type="checkbox"/>	RISTRUTTURAZIONE EDILIZIA	<input checked="" type="checkbox"/>
RESTAURO ARCHITETTONICO	<input type="checkbox"/>	RISTRUTTURAZIONE URBANISTICA	<input type="checkbox"/>

Prescrizioni relative all'intervento e all'utilizzo ammesso:

Art. 9 - Gruppo 4

Note:

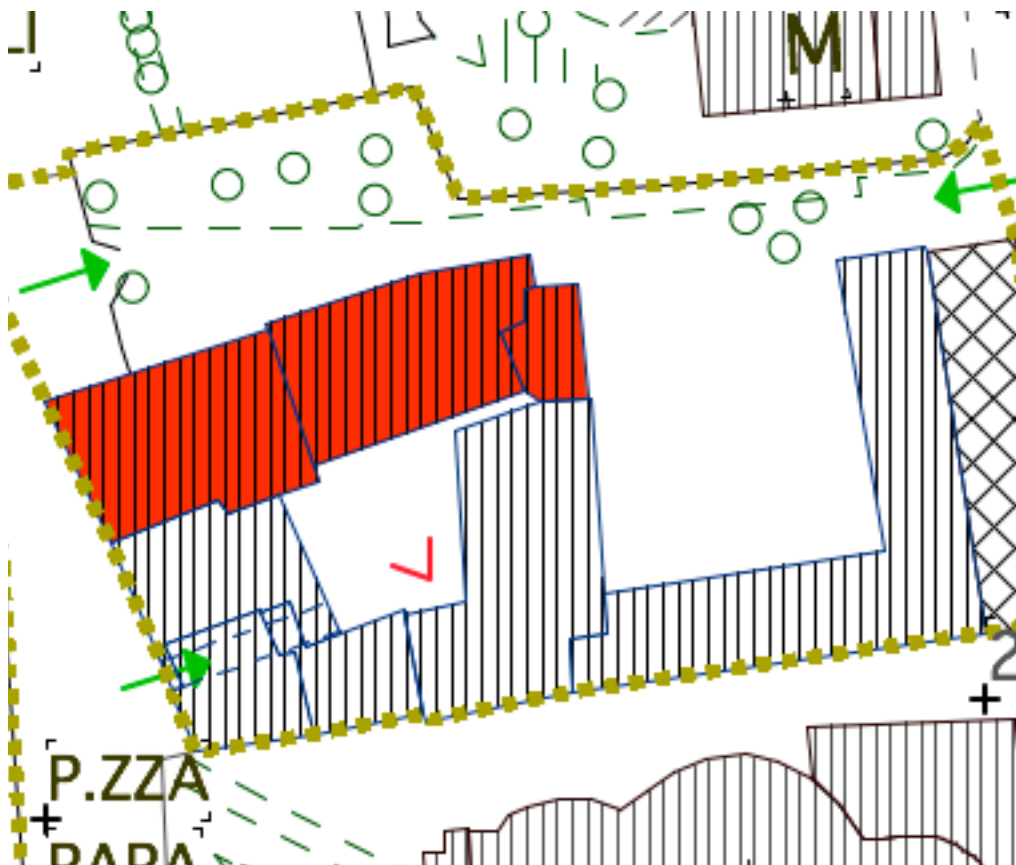
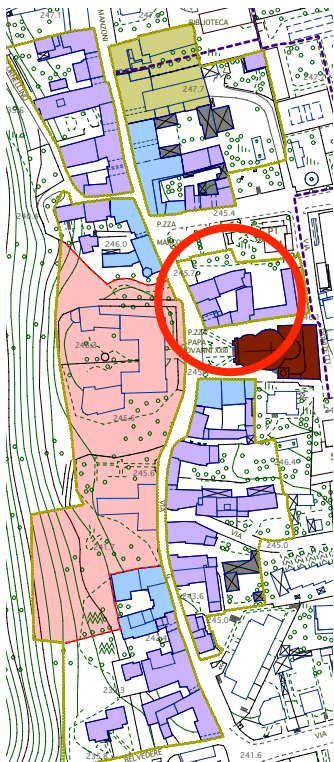
SCHEDA NORMA DEGLI EDIFICI COMPRESI NEGLI AMBITI DI ANTICA FORMAZIONE

COMPARTO	031	EDIFICIO	031/1a
----------	-----	----------	--------

VIA: MARCONI

N.CIVICO: 1, 2

N° PIANI FUORI TERRA: 3



scala 1/500

SCHEDA NORMA DEGLI EDIFICI COMPRESI NEGLI AMBITI DI ANTICA FORMAZIONE

COMPARTO	031	EDIFICIO	031/1a
----------	-----	----------	--------

VIA: MARCONI

N.CIVICO: 1, 2

N° PIANI FUORI TERRA: 3

PROPRIETA'

PRIVATA	<input checked="" type="checkbox"/>
PUBBLICA	<input type="checkbox"/>
MISTA	<input type="checkbox"/>

VINCOLI

VINCOLO MONUMENTALE	<input type="checkbox"/>
VINCOLO AMBIENTALE	<input type="checkbox"/>

DOTAZIONE DI POSTEGGI

IN BOX (vd. 031/1e)	<input checked="" type="checkbox"/>	ALL'APERTO	<input type="checkbox"/>
IN AUTORIMESSA	<input type="checkbox"/>	IN SPAZI IMPROPRI	<input type="checkbox"/>

DESTINAZIONE D'USO DI SPAZI INEDIFICATI

SERVIZIO	<input type="checkbox"/>	INCOLTO	<input type="checkbox"/>
PARCHEGGIO	<input type="checkbox"/>	EDIFICABILE	<input type="checkbox"/>
ORTO O GIARDINO	<input checked="" type="checkbox"/>	VERDE PUBBLICO	<input type="checkbox"/>
CORTILE	<input checked="" type="checkbox"/>	NON PREORDINATA	<input type="checkbox"/>

DATI UTILIZZATIVI

TIPOLOGIA EDILIZIA:

RESIDENZIALE	<input checked="" type="checkbox"/>
COMMERCIALE/DIREZIONALE	<input type="checkbox"/>
INDUSTRIALE/ARTIGIANALE	<input type="checkbox"/>
RURALE	<input type="checkbox"/>
_____	<input type="checkbox"/>

DESTINAZIONE D'USO:

PREVALENTE:	1. RESIDENZA	<input checked="" type="checkbox"/>
	2. ECONOMICA	<input type="checkbox"/>
	3. SERVIZIO	<input type="checkbox"/>
ALTRA:	1. RESIDENZA	<input type="checkbox"/>
	2. ECONOMICA	<input checked="" type="checkbox"/>
	3. SERVIZIO	<input type="checkbox"/>

TIPO DI SERVIZIO

ISTRUZIONE	<input type="checkbox"/>	ASSISTENZA	<input type="checkbox"/>
CULTURA-POLITICA	<input type="checkbox"/>	SICUREZZA	<input type="checkbox"/>
UFFICI PUBBLICI	<input type="checkbox"/>	SPORT	<input type="checkbox"/>
CULTO	<input type="checkbox"/>	IMPIANTI TECNOLOGICI	<input type="checkbox"/>
SANITA'	<input type="checkbox"/>	_____	<input type="checkbox"/>

TIPO DI ATTIVITA' ECONOMICA

ARTIGIANATO	molesto	<input type="checkbox"/>	CREDITO, ASSICURAZIONI	<input type="checkbox"/>
	non molesto	<input type="checkbox"/>	STUDI PROFESSIONALI	<input type="checkbox"/>
INDUSTRIA	compatibile	<input type="checkbox"/>	LOCALI DA SPETTACOLO	<input type="checkbox"/>
	incompatibile	<input type="checkbox"/>	PUBBLICI ESERCIZI	<input type="checkbox"/>
NEGOZI		<input checked="" type="checkbox"/>	ATTREZZATURE RICREATIVE	<input type="checkbox"/>
DEPOSITI-MAGAZZINI		<input type="checkbox"/>	_____	<input type="checkbox"/>
UFFICI PRIVATI		<input type="checkbox"/>		

DATI ARCHITETTONICI ED URBANISTICI DEL FABBRICATO

EPOCA DI COSTRUZIONE:

PRIMA DEL 1919	<input checked="" type="checkbox"/>
TRA IL 1919 ED IL 1945	<input type="checkbox"/>
TRA IL 1945 ED IL 1967	<input type="checkbox"/>
DOPO IL 1967	<input type="checkbox"/>
DI EPOCA IGNOTA	<input type="checkbox"/>

VALORE ARCHITETTONICO:

NULLO	<input checked="" type="checkbox"/>
MODESTO	<input type="checkbox"/>
BUONO	<input type="checkbox"/>
RILEVANTE	<input type="checkbox"/>

DATI ARCHITETTONICI ED URBANISTICI DEL FABBRICATO

STATO DI CONSERVAZIONE:		RIPRISTINATO:	SI <input checked="" type="checkbox"/>
INTEGRO	<input type="checkbox"/>		NO <input type="checkbox"/>
POCO ALTERATO	<input type="checkbox"/>	TRASFORMATO:	SI <input checked="" type="checkbox"/>
MOLTO ALTERATO	<input checked="" type="checkbox"/>		NO <input type="checkbox"/>
RECENTE	<input type="checkbox"/>	AMPLIATO:	SI <input checked="" type="checkbox"/>
			NO <input type="checkbox"/>

RILEVANZA AMBIENTALE

NEGATIVO, CONTRASTANTE	<input type="checkbox"/>	MIGLIORATIVO DELL'AMBIENTE	<input type="checkbox"/>
NEUTRO O SENZA RILIEVO	<input checked="" type="checkbox"/>	CARATTERIZZANTE DELL'AMBIENTE	<input type="checkbox"/>
COMPLEMENTARE ALL'AMBIENTE	<input type="checkbox"/>		<input type="checkbox"/>

TIPO D'INTERESSE

STORICO	<input type="checkbox"/>	TIPOLOGICO	<input type="checkbox"/>
ARCHITETTONICO	<input type="checkbox"/>	AMBIENTALE	<input checked="" type="checkbox"/>

ELEMENTI STRUTTURALI - ARCHITETTONICI - AMBIENTALI

COLONNE	<input type="checkbox"/>	CHIOSTRI	<input type="checkbox"/>
PORTALI	<input type="checkbox"/>	CORTILI ANTICHI	<input type="checkbox"/>
PORTICI	<input type="checkbox"/>		<input type="checkbox"/>

STATO DI FATTO DEL FABBRICATO

	PESSIMO	INSUFFICIENTE	SUFFICIENTE	BUONO	OTTIMO
CONDIZIONI IGIENICHE	<input type="checkbox"/>	<input type="checkbox"/>	<input type="checkbox"/>	<input checked="" type="checkbox"/>	<input type="checkbox"/>
CONDIZIONI STATICHE	<input type="checkbox"/>	<input type="checkbox"/>	<input type="checkbox"/>	<input checked="" type="checkbox"/>	<input type="checkbox"/>
CONDIZIONI MANUTENTIVE	<input type="checkbox"/>	<input type="checkbox"/>	<input type="checkbox"/>	<input checked="" type="checkbox"/>	<input type="checkbox"/>

INFRASTRUTTURE IN DOTAZIONE

STRADA ASFALTATA	<input checked="" type="checkbox"/>	GAS-METANO	<input checked="" type="checkbox"/>
STRADA STERRATA	<input type="checkbox"/>	ILLUMINAZIONE PUBBLICA	<input checked="" type="checkbox"/>
FOGNATURA	<input checked="" type="checkbox"/>	TELEFONO	<input checked="" type="checkbox"/>
ACQUEDOTTO	<input checked="" type="checkbox"/>	SERVIZI IGIENICI INTERNI	<input checked="" type="checkbox"/>
ELETTRICITA'	<input checked="" type="checkbox"/>	IMPIANTO DI RISCALDAMENTO	<input checked="" type="checkbox"/>

INTERVENTI EDILIZI ED UTILIZZI AMMESSI

MANUTENZIONE ORDINARIA	<input type="checkbox"/>	DEMOLIZIONE SENZA RICOSTRUZIONE	<input type="checkbox"/>
MANUTENZIONE STRAORDINARIA	<input type="checkbox"/>	DEMOLIZIONE CON SUPERFETAZIONI	<input type="checkbox"/>
ADEGUAMENTO TECNOLOGICO	<input type="checkbox"/>	COMPLETAMENTO	<input type="checkbox"/>
CONSOLIDAMENTO STRUTTURALE	<input type="checkbox"/>	RICOSTRUZIONE	<input type="checkbox"/>
RISANAMENTO CONSERVATIVO	<input type="checkbox"/>	RISTRUTTURAZIONE EDILIZIA	<input checked="" type="checkbox"/>
RESTAURO ARCHITETTONICO	<input type="checkbox"/>	RISTRUTTURAZIONE URBANISTICA	<input type="checkbox"/>

Prescrizioni relative all'intervento e all'utilizzo ammesso:

Art. 9 - Gruppo 4

Note:

L'attività commerciale consiste in un'edicola.

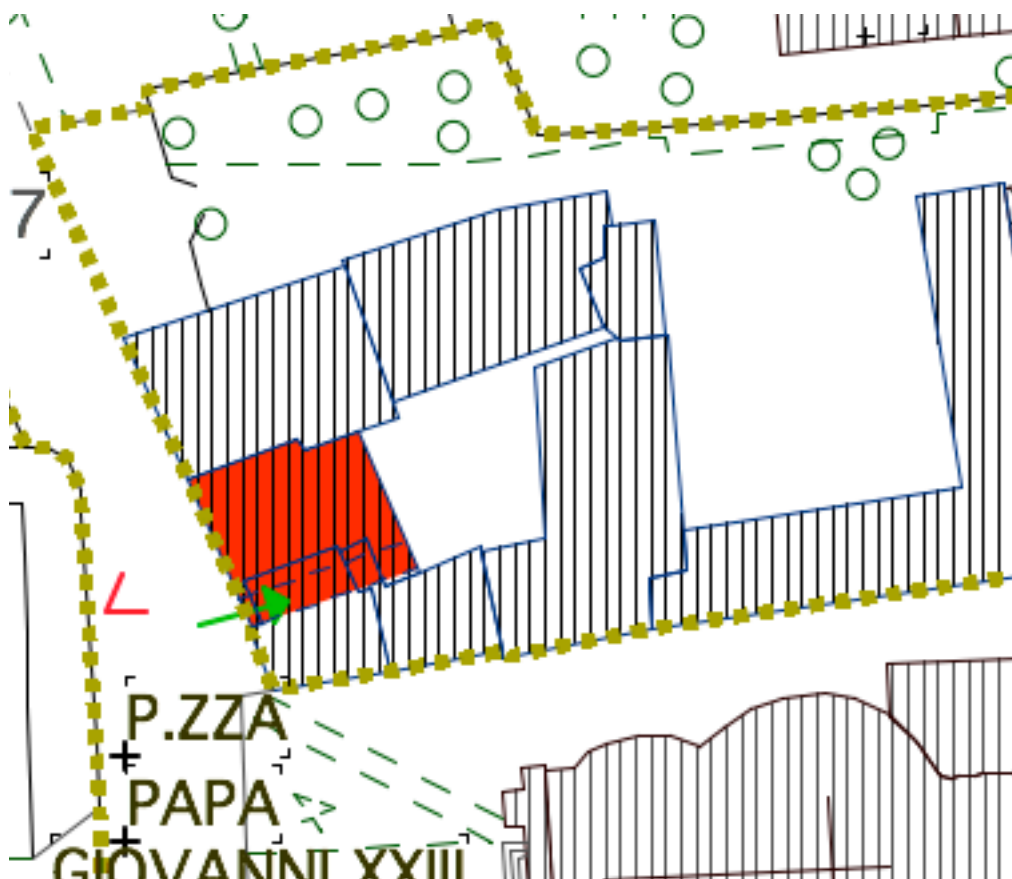
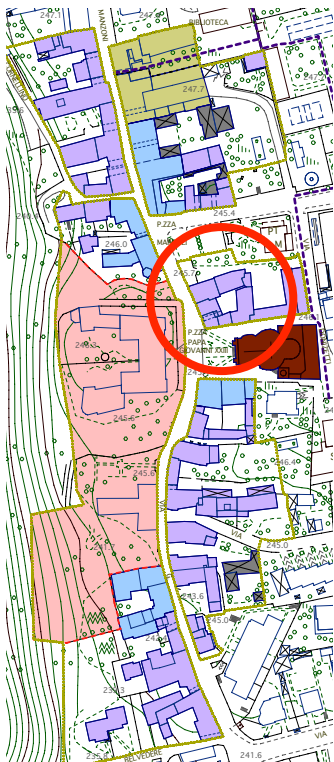
SCHEDA NORMA DEGLI EDIFICI COMPRESI NEGLI AMBITI DI ANTICA FORMAZIONE

COMPARTO	031	EDIFICIO	031/1b
----------	-----	----------	--------

VIA: MARCONI

N.CIVICO: s.n.

N° PIANI FUORI TERRA: 1



scala 1/500

SCHEDA NORMA DEGLI EDIFICI COMPRESI NEGLI AMBITI DI ANTICA FORMAZIONE

COMPARTO	031	EDIFICIO	031/1b
----------	-----	----------	--------

VIA: MARCONI

N.CIVICO: s.n.

N° PIANI FUORI TERRA: 1

PROPRIETA'

PRIVATA	<input checked="" type="checkbox"/>
PUBBLICA	<input type="checkbox"/>
MISTA	<input type="checkbox"/>

VINCOLI

VINCOLO MONUMENTALE	<input type="checkbox"/>
VINCOLO AMBIENTALE	<input type="checkbox"/>

DOTAZIONE DI POSTEGGI

IN BOX	<input type="checkbox"/>	ALL'APERTO	<input type="checkbox"/>
IN AUTORIMESSA	<input type="checkbox"/>	IN SPAZI IMPROPRI	<input type="checkbox"/>

DESTINAZIONE D'USO DI SPAZI INEDIFICATI

SERVIZIO	<input type="checkbox"/>	INCOLTO	<input type="checkbox"/>
PARCHEGGIO	<input type="checkbox"/>	EDIFICABILE	<input type="checkbox"/>
ORTO O GIARDINO	<input type="checkbox"/>	VERDE PUBBLICO	<input type="checkbox"/>
CORTILE	<input checked="" type="checkbox"/>	NON PREORDINATA	<input type="checkbox"/>

DATI UTILIZZATIVI

TIPOLOGIA EDILIZIA:

RESIDENZIALE	<input type="checkbox"/>
COMMERCIALE/DIREZIONALE	<input checked="" type="checkbox"/>
INDUSTRIALE/ARTIGIANALE	<input type="checkbox"/>
RURALE	<input type="checkbox"/>
_____	<input type="checkbox"/>

DESTINAZIONE D'USO:

PREVALENTE:	1. RESIDENZA	<input type="checkbox"/>
	2. ECONOMICA	<input checked="" type="checkbox"/>
	3. SERVIZIO	<input type="checkbox"/>
ALTRA:	1. RESIDENZA	<input type="checkbox"/>
	2. ECONOMICA	<input type="checkbox"/>
	3. SERVIZIO	<input type="checkbox"/>

TIPO DI SERVIZIO

ISTRUZIONE	<input type="checkbox"/>	ASSISTENZA	<input type="checkbox"/>
CULTURA-POLITICA	<input type="checkbox"/>	SICUREZZA	<input type="checkbox"/>
UFFICI PUBBLICI	<input type="checkbox"/>	SPORT	<input type="checkbox"/>
CULTO	<input type="checkbox"/>	IMPIANTI TECNOLOGICI	<input type="checkbox"/>
SANITA'	<input type="checkbox"/>	_____	<input type="checkbox"/>

TIPO DI ATTIVITA' ECONOMICA

ARTIGIANATO	molesto	<input type="checkbox"/>	CREDITO, ASSICURAZIONI	<input type="checkbox"/>
	non molesto	<input type="checkbox"/>	STUDI PROFESSIONALI	<input type="checkbox"/>
INDUSTRIA	compatibile	<input type="checkbox"/>	LOCALI DA SPETTACOLO	<input type="checkbox"/>
	incompatibile	<input type="checkbox"/>	PUBBLICI ESERCIZI	<input type="checkbox"/>
NEGOZI		<input checked="" type="checkbox"/>	ATTREZZATURE RICREATIVE	<input type="checkbox"/>
DEPOSITI-MAGAZZINI		<input type="checkbox"/>	_____	<input type="checkbox"/>
UFFICI PRIVATI		<input type="checkbox"/>		

DATI ARCHITETTONICI ED URBANISTICI DEL FABBRICATO

EPOCA DI COSTRUZIONE:

PRIMA DEL 1919	<input type="checkbox"/>
TRA IL 1919 ED IL 1945	<input type="checkbox"/>
TRA IL 1945 ED IL 1967	<input checked="" type="checkbox"/>
DOPO IL 1967	<input type="checkbox"/>
DI EPOCA IGNOTA	<input type="checkbox"/>

VALORE ARCHITETTONICO:

NULLO	<input type="checkbox"/>
MODESTO	<input checked="" type="checkbox"/>
BUONO	<input type="checkbox"/>
RILEVANTE	<input type="checkbox"/>

DATI ARCHITETTONICI ED URBANISTICI DEL FABBRICATO

STATO DI CONSERVAZIONE:		RIPRISTINATO:	SI <input type="checkbox"/>
INTEGRO	<input type="checkbox"/>		NO <input checked="" type="checkbox"/>
POCO ALTERATO	<input type="checkbox"/>	TRASFORMATO:	SI <input type="checkbox"/>
MOLTO ALTERATO	<input type="checkbox"/>		NO <input checked="" type="checkbox"/>
RECENTE	<input checked="" type="checkbox"/>	AMPLIATO:	SI <input type="checkbox"/>
			NO <input checked="" type="checkbox"/>

RILEVANZA AMBIENTALE

NEGATIVO, CONTRASTANTE	<input type="checkbox"/>	MIGLIORATIVO DELL'AMBIENTE	<input type="checkbox"/>
NEUTRO O SENZA RILIEVO	<input type="checkbox"/>	CARATTERIZZANTE DELL'AMBIENTE	<input type="checkbox"/>
COMPLEMENTARE ALL'AMBIENTE	<input checked="" type="checkbox"/>	_____	<input type="checkbox"/>

TIPO D'INTERESSE

STORICO	<input type="checkbox"/>	TIPOLOGICO	<input type="checkbox"/>
ARCHITETTONICO	<input type="checkbox"/>	AMBIENTALE	<input checked="" type="checkbox"/>

ELEMENTI STRUTTURALI - ARCHITETTONICI - AMBIENTALI

COLONNE	<input type="checkbox"/>	CHIOSTRI	<input type="checkbox"/>
PORTALI	<input type="checkbox"/>	CORTILI ANTICHI	<input type="checkbox"/>
PORTICI	<input type="checkbox"/>	_____	<input type="checkbox"/>

STATO DI FATTO DEL FABBRICATO

	PESSIMO	INSUFFICIENTE	SUFFICIENTE	BUONO	OTTIMO
CONDIZIONI IGIENICHE	<input type="checkbox"/>	<input type="checkbox"/>	<input type="checkbox"/>	<input checked="" type="checkbox"/>	<input type="checkbox"/>
CONDIZIONI STATICHE	<input type="checkbox"/>	<input type="checkbox"/>	<input type="checkbox"/>	<input checked="" type="checkbox"/>	<input type="checkbox"/>
CONDIZIONI MANUTENTIVE	<input type="checkbox"/>	<input type="checkbox"/>	<input type="checkbox"/>	<input checked="" type="checkbox"/>	<input type="checkbox"/>

INFRASTRUTTURE IN DOTAZIONE

STRADA ASFALTATA	<input checked="" type="checkbox"/>	GAS-METANO	<input checked="" type="checkbox"/>
STRADA STERRATA	<input type="checkbox"/>	ILLUMINAZIONE PUBBLICA	<input checked="" type="checkbox"/>
FOGNATURA	<input checked="" type="checkbox"/>	TELEFONO	<input checked="" type="checkbox"/>
ACQUEDOTTO	<input checked="" type="checkbox"/>	SERVIZI IGIENICI INTERNI	<input checked="" type="checkbox"/>
ELETTRICITA'	<input checked="" type="checkbox"/>	IMPIANTO DI RISCALDAMENTO	<input checked="" type="checkbox"/>

INTERVENTI EDILIZI ED UTILIZZI AMMESSI

MANUTENZIONE ORDINARIA	<input type="checkbox"/>	DEMOLIZIONE SENZA RICOSTRUZIONE	<input type="checkbox"/>
MANUTENZIONE STRAORDINARIA	<input type="checkbox"/>	DEMOLIZIONE CON SUPERFETAZIONI	<input type="checkbox"/>
ADEGUAMENTO TECNOLOGICO	<input type="checkbox"/>	COMPLETAMENTO	<input type="checkbox"/>
CONSOLIDAMENTO STRUTTURALE	<input type="checkbox"/>	RICOSTRUZIONE	<input type="checkbox"/>
RISANAMENTO CONSERVATIVO	<input type="checkbox"/>	RISTRUTTURAZIONE EDILIZIA	<input checked="" type="checkbox"/>
RESTAURO ARCHITETTONICO	<input type="checkbox"/>	RISTRUTTURAZIONE URBANISTICA	<input type="checkbox"/>

Prescrizioni relative all'intervento e all'utilizzo ammesso:

Art. 9 - Gruppo 4

Note:

Il negozio (probabilmente un bar) è in fase di ristrutturazione.

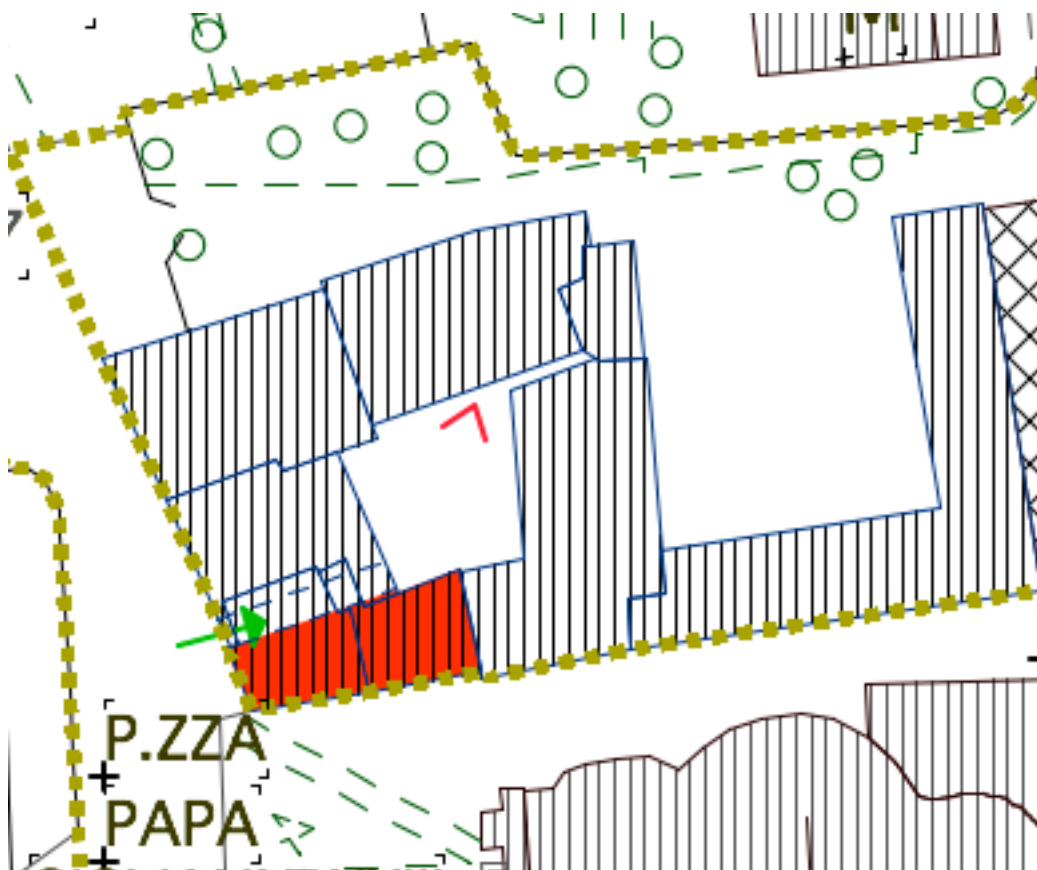
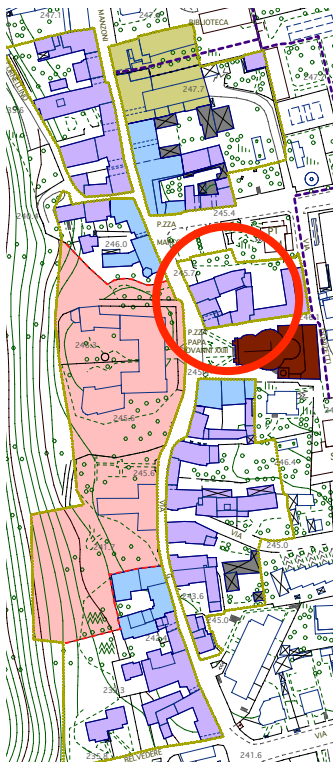
SCHEDA NORMA DEGLI EDIFICI COMPRESI NEGLI AMBITI DI ANTICA FORMAZIONE

COMPARTO	031	EDIFICIO	031/1c
----------	-----	----------	--------

VIA: MARCONI

N.CIVICO: 5, 6, 7

N° PIANI FUORI TERRA: 2



scala 1/500

SCHEDA NORMA DEGLI EDIFICI COMPRESI NEGLI AMBITI DI ANTICA FORMAZIONE

COMPARTO	031	EDIFICIO	031/1c
----------	-----	----------	--------

VIA: MARCONI

N.CIVICO: 5, 6, 7

N° PIANI FUORI TERRA: 2

PROPRIETA'

PRIVATA	<input checked="" type="checkbox"/>
PUBBLICA	<input type="checkbox"/>
MISTA	<input type="checkbox"/>

VINCOLI

VINCOLO MONUMENTALE	<input type="checkbox"/>
VINCOLO AMBIENTALE	<input type="checkbox"/>

DOTAZIONE DI POSTEGGI

IN BOX (vd. 031/1e)	<input checked="" type="checkbox"/>	ALL'APERTO	<input type="checkbox"/>
IN AUTORIMESSA	<input type="checkbox"/>	IN SPAZI IMPROPRI	<input type="checkbox"/>

DESTINAZIONE D'USO DI SPAZI INEDIFICATI

SERVIZIO	<input type="checkbox"/>	INCOLTO	<input type="checkbox"/>
PARCHEGGIO	<input type="checkbox"/>	EDIFICABILE	<input type="checkbox"/>
ORTO O GIARDINO	<input type="checkbox"/>	VERDE PUBBLICO	<input type="checkbox"/>
CORTILE	<input checked="" type="checkbox"/>	NON PREORDINATA	<input type="checkbox"/>

DATI UTILIZZATIVI

TIPOLOGIA EDILIZIA:

RESIDENZIALE	<input checked="" type="checkbox"/>
COMMERCIALE/DIREZIONALE	<input type="checkbox"/>
INDUSTRIALE/ARTIGIANALE	<input type="checkbox"/>
RURALE	<input type="checkbox"/>
_____	<input type="checkbox"/>

DESTINAZIONE D'USO:

PREVALENTE:	1. RESIDENZA	<input checked="" type="checkbox"/>
	2. ECONOMICA	<input type="checkbox"/>
	3. SERVIZIO	<input type="checkbox"/>
ALTRA:	1. RESIDENZA	<input type="checkbox"/>
	2. ECONOMICA	<input checked="" type="checkbox"/>
	3. SERVIZIO	<input type="checkbox"/>

TIPO DI SERVIZIO

ISTRUZIONE	<input type="checkbox"/>	ASSISTENZA	<input type="checkbox"/>
CULTURA-POLITICA	<input type="checkbox"/>	SICUREZZA	<input type="checkbox"/>
UFFICI PUBBLICI	<input type="checkbox"/>	SPORT	<input type="checkbox"/>
CULTO	<input type="checkbox"/>	IMPIANTI TECNOLOGICI	<input type="checkbox"/>
SANITA'	<input type="checkbox"/>	_____	<input type="checkbox"/>

TIPO DI ATTIVITA' ECONOMICA

ARTIGIANATO	molesto	<input type="checkbox"/>	CREDITO, ASSICURAZIONI	<input type="checkbox"/>
	non molesto	<input type="checkbox"/>	STUDI PROFESSIONALI	<input type="checkbox"/>
INDUSTRIA	compatibile	<input type="checkbox"/>	LOCALI DA SPETTACOLO	<input type="checkbox"/>
	incompatibile	<input type="checkbox"/>	PUBBLICI ESERCIZI	<input type="checkbox"/>
NEGOZI		<input checked="" type="checkbox"/>	ATTREZZATURE RICREATIVE	<input type="checkbox"/>
DEPOSITI-MAGAZZINI		<input type="checkbox"/>	_____	<input type="checkbox"/>
UFFICI PRIVATI		<input type="checkbox"/>		

DATI ARCHITETTONICI ED URBANISTICI DEL FABBRICATO

EPOCA DI COSTRUZIONE:

PRIMA DEL 1919	<input checked="" type="checkbox"/>
TRA IL 1919 ED IL 1945	<input type="checkbox"/>
TRA IL 1945 ED IL 1967	<input type="checkbox"/>
DOPO IL 1967	<input type="checkbox"/>
DI EPOCA IGNOTA	<input type="checkbox"/>

VALORE ARCHITETTONICO:

NULLO	<input checked="" type="checkbox"/>
MODESTO	<input type="checkbox"/>
BUONO	<input type="checkbox"/>
RILEVANTE	<input type="checkbox"/>

DATI ARCHITETTONICI ED URBANISTICI DEL FABBRICATO

STATO DI CONSERVAZIONE:		RIPRISTINATO:	SI <input checked="" type="checkbox"/>
INTEGRO	<input type="checkbox"/>		NO <input type="checkbox"/>
POCO ALTERATO	<input type="checkbox"/>	TRASFORMATO:	SI <input checked="" type="checkbox"/>
MOLTO ALTERATO	<input checked="" type="checkbox"/>		NO <input type="checkbox"/>
RECENTE	<input type="checkbox"/>	AMPLIATO:	SI <input checked="" type="checkbox"/>
			NO <input type="checkbox"/>

RILEVANZA AMBIENTALE

NEGATIVO, CONTRASTANTE	<input type="checkbox"/>	MIGLIORATIVO DELL'AMBIENTE	<input type="checkbox"/>
NEUTRO O SENZA RILIEVO	<input checked="" type="checkbox"/>	CARATTERIZZANTE DELL'AMBIENTE	<input type="checkbox"/>
COMPLEMENTARE ALL'AMBIENTE	<input type="checkbox"/>		<input type="checkbox"/>

TIPO D'INTERESSE

STORICO	<input type="checkbox"/>	TIPOLOGICO	<input type="checkbox"/>
ARCHITETTONICO	<input type="checkbox"/>	AMBIENTALE	<input checked="" type="checkbox"/>

ELEMENTI STRUTTURALI - ARCHITETTONICI - AMBIENTALI

COLONNE	<input type="checkbox"/>	CHIOSTRI	<input type="checkbox"/>
PORTALI	<input type="checkbox"/>	CORTILI ANTICHI	<input type="checkbox"/>
PORTICI	<input type="checkbox"/>		<input type="checkbox"/>

STATO DI FATTO DEL FABBRICATO

	PESSIMO	INSUFFICIENTE	SUFFICIENTE	BUONO	OTTIMO
CONDIZIONI IGIENICHE	<input type="checkbox"/>	<input type="checkbox"/>	<input type="checkbox"/>	<input checked="" type="checkbox"/>	<input type="checkbox"/>
CONDIZIONI STATICHE	<input type="checkbox"/>	<input type="checkbox"/>	<input type="checkbox"/>	<input checked="" type="checkbox"/>	<input type="checkbox"/>
CONDIZIONI MANUTENTIVE	<input type="checkbox"/>	<input type="checkbox"/>	<input type="checkbox"/>	<input checked="" type="checkbox"/>	<input type="checkbox"/>

INFRASTRUTTURE IN DOTAZIONE

STRADA ASFALTATA	<input checked="" type="checkbox"/>	GAS-METANO	<input checked="" type="checkbox"/>
STRADA STERRATA	<input type="checkbox"/>	ILLUMINAZIONE PUBBLICA	<input checked="" type="checkbox"/>
FOGNATURA	<input checked="" type="checkbox"/>	TELEFONO	<input checked="" type="checkbox"/>
ACQUEDOTTO	<input checked="" type="checkbox"/>	SERVIZI IGIENICI INTERNI	<input checked="" type="checkbox"/>
ELETTRICITA'	<input checked="" type="checkbox"/>	IMPIANTO DI RISCALDAMENTO	<input checked="" type="checkbox"/>

INTERVENTI EDILIZI ED UTILIZZI AMMESSI

MANUTENZIONE ORDINARIA	<input type="checkbox"/>	DEMOLIZIONE SENZA RICOSTRUZIONE	<input type="checkbox"/>
MANUTENZIONE STRAORDINARIA	<input type="checkbox"/>	DEMOLIZIONE CON SUPERFETAZIONI	<input type="checkbox"/>
ADEGUAMENTO TECNOLOGICO	<input type="checkbox"/>	COMPLETAMENTO	<input type="checkbox"/>
CONSOLIDAMENTO STRUTTURALE	<input type="checkbox"/>	RICOSTRUZIONE	<input type="checkbox"/>
RISANAMENTO CONSERVATIVO	<input type="checkbox"/>	RISTRUTTURAZIONE EDILIZIA	<input checked="" type="checkbox"/>
RESTAURO ARCHITETTONICO	<input type="checkbox"/>	RISTRUTTURAZIONE URBANISTICA	<input type="checkbox"/>

Prescrizioni relative all'intervento e all'utilizzo ammesso:

Art. 9 - Gruppo 4

Note:

L'attività commerciale consiste in un negozio di alimentari.

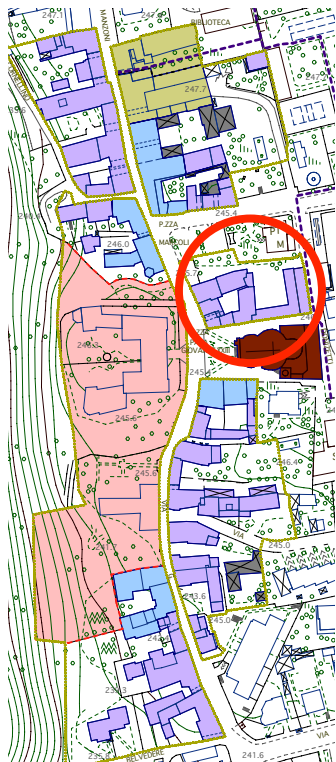
SCHEDA NORMA DEGLI EDIFICI COMPRESI NEGLI AMBITI DI ANTICA FORMAZIONE

COMPARTO	031	EDIFICIO	031/1d
----------	-----	----------	--------

VIA: MARCONI, DONIZETTI

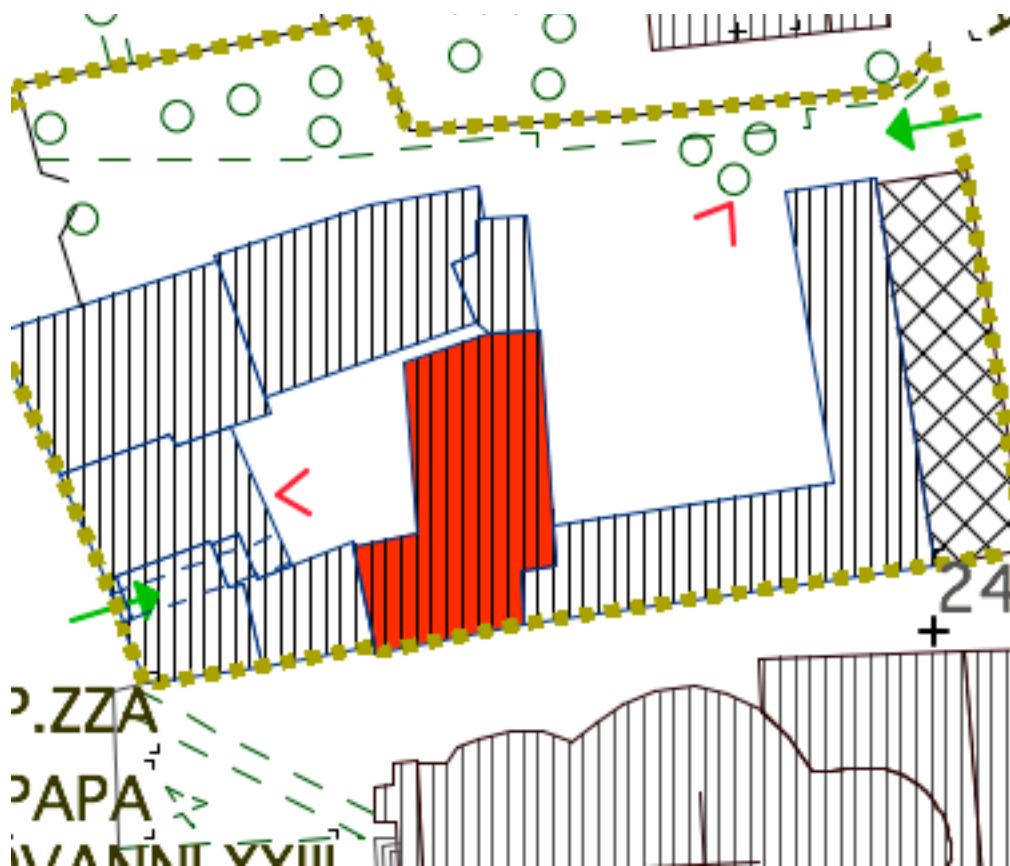
N.CIVICO: 5, 2, 4

N° PIANI FUORI TERRA: 1



da Via Marconi

da Via Donizetti



scala 1/500

SCHEDA NORMA DEGLI EDIFICI COMPRESI NEGLI AMBITI DI ANTICA FORMAZIONE

COMPARTO	031	EDIFICIO	031/1d
----------	-----	----------	--------

VIA: MARCONI

N.CIVICO: 5

N° PIANI FUORI TERRA: 1

PROPRIETA'

PRIVATA	<input checked="" type="checkbox"/>
PUBBLICA	<input type="checkbox"/>
MISTA	<input type="checkbox"/>

VINCOLI

VINCOLO MONUMENTALE	<input type="checkbox"/>
VINCOLO AMBIENTALE	<input type="checkbox"/>

DOTAZIONE DI POSTEGGI

IN BOX (vd. 031/1e)	<input checked="" type="checkbox"/>	ALL'APERTO	<input type="checkbox"/>
IN AUTORIMESSA	<input type="checkbox"/>	IN SPAZI IMPROPRI	<input type="checkbox"/>

DESTINAZIONE D'USO DI SPAZI INEDIFICATI

SERVIZIO	<input type="checkbox"/>	INCOLTO	<input type="checkbox"/>
PARCHEGGIO	<input type="checkbox"/>	EDIFICABILE	<input type="checkbox"/>
ORTO O GIARDINO	<input type="checkbox"/>	VERDE PUBBLICO	<input type="checkbox"/>
CORTILE	<input checked="" type="checkbox"/>	NON PREORDINATA	<input type="checkbox"/>

DATI UTILIZZATIVI

TIPOLOGIA EDILIZIA:

RESIDENZIALE	<input checked="" type="checkbox"/>
COMMERCIALE/DIREZIONALE	<input type="checkbox"/>
INDUSTRIALE/ARTIGIANALE	<input type="checkbox"/>
RURALE	<input type="checkbox"/>
_____	<input type="checkbox"/>

DESTINAZIONE D'USO:

PREVALENTE:	1. RESIDENZA	<input type="checkbox"/>
	2. ECONOMICA	<input checked="" type="checkbox"/>
	3. SERVIZIO	<input type="checkbox"/>
ALTRA:	1. RESIDENZA	<input type="checkbox"/>
	2. ECONOMICA	<input type="checkbox"/>
	3. SERVIZIO	<input type="checkbox"/>

TIPO DI SERVIZIO

ISTRUZIONE	<input type="checkbox"/>	ASSISTENZA	<input type="checkbox"/>
CULTURA-POLITICA	<input type="checkbox"/>	SICUREZZA	<input type="checkbox"/>
UFFICI PUBBLICI	<input type="checkbox"/>	SPORT	<input type="checkbox"/>
CULTO	<input type="checkbox"/>	IMPIANTI TECNOLOGICI	<input type="checkbox"/>
SANITA'	<input type="checkbox"/>	_____	<input type="checkbox"/>

TIPO DI ATTIVITA' ECONOMICA

ARTIGIANATO	molesto	<input type="checkbox"/>	CREDITO, ASSICURAZIONI	<input type="checkbox"/>
	non molesto	<input type="checkbox"/>	STUDI PROFESSIONALI	<input type="checkbox"/>
INDUSTRIA	compatibile	<input type="checkbox"/>	LOCALI DA SPETTACOLO	<input type="checkbox"/>
	incompatibile	<input type="checkbox"/>	PUBBLICI ESERCIZI	<input type="checkbox"/>
NEGOZI		<input type="checkbox"/>	ATTREZZATURE RICREATIVE	<input type="checkbox"/>
DEPOSITI-MAGAZZINI		<input type="checkbox"/>	RISTORANTE-PIZZERIA	<input checked="" type="checkbox"/>
UFFICI PRIVATI		<input type="checkbox"/>		

DATI ARCHITETTONICI ED URBANISTICI DEL FABBRICATO

EPOCA DI COSTRUZIONE:

PRIMA DEL 1919	<input checked="" type="checkbox"/>
TRA IL 1919 ED IL 1945	<input type="checkbox"/>
TRA IL 1945 ED IL 1967	<input type="checkbox"/>
DOPO IL 1967	<input type="checkbox"/>
DI EPOCA IGNOTA	<input type="checkbox"/>

VALORE ARCHITETTONICO:

NULLO	<input checked="" type="checkbox"/>
MODESTO	<input type="checkbox"/>
BUONO	<input type="checkbox"/>
RILEVANTE	<input type="checkbox"/>

DATI ARCHITETTONICI ED URBANISTICI DEL FABBRICATO

STATO DI CONSERVAZIONE:		RIPRISTINATO:	SI <input checked="" type="checkbox"/>
INTEGRO	<input type="checkbox"/>		NO <input type="checkbox"/>
POCO ALTERATO	<input type="checkbox"/>	TRASFORMATO:	SI <input checked="" type="checkbox"/>
MOLTO ALTERATO	<input checked="" type="checkbox"/>		NO <input type="checkbox"/>
RECENTE	<input type="checkbox"/>	AMPLIATO:	SI <input checked="" type="checkbox"/>
			NO <input type="checkbox"/>

RILEVANZA AMBIENTALE

NEGATIVO, CONTRASTANTE	<input type="checkbox"/>	MIGLIORATIVO DELL'AMBIENTE	<input type="checkbox"/>
NEUTRO O SENZA RILIEVO	<input checked="" type="checkbox"/>	CARATTERIZZANTE DELL'AMBIENTE	<input type="checkbox"/>
COMPLEMENTARE ALL'AMBIENTE	<input type="checkbox"/>		<input type="checkbox"/>

TIPO D'INTERESSE

STORICO	<input type="checkbox"/>	TIPOLOGICO	<input type="checkbox"/>
ARCHITETTONICO	<input type="checkbox"/>	AMBIENTALE	<input checked="" type="checkbox"/>

ELEMENTI STRUTTURALI - ARCHITETTONICI - AMBIENTALI

COLONNE	<input type="checkbox"/>	CHIOSTRI	<input type="checkbox"/>
PORTALI	<input type="checkbox"/>	CORTILI ANTICHI	<input type="checkbox"/>
PORTICI	<input type="checkbox"/>		<input type="checkbox"/>

STATO DI FATTO DEL FABBRICATO

	PESSIMO	INSUFFICIENTE	SUFFICIENTE	BUONO	OTTIMO
CONDIZIONI IGIENICHE	<input type="checkbox"/>	<input type="checkbox"/>	<input checked="" type="checkbox"/>	<input type="checkbox"/>	<input type="checkbox"/>
CONDIZIONI STATICHE	<input type="checkbox"/>	<input type="checkbox"/>	<input checked="" type="checkbox"/>	<input type="checkbox"/>	<input type="checkbox"/>
CONDIZIONI MANUTENTIVE	<input type="checkbox"/>	<input type="checkbox"/>	<input checked="" type="checkbox"/>	<input type="checkbox"/>	<input type="checkbox"/>

INFRASTRUTTURE IN DOTAZIONE

STRADA ASFALTATA	<input checked="" type="checkbox"/>	GAS-METANO	<input checked="" type="checkbox"/>
STRADA STERRATA	<input type="checkbox"/>	ILLUMINAZIONE PUBBLICA	<input checked="" type="checkbox"/>
FOGNATURA	<input checked="" type="checkbox"/>	TELEFONO	<input checked="" type="checkbox"/>
ACQUEDOTTO	<input checked="" type="checkbox"/>	SERVIZI IGIENICI INTERNI	<input checked="" type="checkbox"/>
ELETTRICITA'	<input checked="" type="checkbox"/>	IMPIANTO DI RISCALDAMENTO	<input checked="" type="checkbox"/>

INTERVENTI EDILIZI ED UTILIZZI AMMESSI

MANUTENZIONE ORDINARIA	<input type="checkbox"/>	DEMOLIZIONE SENZA RICOSTRUZIONE	<input type="checkbox"/>
MANUTENZIONE STRAORDINARIA	<input type="checkbox"/>	DEMOLIZIONE CON SUPERFETAZIONI	<input type="checkbox"/>
ADEGUAMENTO TECNOLOGICO	<input type="checkbox"/>	COMPLETAMENTO	<input type="checkbox"/>
CONSOLIDAMENTO STRUTTURALE	<input type="checkbox"/>	RICOSTRUZIONE	<input type="checkbox"/>
RISANAMENTO CONSERVATIVO	<input type="checkbox"/>	RISTRUTTURAZIONE EDILIZIA	<input checked="" type="checkbox"/>
RESTAURO ARCHITETTONICO	<input type="checkbox"/>	RISTRUTTURAZIONE URBANISTICA	<input type="checkbox"/>

Prescrizioni relative all'intervento e all'utilizzo ammesso:

Art. 9 - Gruppo 4

Note:

L'edificio è in fase di ristrutturazione per un futuro ristorante.

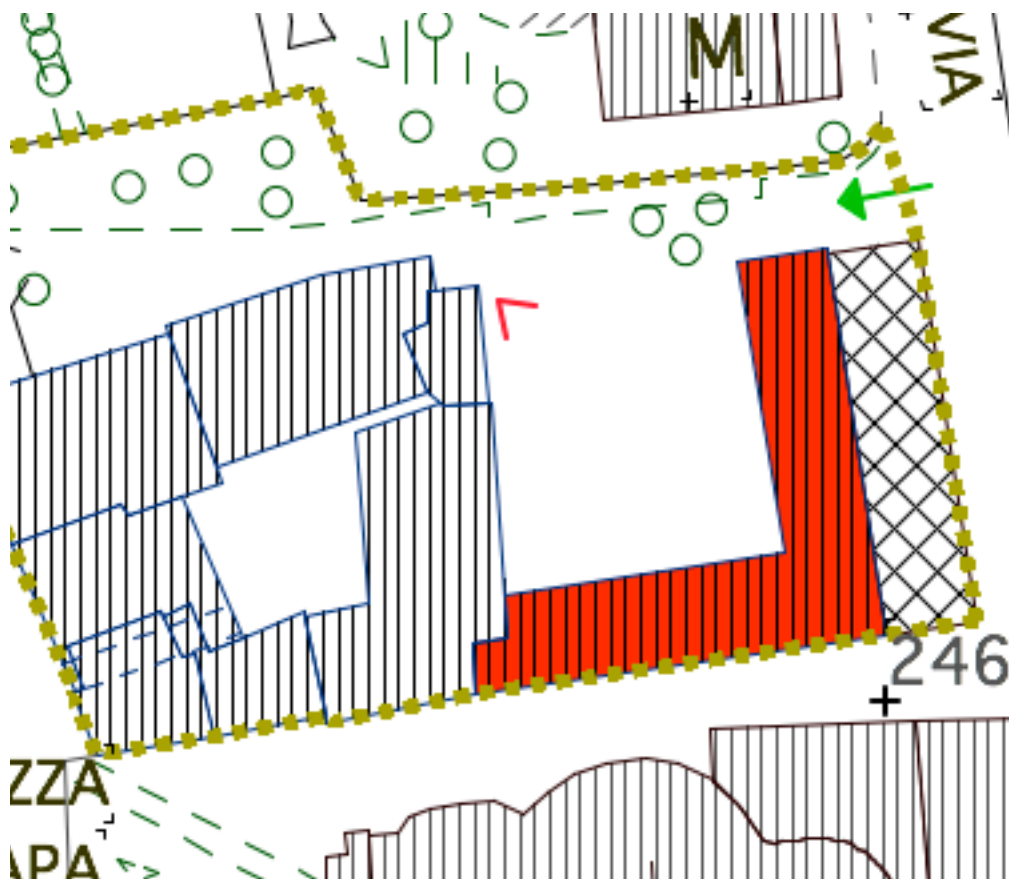
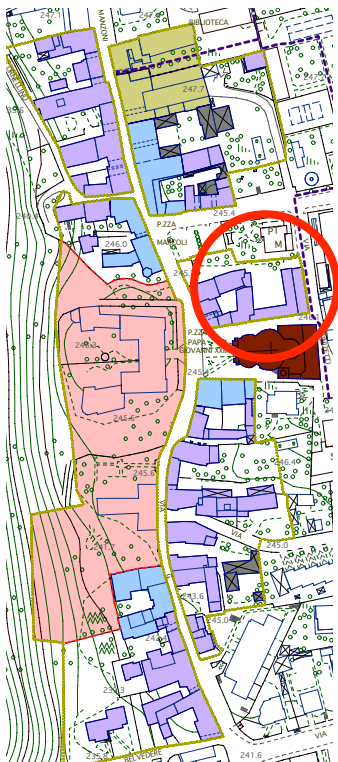
SCHEDA NORMA DEGLI EDIFICI COMPRESI NEGLI AMBITI DI ANTICA FORMAZIONE

COMPARTO	031	EDIFICIO	031/1e
----------	-----	----------	--------

VIA: DONIZETTII

N.CIVICO: 2, 4

N° PIANI FUORI TERRA: 1



scala 1/500

SCHEDA NORMA DEGLI EDIFICI COMPRESI NEGLI AMBITI DI ANTICA FORMAZIONE

COMPARTO	031	EDIFICIO	031/1e
----------	-----	----------	--------

VIA: DONIZETTII

N.CIVICO: 2, 4

N° PIANI FUORI TERRA: 1

PROPRIETA'

PRIVATA	<input checked="" type="checkbox"/>
PUBBLICA	<input type="checkbox"/>
MISTA	<input type="checkbox"/>

VINCOLI

VINCOLO MONUMENTALE	<input type="checkbox"/>
VINCOLO AMBIENTALE	<input type="checkbox"/>

DOTAZIONE DI POSTEGGI

IN BOX	<input checked="" type="checkbox"/>	ALL'APERTO	<input type="checkbox"/>
IN AUTORIMESSA	<input type="checkbox"/>	IN SPAZI IMPROPRI	<input type="checkbox"/>

DESTINAZIONE D'USO DI SPAZI INEDIFICATI

SERVIZIO	<input type="checkbox"/>	INCOLTO	<input type="checkbox"/>
PARCHEGGIO	<input type="checkbox"/>	EDIFICABILE	<input type="checkbox"/>
ORTO O GIARDINO	<input type="checkbox"/>	VERDE PUBBLICO	<input type="checkbox"/>
CORTILE	<input checked="" type="checkbox"/>	NON PREORDINATA	<input type="checkbox"/>

DATI UTILIZZATIVI

TIPOLOGIA EDILIZIA:

RESIDENZIALE	<input type="checkbox"/>
COMMERCIALE/DIREZIONALE	<input type="checkbox"/>
INDUSTRIALE/ARTIGIANALE	<input type="checkbox"/>
RURALE	<input type="checkbox"/>
BOX	<input checked="" type="checkbox"/>

DESTINAZIONE D'USO:

PREVALENTE:	1. RESIDENZA	<input type="checkbox"/>
	2. ECONOMICA	<input type="checkbox"/>
	3. SERVIZIO	<input type="checkbox"/>
ALTRA:	1. RESIDENZA	<input type="checkbox"/>
	2. ECONOMICA	<input type="checkbox"/>
	3. SERVIZIO	<input type="checkbox"/>

TIPO DI SERVIZIO

ISTRUZIONE	<input type="checkbox"/>	ASSISTENZA	<input type="checkbox"/>
CULTURA-POLITICA	<input type="checkbox"/>	SICUREZZA	<input type="checkbox"/>
UFFICI PUBBLICI	<input type="checkbox"/>	SPORT	<input type="checkbox"/>
CULTO	<input type="checkbox"/>	IMPIANTI TECNOLOGICI	<input type="checkbox"/>
SANITA'	<input type="checkbox"/>	_____	<input type="checkbox"/>

TIPO DI ATTIVITA' ECONOMICA

ARTIGIANATO	molesto	<input type="checkbox"/>	CREDITO, ASSICURAZIONI	<input type="checkbox"/>
	non molesto	<input type="checkbox"/>	STUDI PROFESSIONALI	<input type="checkbox"/>
INDUSTRIA	compatibile	<input type="checkbox"/>	LOCALI DA SPETTACOLO	<input type="checkbox"/>
	incompatibile	<input type="checkbox"/>	PUBBLICI ESERCIZI	<input type="checkbox"/>
NEGOZI		<input type="checkbox"/>	ATTREZZATURE RICREATIVE	<input type="checkbox"/>
DEPOSITI-MAGAZZINI		<input type="checkbox"/>	_____	<input type="checkbox"/>
UFFICI PRIVATI		<input type="checkbox"/>		

DATI ARCHITETTONICI ED URBANISTICI DEL FABBRICATO

EPOCA DI COSTRUZIONE:

PRIMA DEL 1919	<input type="checkbox"/>
TRA IL 1919 ED IL 1945	<input type="checkbox"/>
TRA IL 1945 ED IL 1967	<input type="checkbox"/>
DOPO IL 1967	<input checked="" type="checkbox"/>
DI EPOCA IGNOTA	<input type="checkbox"/>

VALORE ARCHITETTONICO:

NULLO	<input checked="" type="checkbox"/>
MODESTO	<input type="checkbox"/>
BUONO	<input type="checkbox"/>
RILEVANTE	<input type="checkbox"/>

DATI ARCHITETTONICI ED URBANISTICI DEL FABBRICATO

STATO DI CONSERVAZIONE:		RIPRISTINATO:	SI <input type="checkbox"/>
INTEGRO	<input type="checkbox"/>		NO <input checked="" type="checkbox"/>
POCO ALTERATO	<input type="checkbox"/>	TRASFORMATO:	SI <input type="checkbox"/>
MOLTO ALTERATO	<input type="checkbox"/>		NO <input checked="" type="checkbox"/>
RECENTE	<input checked="" type="checkbox"/>	AMPLIATO:	SI <input type="checkbox"/>
			NO <input checked="" type="checkbox"/>

RILEVANZA AMBIENTALE

NEGATIVO, CONTRASTANTE	<input checked="" type="checkbox"/>	MIGLIORATIVO DELL'AMBIENTE	<input type="checkbox"/>
NEUTRO O SENZA RILIEVO	<input type="checkbox"/>	CARATTERIZZANTE DELL'AMBIENTE	<input type="checkbox"/>
COMPLEMENTARE ALL'AMBIENTE	<input type="checkbox"/>		<input type="checkbox"/>

TIPO D'INTERESSE

STORICO	<input type="checkbox"/>	TIPOLOGICO	<input type="checkbox"/>
ARCHITETTONICO	<input type="checkbox"/>	AMBIENTALE	<input checked="" type="checkbox"/>

ELEMENTI STRUTTURALI - ARCHITETTONICI - AMBIENTALI

COLONNE	<input type="checkbox"/>	CHIOSTRI	<input type="checkbox"/>
PORTALI	<input type="checkbox"/>	CORTILI ANTICHI	<input type="checkbox"/>
PORTICI	<input type="checkbox"/>		<input type="checkbox"/>

STATO DI FATTO DEL FABBRICATO

	PESSIMO	INSUFFICIENTE	SUFFICIENTE	BUONO	OTTIMO
CONDIZIONI IGIENICHE	<input type="checkbox"/>	<input type="checkbox"/>	<input checked="" type="checkbox"/>	<input type="checkbox"/>	<input type="checkbox"/>
CONDIZIONI STATICHE	<input type="checkbox"/>	<input type="checkbox"/>	<input checked="" type="checkbox"/>	<input type="checkbox"/>	<input type="checkbox"/>
CONDIZIONI MANUTENTIVE	<input type="checkbox"/>	<input type="checkbox"/>	<input checked="" type="checkbox"/>	<input type="checkbox"/>	<input type="checkbox"/>

INFRASTRUTTURE IN DOTAZIONE

STRADA ASFALTATA	<input checked="" type="checkbox"/>	GAS-METANO	<input type="checkbox"/>
STRADA STERRATA	<input type="checkbox"/>	ILLUMINAZIONE PUBBLICA	<input checked="" type="checkbox"/>
FOGNATURA	<input checked="" type="checkbox"/>	TELEFONO	<input type="checkbox"/>
ACQUEDOTTO	<input checked="" type="checkbox"/>	SERVIZI IGIENICI INTERNI	<input type="checkbox"/>
ELETTRICITA'	<input checked="" type="checkbox"/>	IMPIANTO DI RISCALDAMENTO	<input type="checkbox"/>

INTERVENTI EDILIZI ED UTILIZZI AMMESSI

MANUTENZIONE ORDINARIA	<input type="checkbox"/>	DEMOLIZIONE SENZA RICOSTRUZIONE	<input type="checkbox"/>
MANUTENZIONE STRAORDINARIA	<input type="checkbox"/>	DEMOLIZIONE CON SUPERFETAZIONI	<input type="checkbox"/>
ADEGUAMENTO TECNOLOGICO	<input type="checkbox"/>	COMPLETAMENTO	<input type="checkbox"/>
CONSOLIDAMENTO STRUTTURALE	<input type="checkbox"/>	RICOSTRUZIONE	<input type="checkbox"/>
RISANAMENTO CONSERVATIVO	<input type="checkbox"/>	RISTRUTTURAZIONE EDILIZIA	<input checked="" type="checkbox"/>
RESTAURO ARCHITETTONICO	<input type="checkbox"/>	RISTRUTTURAZIONE URBANISTICA	<input type="checkbox"/>

Prescrizioni relative all'intervento e all'utilizzo ammesso:

Art. 9 - Gruppo 4

Note:

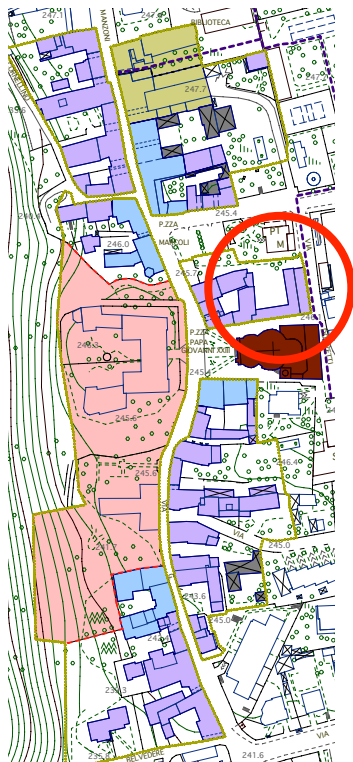
SCHEDA NORMA DEGLI EDIFICI COMPRESI NEGLI AMBITI DI ANTICA FORMAZIONE

COMPARTO	031	EDIFICIO	031/1f
----------	-----	----------	--------

VIA: DONIZETTI

N.CIVICO: s.n.

N° PIANI FUORI TERRA: 1



scala 1/500

SCHEDA NORMA DEGLI EDIFICI COMPRESI NEGLI AMBITI DI ANTICA FORMAZIONE

COMPARTO	031	EDIFICIO	031/1f
----------	-----	----------	--------

VIA: DONIZETTI

N.CIVICO: s.n.

N° PIANI FUORI TERRA: 1

PROPRIETA'

PRIVATA	<input type="checkbox"/>
PUBBLICA	<input checked="" type="checkbox"/>
MISTA	<input type="checkbox"/>

VINCOLI

VINCOLO MONUMENTALE	<input type="checkbox"/>
VINCOLO AMBIENTALE	<input type="checkbox"/>

DOTAZIONE DI POSTEGGI

IN BOX	<input type="checkbox"/>	ALL'APERTO	<input type="checkbox"/>
IN AUTORIMESSA	<input type="checkbox"/>	IN SPAZI IMPROPRI	<input type="checkbox"/>

DESTINAZIONE D'USO DI SPAZI INEDIFICATI

SERVIZIO	<input type="checkbox"/>	INCOLTO	<input type="checkbox"/>
PARCHEGGIO	<input type="checkbox"/>	EDIFICABILE	<input type="checkbox"/>
ORTO O GIARDINO	<input type="checkbox"/>	VERDE PUBBLICO	<input type="checkbox"/>
CORTILE	<input type="checkbox"/>	NON PREORDINATA	<input type="checkbox"/>

DATI UTILIZZATIVI

TIPOLOGIA EDILIZIA:

RESIDENZIALE	<input type="checkbox"/>
COMMERCIALE/DIREZIONALE	<input type="checkbox"/>
INDUSTRIALE/ARTIGIANALE	<input type="checkbox"/>
RURALE	<input type="checkbox"/>
DEPOSITO	<input checked="" type="checkbox"/>

DESTINAZIONE D'USO:

PREVALENTE:	1. RESIDENZA	<input type="checkbox"/>
	2. ECONOMICA	<input type="checkbox"/>
	3. SERVIZIO	<input checked="" type="checkbox"/>
ALTRA:	1. RESIDENZA	<input type="checkbox"/>
	2. ECONOMICA	<input type="checkbox"/>
	3. SERVIZIO	<input type="checkbox"/>

TIPO DI SERVIZIO

ISTRUZIONE	<input type="checkbox"/>	ASSISTENZA	<input type="checkbox"/>
CULTURA-POLITICA	<input checked="" type="checkbox"/>	SICUREZZA	<input type="checkbox"/>
UFFICI PUBBLICI	<input type="checkbox"/>	SPORT	<input type="checkbox"/>
CULTO	<input type="checkbox"/>	IMPIANTI TECNOLOGICI	<input type="checkbox"/>
SANITA'	<input type="checkbox"/>	_____	<input type="checkbox"/>

TIPO DI ATTIVITA' ECONOMICA

ARTIGIANATO	molesto	<input type="checkbox"/>	CREDITO, ASSICURAZIONI	<input type="checkbox"/>
	non molesto	<input type="checkbox"/>	STUDI PROFESSIONALI	<input type="checkbox"/>
INDUSTRIA	compatibile	<input type="checkbox"/>	LOCALI DA SPETTACOLO	<input type="checkbox"/>
	incompatibile	<input type="checkbox"/>	PUBBLICI ESERCIZI	<input type="checkbox"/>
NEGOZI		<input type="checkbox"/>	ATTREZZATURE RICREATIVE	<input type="checkbox"/>
DEPOSITI-MAGAZZINI		<input type="checkbox"/>	_____	<input type="checkbox"/>
UFFICI PRIVATI		<input type="checkbox"/>		

DATI ARCHITETTONICI ED URBANISTICI DEL FABBRICATO

EPOCA DI COSTRUZIONE:

PRIMA DEL 1919	<input type="checkbox"/>
TRA IL 1919 ED IL 1945	<input type="checkbox"/>
TRA IL 1945 ED IL 1967	<input type="checkbox"/>
DOPO IL 1967	<input checked="" type="checkbox"/>
DI EPOCA IGNOTA	<input type="checkbox"/>

VALORE ARCHITETTONICO:

NULLO	<input checked="" type="checkbox"/>
MODESTO	<input type="checkbox"/>
BUONO	<input type="checkbox"/>
RILEVANTE	<input type="checkbox"/>

DATI ARCHITETTONICI ED URBANISTICI DEL FABBRICATO

STATO DI CONSERVAZIONE:		RIPRISTINATO:	SI <input type="checkbox"/>
INTEGRO	<input type="checkbox"/>		NO <input checked="" type="checkbox"/>
POCO ALTERATO	<input type="checkbox"/>	TRASFORMATO:	SI <input type="checkbox"/>
MOLTO ALTERATO	<input type="checkbox"/>		NO <input checked="" type="checkbox"/>
RECENTE	<input checked="" type="checkbox"/>	AMPLIATO:	SI <input type="checkbox"/>
			NO <input checked="" type="checkbox"/>

RILEVANZA AMBIENTALE

NEGATIVO, CONTRASTANTE	<input type="checkbox"/>	MIGLIORATIVO DELL'AMBIENTE	<input type="checkbox"/>
NEUTRO O SENZA RILIEVO	<input checked="" type="checkbox"/>	CARATTERIZZANTE DELL'AMBIENTE	<input type="checkbox"/>
COMPLEMENTARE ALL'AMBIENTE	<input type="checkbox"/>		<input type="checkbox"/>

TIPO D'INTERESSE

STORICO	<input type="checkbox"/>	TIPOLOGICO	<input type="checkbox"/>
ARCHITETTONICO	<input type="checkbox"/>	AMBIENTALE	<input checked="" type="checkbox"/>

ELEMENTI STRUTTURALI - ARCHITETTONICI - AMBIENTALI

COLONNE	<input type="checkbox"/>	CHIOSTRI	<input type="checkbox"/>
PORTALI	<input type="checkbox"/>	CORTILI ANTICHI	<input type="checkbox"/>
PORTICI	<input type="checkbox"/>		<input type="checkbox"/>

STATO DI FATTO DEL FABBRICATO

	PESSIMO	INSUFFICIENTE	SUFFICIENTE	BUONO	OTTIMO
CONDIZIONI IGIENICHE	<input type="checkbox"/>	<input type="checkbox"/>	<input checked="" type="checkbox"/>	<input type="checkbox"/>	<input type="checkbox"/>
CONDIZIONI STATICHE	<input type="checkbox"/>	<input type="checkbox"/>	<input checked="" type="checkbox"/>	<input type="checkbox"/>	<input type="checkbox"/>
CONDIZIONI MANUTENTIVE	<input type="checkbox"/>	<input type="checkbox"/>	<input checked="" type="checkbox"/>	<input type="checkbox"/>	<input type="checkbox"/>

INFRASTRUTTURE IN DOTAZIONE

STRADA ASFALTATA	<input checked="" type="checkbox"/>	GAS-METANO	<input type="checkbox"/>
STRADA STERRATA	<input type="checkbox"/>	ILLUMINAZIONE PUBBLICA	<input checked="" type="checkbox"/>
FOGNATURA	<input checked="" type="checkbox"/>	TELEFONO	<input type="checkbox"/>
ACQUEDOTTO	<input checked="" type="checkbox"/>	SERVIZI IGIENICI INTERNI	<input type="checkbox"/>
ELETTRICITA'	<input checked="" type="checkbox"/>	IMPIANTO DI RISCALDAMENTO	<input type="checkbox"/>

INTERVENTI EDILIZI ED UTILIZZI AMMESSI

MANUTENZIONE ORDINARIA	<input type="checkbox"/>	DEMOLIZIONE SENZA RICOSTRUZIONE	<input type="checkbox"/>
MANUTENZIONE STRAORDINARIA	<input type="checkbox"/>	DEMOLIZIONE CON SUPERFETAZIONI	<input type="checkbox"/>
ADEGUAMENTO TECNOLOGICO	<input type="checkbox"/>	COMPLETAMENTO	<input type="checkbox"/>
CONSOLIDAMENTO STRUTTURALE	<input type="checkbox"/>	RICOSTRUZIONE	<input type="checkbox"/>
RISANAMENTO CONSERVATIVO	<input type="checkbox"/>	RISTRUTTURAZIONE EDILIZIA	<input checked="" type="checkbox"/>
RESTAURO ARCHITETTONICO	<input type="checkbox"/>	RISTRUTTURAZIONE URBANISTICA	<input type="checkbox"/>

Prescrizioni relative all'intervento e all'utilizzo ammesso:

Art. 9 - Gruppo 4

Note:

L'edificio è il deposito dell'oratorio.

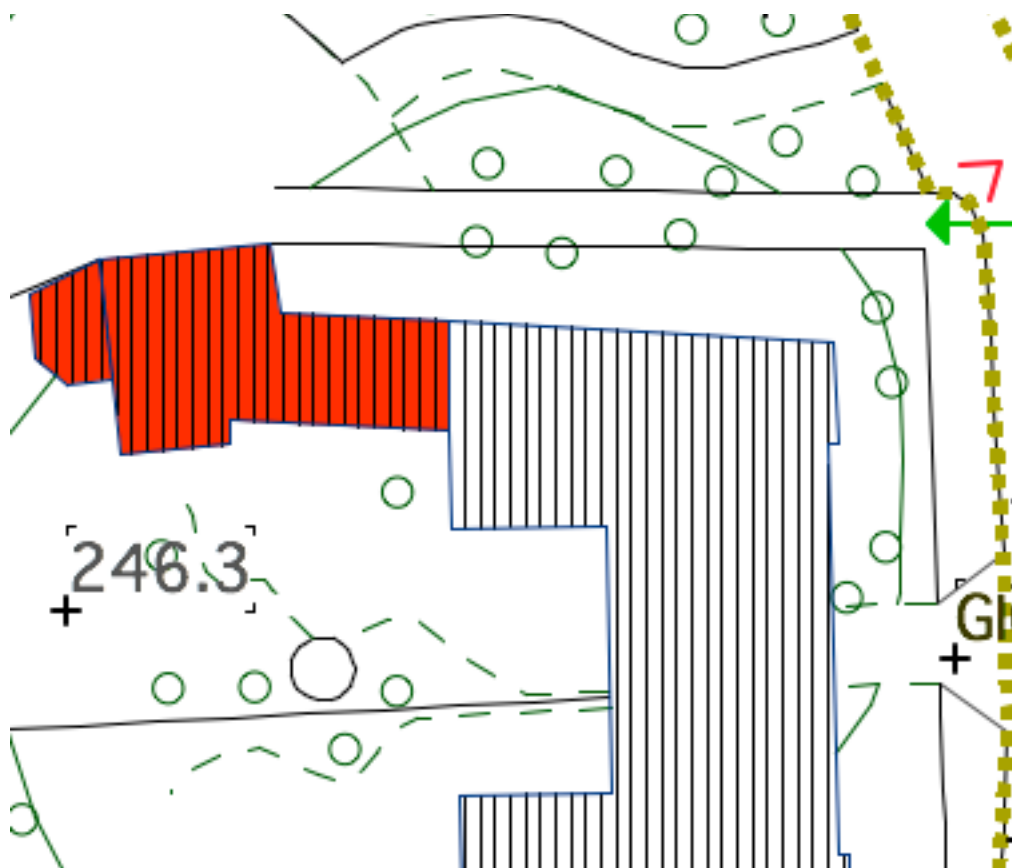
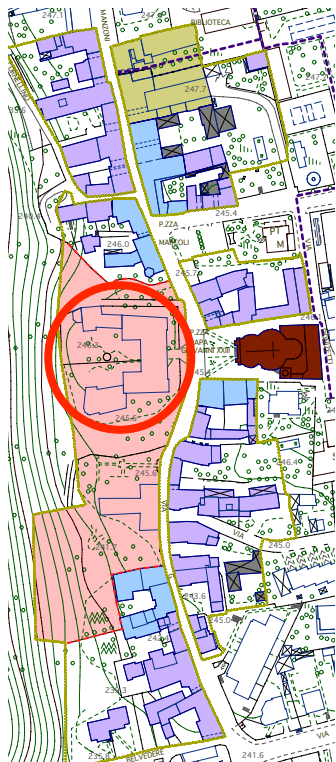
SCHEDA NORMA DEGLI EDIFICI COMPRESI NEGLI AMBITI DI ANTICA FORMAZIONE

COMPARTO	032	EDIFICIO	032/1a
----------	-----	----------	--------

VIA: P.ZZA PAPA GIOVANNI XXIII

N.CIVICO: 25

N° PIANI FUORI TERRA: 2+s



scala 1/500

SCHEDA NORMA DEGLI EDIFICI COMPRESI NEGLI AMBITI DI ANTICA FORMAZIONE

COMPARTO	032	EDIFICIO	032/1a
----------	-----	----------	--------

VIA: P.ZZA PAPA GIOVANNI XXIII

N.CIVICO: 25

N° PIANI FUORI TERRA: 2+s

PROPRIETA'

PRIVATA	<input checked="" type="checkbox"/>
PUBBLICA	<input type="checkbox"/>
MISTA	<input type="checkbox"/>

VINCOLI

VINCOLO MONUMENTALE	<input checked="" type="checkbox"/>
VINCOLO AMBIENTALE	<input type="checkbox"/>

DOTAZIONE DI POSTEGGI

IN BOX	<input checked="" type="checkbox"/>	ALL'APERTO	<input type="checkbox"/>
IN AUTORIMESSA	<input type="checkbox"/>	IN SPAZI IMPROPRI	<input type="checkbox"/>

DESTINAZIONE D'USO DI SPAZI INEDIFICATI

SERVIZIO	<input type="checkbox"/>	INCOLTO	<input type="checkbox"/>
PARCHEGGIO	<input type="checkbox"/>	EDIFICABILE	<input type="checkbox"/>
ORTO O GIARDINO	<input checked="" type="checkbox"/>	VERDE PUBBLICO	<input type="checkbox"/>
CORTILE	<input checked="" type="checkbox"/>	NON PREORDINATA	<input type="checkbox"/>

DATI UTILIZZATIVI

TIPOLOGIA EDILIZIA:

RESIDENZIALE	<input checked="" type="checkbox"/>
COMMERCIALE/DIREZIONALE	<input type="checkbox"/>
INDUSTRIALE/ARTIGIANALE	<input type="checkbox"/>
RURALE	<input type="checkbox"/>
_____	<input type="checkbox"/>

DESTINAZIONE D'USO:

PREVALENTE:	1. RESIDENZA	<input checked="" type="checkbox"/>
	2. ECONOMICA	<input type="checkbox"/>
	3. SERVIZIO	<input type="checkbox"/>
ALTRA:	1. RESIDENZA	<input type="checkbox"/>
	2. ECONOMICA	<input type="checkbox"/>
	3. SERVIZIO	<input type="checkbox"/>

TIPO DI SERVIZIO

ISTRUZIONE	<input type="checkbox"/>	ASSISTENZA	<input type="checkbox"/>
CULTURA-POLITICA	<input type="checkbox"/>	SICUREZZA	<input type="checkbox"/>
UFFICI PUBBLICI	<input type="checkbox"/>	SPORT	<input type="checkbox"/>
CULTO	<input type="checkbox"/>	IMPIANTI TECNOLOGICI	<input type="checkbox"/>
SANITA'	<input type="checkbox"/>	_____	<input type="checkbox"/>

TIPO DI ATTIVITA' ECONOMICA

ARTIGIANATO	molesto	<input type="checkbox"/>	CREDITO, ASSICURAZIONI	<input type="checkbox"/>
	non molesto	<input type="checkbox"/>	STUDI PROFESSIONALI	<input type="checkbox"/>
INDUSTRIA	compatibile	<input type="checkbox"/>	LOCALI DA SPETTACOLO	<input type="checkbox"/>
	incompatibile	<input type="checkbox"/>	PUBBLICI ESERCIZI	<input type="checkbox"/>
NEGOZI		<input type="checkbox"/>	ATTREZZATURE RICREATIVE	<input type="checkbox"/>
DEPOSITI-MAGAZZINI		<input type="checkbox"/>	_____	<input type="checkbox"/>
UFFICI PRIVATI		<input type="checkbox"/>		

DATI ARCHITETTONICI ED URBANISTICI DEL FABBRICATO

EPOCA DI COSTRUZIONE:

PRIMA DEL 1919	<input checked="" type="checkbox"/>
TRA IL 1919 ED IL 1945	<input type="checkbox"/>
TRA IL 1945 ED IL 1967	<input type="checkbox"/>
DOPO IL 1967	<input type="checkbox"/>
DI EPOCA IGNOTA	<input type="checkbox"/>

VALORE ARCHITETTONICO:

NULLO	<input type="checkbox"/>
MODESTO	<input type="checkbox"/>
BUONO	<input type="checkbox"/>
RILEVANTE	<input checked="" type="checkbox"/>

DATI ARCHITETTONICI ED URBANISTICI DEL FABBRICATO

STATO DI CONSERVAZIONE:		RIPRISTINATO:	SI <input checked="" type="checkbox"/>
INTEGRO	<input checked="" type="checkbox"/>		NO <input type="checkbox"/>
POCO ALTERATO	<input type="checkbox"/>	TRASFORMATO:	SI <input type="checkbox"/>
MOLTO ALTERATO	<input type="checkbox"/>		NO <input checked="" type="checkbox"/>
RECENTE	<input type="checkbox"/>	AMPLIATO:	SI <input type="checkbox"/>
			NO <input checked="" type="checkbox"/>

RILEVANZA AMBIENTALE

NEGATIVO, CONTRASTANTE	<input type="checkbox"/>	MIGLIORATIVO DELL'AMBIENTE	<input checked="" type="checkbox"/>
NEUTRO O SENZA RILIEVO	<input type="checkbox"/>	CARATTERIZZANTE DELL'AMBIENTE	<input checked="" type="checkbox"/>
COMPLEMENTARE ALL'AMBIENTE	<input type="checkbox"/>		<input type="checkbox"/>

TIPO D'INTERESSE

STORICO	<input checked="" type="checkbox"/>	TIPOLOGICO	<input checked="" type="checkbox"/>
ARCHITETTONICO	<input checked="" type="checkbox"/>	AMBIENTALE	<input checked="" type="checkbox"/>

ELEMENTI STRUTTURALI - ARCHITETTONICI - AMBIENTALI

COLONNE	<input checked="" type="checkbox"/>	CHIOSTRI	<input type="checkbox"/>
PORTALI	<input checked="" type="checkbox"/>	CORTILI ANTICHI	<input checked="" type="checkbox"/>
PORTICI	<input checked="" type="checkbox"/>	CONTORNI, SPALLE	<input checked="" type="checkbox"/>

STATO DI FATTO DEL FABBRICATO

	PESSIMO	INSUFFICIENTE	SUFFICIENTE	BUONO	OTTIMO
CONDIZIONI IGIENICHE	<input type="checkbox"/>	<input type="checkbox"/>	<input type="checkbox"/>	<input type="checkbox"/>	<input checked="" type="checkbox"/>
CONDIZIONI STATICHE	<input type="checkbox"/>	<input type="checkbox"/>	<input type="checkbox"/>	<input type="checkbox"/>	<input checked="" type="checkbox"/>
CONDIZIONI MANUTENTIVE	<input type="checkbox"/>	<input type="checkbox"/>	<input type="checkbox"/>	<input type="checkbox"/>	<input checked="" type="checkbox"/>

INFRASTRUTTURE IN DOTAZIONE

STRADA ASFALTATA	<input checked="" type="checkbox"/>	GAS-METANO	<input checked="" type="checkbox"/>
STRADA STERRATA	<input type="checkbox"/>	ILLUMINAZIONE PUBBLICA	<input checked="" type="checkbox"/>
FOGNATURA	<input checked="" type="checkbox"/>	TELEFONO	<input checked="" type="checkbox"/>
ACQUEDOTTO	<input checked="" type="checkbox"/>	SERVIZI IGIENICI INTERNI	<input checked="" type="checkbox"/>
ELETTRICITA'	<input checked="" type="checkbox"/>	IMPIANTO DI RISCALDAMENTO	<input checked="" type="checkbox"/>

INTERVENTI EDILIZI ED UTILIZZI AMMESSI

MANUTENZIONE ORDINARIA	<input type="checkbox"/>	DEMOLIZIONE SENZA RICOSTRUZIONE	<input type="checkbox"/>
MANUTENZIONE STRAORDINARIA	<input type="checkbox"/>	DEMOLIZIONE CON SUPERFETAZIONI	<input type="checkbox"/>
ADEGUAMENTO TECNOLOGICO	<input type="checkbox"/>	COMPLETAMENTO	<input type="checkbox"/>
CONSOLIDAMENTO STRUTTURALE	<input type="checkbox"/>	RICOSTRUZIONE	<input type="checkbox"/>
RISANAMENTO CONSERVATIVO	<input type="checkbox"/>	RISTRUTTURAZIONE EDILIZIA	<input type="checkbox"/>
RESTAURO ARCHITETTONICO	<input checked="" type="checkbox"/>	RISTRUTTURAZIONE URBANISTICA	<input type="checkbox"/>

Prescrizioni relative all'intervento e all'utilizzo ammesso:

Art. 9 - Gruppo 1

Note:

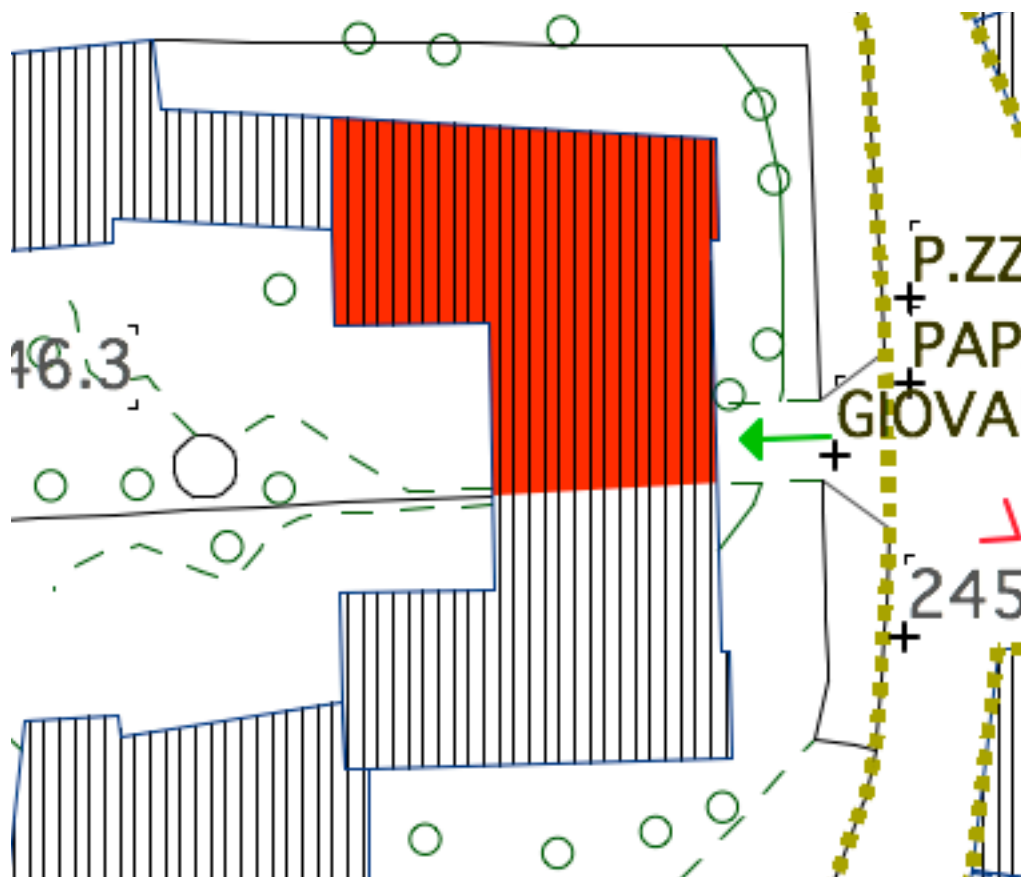
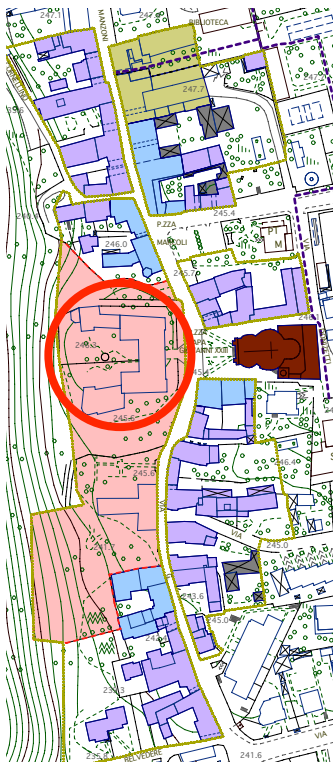
SCHEDA NORMA DEGLI EDIFICI COMPRESI NEGLI AMBITI DI ANTICA FORMAZIONE

COMPARTO	032	EDIFICIO	032/1b
----------	-----	----------	--------

VIA: P.ZZA PAPA GIOVANNI XXIII

N.CIVICO: 24

N° PIANI FUORI TERRA: 2+s



scala 1/500

SCHEDA NORMA DEGLI EDIFICI COMPRESI NEGLI AMBITI DI ANTICA FORMAZIONE

COMPARTO	032	EDIFICIO	032/1b
----------	-----	----------	--------

VIA: P.ZZA PAPA GIOVANNI XXIII

N.CIVICO: 24

N° PIANI FUORI TERRA: 2+s

PROPRIETA'

PRIVATA	<input checked="" type="checkbox"/>
PUBBLICA	<input type="checkbox"/>
MISTA	<input type="checkbox"/>

VINCOLI

VINCOLO MONUMENTALE	<input checked="" type="checkbox"/>
VINCOLO AMBIENTALE	<input type="checkbox"/>

DOTAZIONE DI POSTEGGI

IN BOX	<input checked="" type="checkbox"/>	ALL'APERTO	<input type="checkbox"/>
IN AUTORIMESSA	<input type="checkbox"/>	IN SPAZI IMPROPRI	<input type="checkbox"/>

DESTINAZIONE D'USO DI SPAZI INEDIFICATI

SERVIZIO	<input type="checkbox"/>	INCOLTO	<input type="checkbox"/>
PARCHEGGIO	<input type="checkbox"/>	EDIFICABILE	<input type="checkbox"/>
ORTO O GIARDINO	<input checked="" type="checkbox"/>	VERDE PUBBLICO	<input type="checkbox"/>
CORTILE	<input checked="" type="checkbox"/>	NON PREORDINATA	<input type="checkbox"/>

DATI UTILIZZATIVI

TIPOLOGIA EDILIZIA:

RESIDENZIALE	<input checked="" type="checkbox"/>
COMMERCIALE/DIREZIONALE	<input type="checkbox"/>
INDUSTRIALE/ARTIGIANALE	<input type="checkbox"/>
RURALE	<input type="checkbox"/>
_____	<input type="checkbox"/>

DESTINAZIONE D'USO:

PREVALENTE:	1. RESIDENZA	<input checked="" type="checkbox"/>
	2. ECONOMICA	<input type="checkbox"/>
	3. SERVIZIO	<input type="checkbox"/>
ALTRA:	1. RESIDENZA	<input type="checkbox"/>
	2. ECONOMICA	<input type="checkbox"/>
	3. SERVIZIO	<input type="checkbox"/>

TIPO DI SERVIZIO

ISTRUZIONE	<input type="checkbox"/>	ASSISTENZA	<input type="checkbox"/>
CULTURA-POLITICA	<input type="checkbox"/>	SICUREZZA	<input type="checkbox"/>
UFFICI PUBBLICI	<input type="checkbox"/>	SPORT	<input type="checkbox"/>
CULTO	<input type="checkbox"/>	IMPIANTI TECNOLOGICI	<input type="checkbox"/>
SANITA'	<input type="checkbox"/>	_____	<input type="checkbox"/>

TIPO DI ATTIVITA' ECONOMICA

ARTIGIANATO	molesto	<input type="checkbox"/>	CREDITO, ASSICURAZIONI	<input type="checkbox"/>
	non molesto	<input type="checkbox"/>	STUDI PROFESSIONALI	<input type="checkbox"/>
INDUSTRIA	compatibile	<input type="checkbox"/>	LOCALI DA SPETTACOLO	<input type="checkbox"/>
	incompatibile	<input type="checkbox"/>	PUBBLICI ESERCIZI	<input type="checkbox"/>
NEGOZI		<input type="checkbox"/>	ATTREZZATURE RICREATIVE	<input type="checkbox"/>
DEPOSITI-MAGAZZINI		<input type="checkbox"/>	_____	<input type="checkbox"/>
UFFICI PRIVATI		<input type="checkbox"/>		

DATI ARCHITETTONICI ED URBANISTICI DEL FABBRICATO

EPOCA DI COSTRUZIONE:

PRIMA DEL 1919	<input checked="" type="checkbox"/>
TRA IL 1919 ED IL 1945	<input type="checkbox"/>
TRA IL 1945 ED IL 1967	<input type="checkbox"/>
DOPO IL 1967	<input type="checkbox"/>
DI EPOCA IGNOTA	<input type="checkbox"/>

VALORE ARCHITETTONICO:

NULLO	<input type="checkbox"/>
MODESTO	<input type="checkbox"/>
BUONO	<input type="checkbox"/>
RILEVANTE	<input checked="" type="checkbox"/>

DATI ARCHITETTONICI ED URBANISTICI DEL FABBRICATO

STATO DI CONSERVAZIONE:		RIPRISTINATO:	SI <input checked="" type="checkbox"/>
INTEGRO	<input checked="" type="checkbox"/>		NO <input type="checkbox"/>
POCO ALTERATO	<input type="checkbox"/>	TRASFORMATO:	SI <input type="checkbox"/>
MOLTO ALTERATO	<input type="checkbox"/>		NO <input checked="" type="checkbox"/>
RECENTE	<input type="checkbox"/>	AMPLIATO:	SI <input type="checkbox"/>
			NO <input checked="" type="checkbox"/>

RILEVANZA AMBIENTALE

NEGATIVO, CONTRASTANTE	<input type="checkbox"/>	MIGLIORATIVO DELL'AMBIENTE	<input checked="" type="checkbox"/>
NEUTRO O SENZA RILIEVO	<input type="checkbox"/>	CARATTERIZZANTE DELL'AMBIENTE	<input checked="" type="checkbox"/>
COMPLEMENTARE ALL'AMBIENTE	<input type="checkbox"/>		<input type="checkbox"/>

TIPO D'INTERESSE

STORICO	<input checked="" type="checkbox"/>	TIPOLOGICO	<input checked="" type="checkbox"/>
ARCHITETTONICO	<input checked="" type="checkbox"/>	AMBIENTALE	<input checked="" type="checkbox"/>

ELEMENTI STRUTTURALI - ARCHITETTONICI - AMBIENTALI

COLONNE	<input checked="" type="checkbox"/>	CHIOSTRI	<input type="checkbox"/>
PORTALI	<input checked="" type="checkbox"/>	CORTILI ANTICHI	<input checked="" type="checkbox"/>
PORTICI	<input checked="" type="checkbox"/>	CONTORNI, SPALLE	<input checked="" type="checkbox"/>

STATO DI FATTO DEL FABBRICATO

	PESSIMO	INSUFFICIENTE	SUFFICIENTE	BUONO	OTTIMO
CONDIZIONI IGIENICHE	<input type="checkbox"/>	<input type="checkbox"/>	<input type="checkbox"/>	<input type="checkbox"/>	<input checked="" type="checkbox"/>
CONDIZIONI STATICHE	<input type="checkbox"/>	<input type="checkbox"/>	<input type="checkbox"/>	<input type="checkbox"/>	<input checked="" type="checkbox"/>
CONDIZIONI MANUTENTIVE	<input type="checkbox"/>	<input type="checkbox"/>	<input type="checkbox"/>	<input type="checkbox"/>	<input checked="" type="checkbox"/>

INFRASTRUTTURE IN DOTAZIONE

STRADA ASFALTATA	<input checked="" type="checkbox"/>	GAS-METANO	<input checked="" type="checkbox"/>
STRADA STERRATA	<input type="checkbox"/>	ILLUMINAZIONE PUBBLICA	<input checked="" type="checkbox"/>
FOGNATURA	<input checked="" type="checkbox"/>	TELEFONO	<input checked="" type="checkbox"/>
ACQUEDOTTO	<input checked="" type="checkbox"/>	SERVIZI IGIENICI INTERNI	<input checked="" type="checkbox"/>
ELETTRICITA'	<input checked="" type="checkbox"/>	IMPIANTO DI RISCALDAMENTO	<input checked="" type="checkbox"/>

INTERVENTI EDILIZI ED UTILIZZI AMMESSI

MANUTENZIONE ORDINARIA	<input type="checkbox"/>	DEMOLIZIONE SENZA RICOSTRUZIONE	<input type="checkbox"/>
MANUTENZIONE STRAORDINARIA	<input type="checkbox"/>	DEMOLIZIONE CON SUPERFETAZIONI	<input type="checkbox"/>
ADEGUAMENTO TECNOLOGICO	<input type="checkbox"/>	COMPLETAMENTO	<input type="checkbox"/>
CONSOLIDAMENTO STRUTTURALE	<input type="checkbox"/>	RICOSTRUZIONE	<input type="checkbox"/>
RISANAMENTO CONSERVATIVO	<input type="checkbox"/>	RISTRUTTURAZIONE EDILIZIA	<input type="checkbox"/>
RESTAURO ARCHITETTONICO	<input checked="" type="checkbox"/>	RISTRUTTURAZIONE URBANISTICA	<input type="checkbox"/>

Prescrizioni relative all'intervento e all'utilizzo ammesso:

Art. 9 - Gruppo 1

Note:

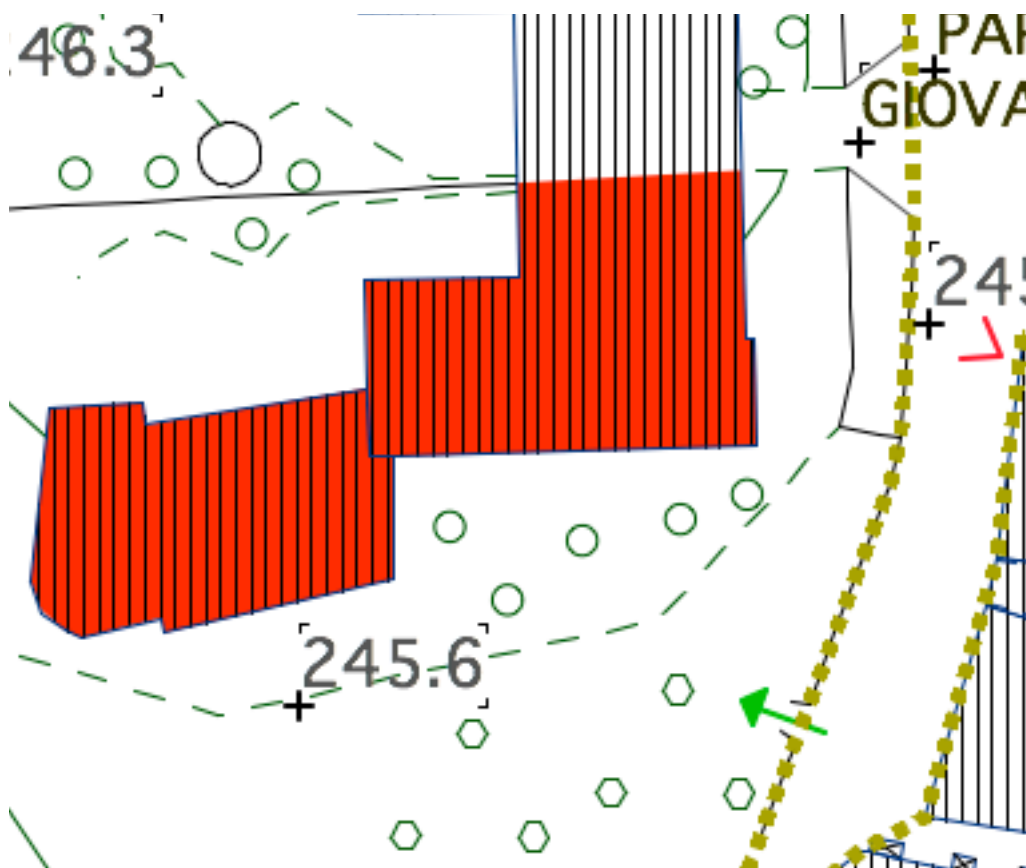
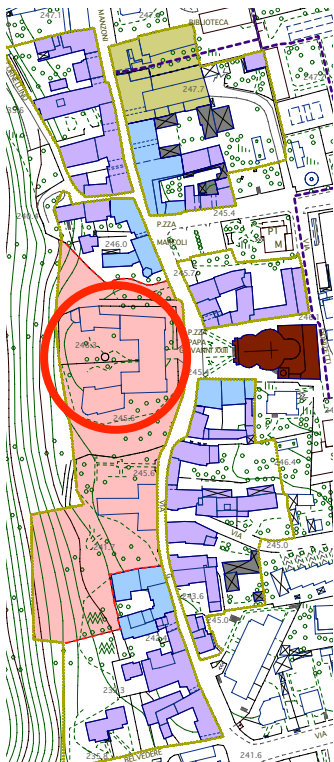
SCHEDA NORMA DEGLI EDIFICI COMPRESI NEGLI AMBITI DI ANTICA FORMAZIONE

COMPARTO	032	EDIFICIO	032/1c
----------	-----	----------	--------

VIA: MARCONI

N.CIVICO: 22

N° PIANI FUORI TERRA: 2+s



scala 1/500

SCHEDA NORMA DEGLI EDIFICI COMPRESI NEGLI AMBITI DI ANTICA FORMAZIONE

COMPARTO

032

EDIFICIO

032/1c

VIA: MARCONI

N.CIVICO: 22

N° PIANI FUORI TERRA: 2+s

PROPRIETA'

PRIVATA ☒
PUBBLICA ☐
MISTA ☐

VINCOLI

VINCOLO MONUMENTALE ☒
VINCOLO AMBIENTALE ☐

DOTAZIONE DI POSTEGGI

IN BOX ☒ ALL'APERTO ☐
IN AUTORIMESSA ☐ IN SPAZI IMPROPRI ☐

DESTINAZIONE D'USO DI SPAZI INEDIFICATI

SERVIZIO ☐ INCOLTO ☐
PARCHEGGIO ☐ EDIFICABILE ☐
ORTO O GIARDINO ☒ VERDE PUBBLICO ☐
CORTILE ☒ NON PREORDINATA ☐

DATI UTILIZZATIVI

TIPOLOGIA EDILIZIA:

RESIDENZIALE ☒
COMMERCIALE/DIREZIONALE ☐
INDUSTRIALE/ARTIGIANALE ☐
RURALE ☐
_____ ☐

DESTINAZIONE D'USO:

PREVALENTE: 1. RESIDENZA ☒
2. ECONOMICA ☐
3. SERVIZIO ☐
ALTRA: 1. RESIDENZA ☐
2. ECONOMICA ☐
3. SERVIZIO ☐

TIPO DI SERVIZIO

ISTRUZIONE ☐ ASSISTENZA ☐
CULTURA-POLITICA ☐ SICUREZZA ☐
UFFICI PUBBLICI ☐ SPORT ☐
CULTO ☐ IMPIANTI TECNOLOGICI ☐
SANITA' ☐ _____ ☐

TIPO DI ATTIVITA' ECONOMICA

ARTIGIANATO molesto ☐ CREDITO, ASSICURAZIONI ☐
 non molesto ☐ STUDI PROFESSIONALI ☐
INDUSTRIA compatibile ☐ LOCALI DA SPETTACOLO ☐
 incompatibile ☐ PUBBLICI ESERCIZI ☐
NEGOZI ☐ ATTREZZATURE RICREATIVE ☐
DEPOSITI-MAGAZZINI ☐ _____ ☐
UFFICI PRIVATI ☐

DATI ARCHITETTONICI ED URBANISTICI DEL FABBRICATO

EPOCA DI COSTRUZIONE:

PRIMA DEL 1919 ☒
TRA IL 1919 ED IL 1945 ☐
TRA IL 1945 ED IL 1967 ☐
DOPO IL 1967 ☐
DI EPOCA IGNOTA ☐

VALORE ARCHITETTONICO:

NULLO ☐
MODESTO ☐
BUONO ☐
RILEVANTE ☒

DATI ARCHITETTONICI ED URBANISTICI DEL FABBRICATO

STATO DI CONSERVAZIONE:		RIPRISTINATO:	SI <input type="checkbox"/>
INTEGRO	<input checked="" type="checkbox"/>		NO <input checked="" type="checkbox"/>
POCO ALTERATO	<input type="checkbox"/>	TRASFORMATO:	SI <input type="checkbox"/>
MOLTO ALTERATO	<input type="checkbox"/>		NO <input checked="" type="checkbox"/>
RECENTE	<input type="checkbox"/>	AMPLIATO:	SI <input type="checkbox"/>
			NO <input checked="" type="checkbox"/>

RILEVANZA AMBIENTALE

NEGATIVO, CONTRASTANTE	<input type="checkbox"/>	MIGLIORATIVO DELL'AMBIENTE	<input type="checkbox"/>
NEUTRO O SENZA RILIEVO	<input type="checkbox"/>	CARATTERIZZANTE DELL'AMBIENTE	<input checked="" type="checkbox"/>
COMPLEMENTARE ALL'AMBIENTE	<input type="checkbox"/>		<input type="checkbox"/>

TIPO D'INTERESSE

STORICO	<input checked="" type="checkbox"/>	TIPOLOGICO	<input checked="" type="checkbox"/>
ARCHITETTONICO	<input checked="" type="checkbox"/>	AMBIENTALE	<input checked="" type="checkbox"/>

ELEMENTI STRUTTURALI - ARCHITETTONICI - AMBIENTALI

COLONNE	<input checked="" type="checkbox"/>	CHIOSTRI	<input type="checkbox"/>
PORTALI	<input checked="" type="checkbox"/>	CORTILI ANTICHI	<input checked="" type="checkbox"/>
PORTICI	<input checked="" type="checkbox"/>	CONTORNI, SPALLE	<input checked="" type="checkbox"/>

STATO DI FATTO DEL FABBRICATO

	PESSIMO	INSUFFICIENTE	SUFFICIENTE	BUONO	OTTIMO
CONDIZIONI IGIENICHE	<input type="checkbox"/>	<input checked="" type="checkbox"/>	<input type="checkbox"/>	<input type="checkbox"/>	<input type="checkbox"/>
CONDIZIONI STATICHE	<input type="checkbox"/>	<input checked="" type="checkbox"/>	<input type="checkbox"/>	<input type="checkbox"/>	<input type="checkbox"/>
CONDIZIONI MANUTENTIVE	<input type="checkbox"/>	<input checked="" type="checkbox"/>	<input type="checkbox"/>	<input type="checkbox"/>	<input type="checkbox"/>

INFRASTRUTTURE IN DOTAZIONE

STRADA ASFALTATA	<input checked="" type="checkbox"/>	GAS-METANO	<input checked="" type="checkbox"/>
STRADA STERRATA	<input type="checkbox"/>	ILLUMINAZIONE PUBBLICA	<input checked="" type="checkbox"/>
FOGNATURA	<input checked="" type="checkbox"/>	TELEFONO	<input checked="" type="checkbox"/>
ACQUEDOTTO	<input checked="" type="checkbox"/>	SERVIZI IGIENICI INTERNI	<input checked="" type="checkbox"/>
ELETTRICITA'	<input checked="" type="checkbox"/>	IMPIANTO DI RISCALDAMENTO	<input checked="" type="checkbox"/>

INTERVENTI EDILIZI ED UTILIZZI AMMESSI

MANUTENZIONE ORDINARIA	<input type="checkbox"/>	DEMOLIZIONE SENZA RICOSTRUZIONE	<input type="checkbox"/>
MANUTENZIONE STRAORDINARIA	<input type="checkbox"/>	DEMOLIZIONE CON SUPERFETAZIONI	<input type="checkbox"/>
ADEGUAMENTO TECNOLOGICO	<input type="checkbox"/>	COMPLETAMENTO	<input type="checkbox"/>
CONSOLIDAMENTO STRUTTURALE	<input type="checkbox"/>	RICOSTRUZIONE	<input type="checkbox"/>
RISANAMENTO CONSERVATIVO	<input type="checkbox"/>	RISTRUTTURAZIONE EDILIZIA	<input type="checkbox"/>
RESTAURO ARCHITETTONICO	<input checked="" type="checkbox"/>	RISTRUTTURAZIONE URBANISTICA	<input type="checkbox"/>

Prescrizioni relative all'intervento e all'utilizzo ammesso:

Art. 9 - Gruppo 1

Note:

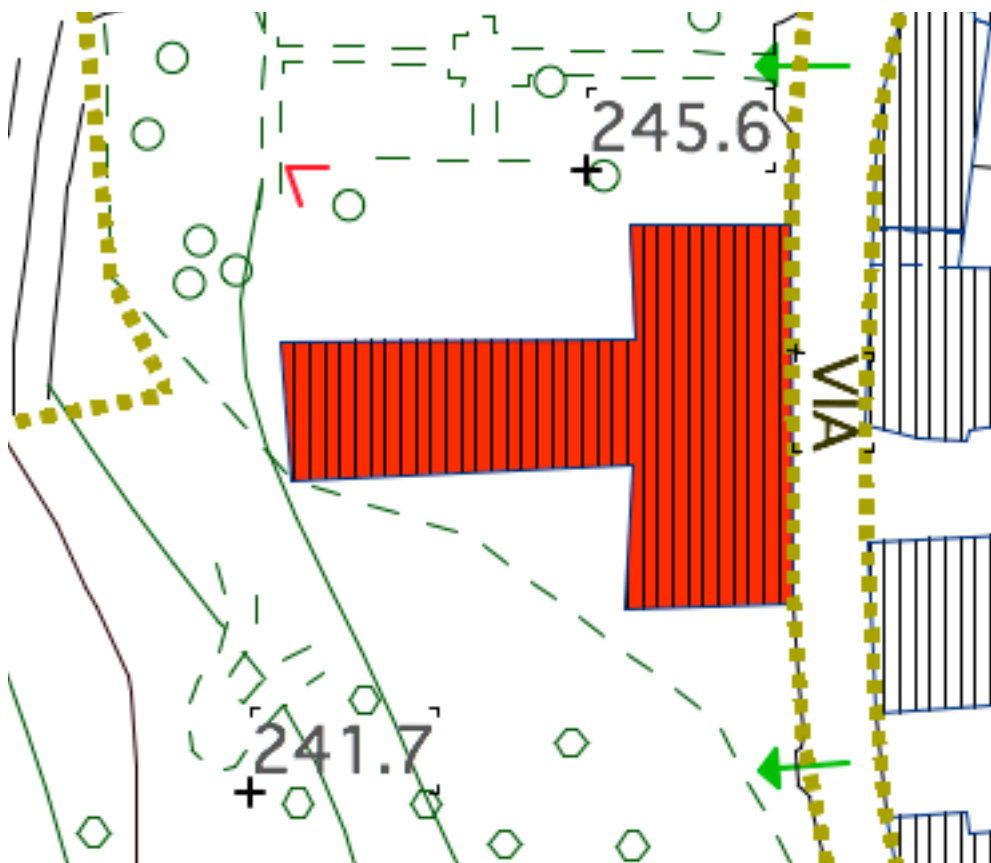
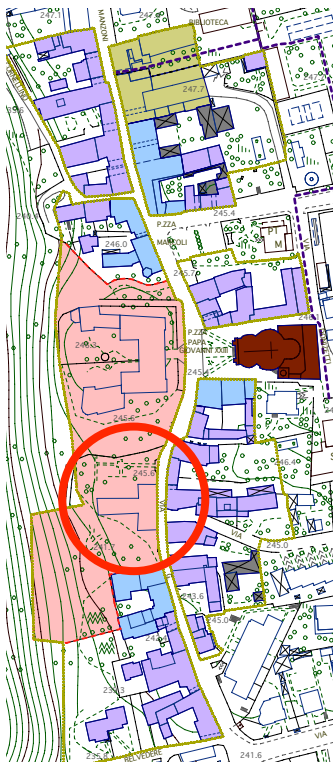
SCHEDA NORMA DEGLI EDIFICI COMPRESI NEGLI AMBITI DI ANTICA FORMAZIONE

COMPARTO	032	EDIFICIO	032/2
----------	-----	----------	-------

VIA: MARCONI

N.CIVICO: 2, 4, 6, 8

N° PIANI FUORI TERRA: 2+s



scala 1/500

SCHEDA NORMA DEGLI EDIFICI COMPRESI NEGLI AMBITI DI ANTICA FORMAZIONE

COMPARTO	032	EDIFICIO	032/2
----------	-----	----------	-------

VIA: MARCONI

N.CIVICO: 2, 4, 6, 8

N° PIANI FUORI TERRA: 2+s

PROPRIETA'

PRIVATA	<input checked="" type="checkbox"/>
PUBBLICA	<input type="checkbox"/>
MISTA	<input type="checkbox"/>

VINCOLI

VINCOLO MONUMENTALE	<input type="checkbox"/>
VINCOLO AMBIENTALE	<input type="checkbox"/>

DOTAZIONE DI POSTEGGI

IN BOX	<input type="checkbox"/>	ALL'APERTO	<input checked="" type="checkbox"/>
IN AUTORIMESSA	<input type="checkbox"/>	IN SPAZI IMPROPRI	<input type="checkbox"/>

DESTINAZIONE D'USO DI SPAZI INEDIFICATI

SERVIZIO	<input type="checkbox"/>	INCOLTO	<input type="checkbox"/>
PARCHEGGIO	<input checked="" type="checkbox"/>	EDIFICABILE	<input type="checkbox"/>
ORTO O GIARDINO	<input checked="" type="checkbox"/>	VERDE PUBBLICO	<input type="checkbox"/>
CORTILE	<input checked="" type="checkbox"/>	NON PREORDINATA	<input type="checkbox"/>

DATI UTILIZZATIVI

TIPOLOGIA EDILIZIA:

RESIDENZIALE	<input checked="" type="checkbox"/>
COMMERCIALE/DIREZIONALE	<input type="checkbox"/>
INDUSTRIALE/ARTIGIANALE	<input type="checkbox"/>
RURALE	<input type="checkbox"/>
_____	<input type="checkbox"/>

DESTINAZIONE D'USO:

PREVALENTE:	1. RESIDENZA	<input checked="" type="checkbox"/>
	2. ECONOMICA	<input type="checkbox"/>
	3. SERVIZIO	<input type="checkbox"/>
ALTRA:	1. RESIDENZA	<input type="checkbox"/>
	2. ECONOMICA	<input type="checkbox"/>
	3. SERVIZIO	<input type="checkbox"/>

TIPO DI SERVIZIO

ISTRUZIONE	<input type="checkbox"/>	ASSISTENZA	<input type="checkbox"/>
CULTURA-POLITICA	<input type="checkbox"/>	SICUREZZA	<input type="checkbox"/>
UFFICI PUBBLICI	<input type="checkbox"/>	SPORT	<input type="checkbox"/>
CULTO	<input type="checkbox"/>	IMPIANTI TECNOLOGICI	<input type="checkbox"/>
SANITA'	<input type="checkbox"/>	_____	<input type="checkbox"/>

TIPO DI ATTIVITA' ECONOMICA

ARTIGIANATO	molesto	<input type="checkbox"/>	CREDITO, ASSICURAZIONI	<input type="checkbox"/>
	non molesto	<input type="checkbox"/>	STUDI PROFESSIONALI	<input type="checkbox"/>
INDUSTRIA	compatibile	<input type="checkbox"/>	LOCALI DA SPETTACOLO	<input type="checkbox"/>
	incompatibile	<input type="checkbox"/>	PUBBLICI ESERCIZI	<input type="checkbox"/>
NEGOZI		<input type="checkbox"/>	ATTREZZATURE RICREATIVE	<input type="checkbox"/>
DEPOSITI-MAGAZZINI		<input type="checkbox"/>	_____	<input type="checkbox"/>
UFFICI PRIVATI		<input type="checkbox"/>		

DATI ARCHITETTONICI ED URBANISTICI DEL FABBRICATO

EPOCA DI COSTRUZIONE:

PRIMA DEL 1919	<input checked="" type="checkbox"/>
TRA IL 1919 ED IL 1945	<input type="checkbox"/>
TRA IL 1945 ED IL 1967	<input type="checkbox"/>
DOPO IL 1967	<input type="checkbox"/>
DI EPOCA IGNOTA	<input type="checkbox"/>

VALORE ARCHITETTONICO:

NULLO	<input type="checkbox"/>
MODESTO	<input type="checkbox"/>
BUONO	<input type="checkbox"/>
RILEVANTE	<input checked="" type="checkbox"/>

DATI ARCHITETTONICI ED URBANISTICI DEL FABBRICATO

STATO DI CONSERVAZIONE:		RIPRISTINATO:	SI <input checked="" type="checkbox"/>
INTEGRO	<input type="checkbox"/>		NO <input type="checkbox"/>
POCO ALTERATO	<input type="checkbox"/>	TRASFORMATO:	SI <input checked="" type="checkbox"/>
MOLTO ALTERATO	<input checked="" type="checkbox"/>		NO <input type="checkbox"/>
RECENTE	<input type="checkbox"/>	AMPLIATO:	SI <input type="checkbox"/>
			NO <input checked="" type="checkbox"/>

RILEVANZA AMBIENTALE

NEGATIVO, CONTRASTANTE	<input type="checkbox"/>	MIGLIORATIVO DELL'AMBIENTE	<input checked="" type="checkbox"/>
NEUTRO O SENZA RILIEVO	<input type="checkbox"/>	CARATTERIZZANTE DELL'AMBIENTE	<input checked="" type="checkbox"/>
COMPLEMENTARE ALL'AMBIENTE	<input type="checkbox"/>		<input type="checkbox"/>

TIPO D'INTERESSE

STORICO	<input checked="" type="checkbox"/>	TIPOLOGICO	<input checked="" type="checkbox"/>
ARCHITETTONICO	<input checked="" type="checkbox"/>	AMBIENTALE	<input checked="" type="checkbox"/>

ELEMENTI STRUTTURALI - ARCHITETTONICI - AMBIENTALI

COLONNE	<input checked="" type="checkbox"/>	CHIOSTRI	<input type="checkbox"/>
PORTALI	<input type="checkbox"/>	CORTILI ANTICHI	<input checked="" type="checkbox"/>
PORTICI	<input checked="" type="checkbox"/>	CONTORNI, SPALLE	<input checked="" type="checkbox"/>

STATO DI FATTO DEL FABBRICATO

	PESSIMO	INSUFFICIENTE	SUFFICIENTE	BUONO	OTTIMO
CONDIZIONI IGIENICHE	<input type="checkbox"/>	<input type="checkbox"/>	<input type="checkbox"/>	<input type="checkbox"/>	<input checked="" type="checkbox"/>
CONDIZIONI STATICHE	<input type="checkbox"/>	<input type="checkbox"/>	<input type="checkbox"/>	<input type="checkbox"/>	<input checked="" type="checkbox"/>
CONDIZIONI MANUTENTIVE	<input type="checkbox"/>	<input type="checkbox"/>	<input type="checkbox"/>	<input type="checkbox"/>	<input checked="" type="checkbox"/>

INFRASTRUTTURE IN DOTAZIONE

STRADA ASFALTATA	<input checked="" type="checkbox"/>	GAS-METANO	<input checked="" type="checkbox"/>
STRADA STERRATA	<input type="checkbox"/>	ILLUMINAZIONE PUBBLICA	<input checked="" type="checkbox"/>
FOGNATURA	<input checked="" type="checkbox"/>	TELEFONO	<input checked="" type="checkbox"/>
ACQUEDOTTO	<input checked="" type="checkbox"/>	SERVIZI IGIENICI INTERNI	<input checked="" type="checkbox"/>
ELETTRICITA'	<input checked="" type="checkbox"/>	IMPIANTO DI RISCALDAMENTO	<input checked="" type="checkbox"/>

INTERVENTI EDILIZI ED UTILIZZI AMMESSI

MANUTENZIONE ORDINARIA	<input type="checkbox"/>	DEMOLIZIONE SENZA RICOSTRUZIONE	<input type="checkbox"/>
MANUTENZIONE STRAORDINARIA	<input type="checkbox"/>	DEMOLIZIONE CON SUPERFETAZIONI	<input type="checkbox"/>
ADEGUAMENTO TECNOLOGICO	<input type="checkbox"/>	COMPLETAMENTO	<input type="checkbox"/>
CONSOLIDAMENTO STRUTTURALE	<input type="checkbox"/>	RICOSTRUZIONE	<input type="checkbox"/>
RISANAMENTO CONSERVATIVO	<input type="checkbox"/>	RISTRUTTURAZIONE EDILIZIA	<input type="checkbox"/>
RESTAURO ARCHITETTONICO	<input checked="" type="checkbox"/>	RISTRUTTURAZIONE URBANISTICA	<input type="checkbox"/>

Prescrizioni relative all'intervento e all'utilizzo ammesso:

Art. 9 - Gruppo 1

Note:

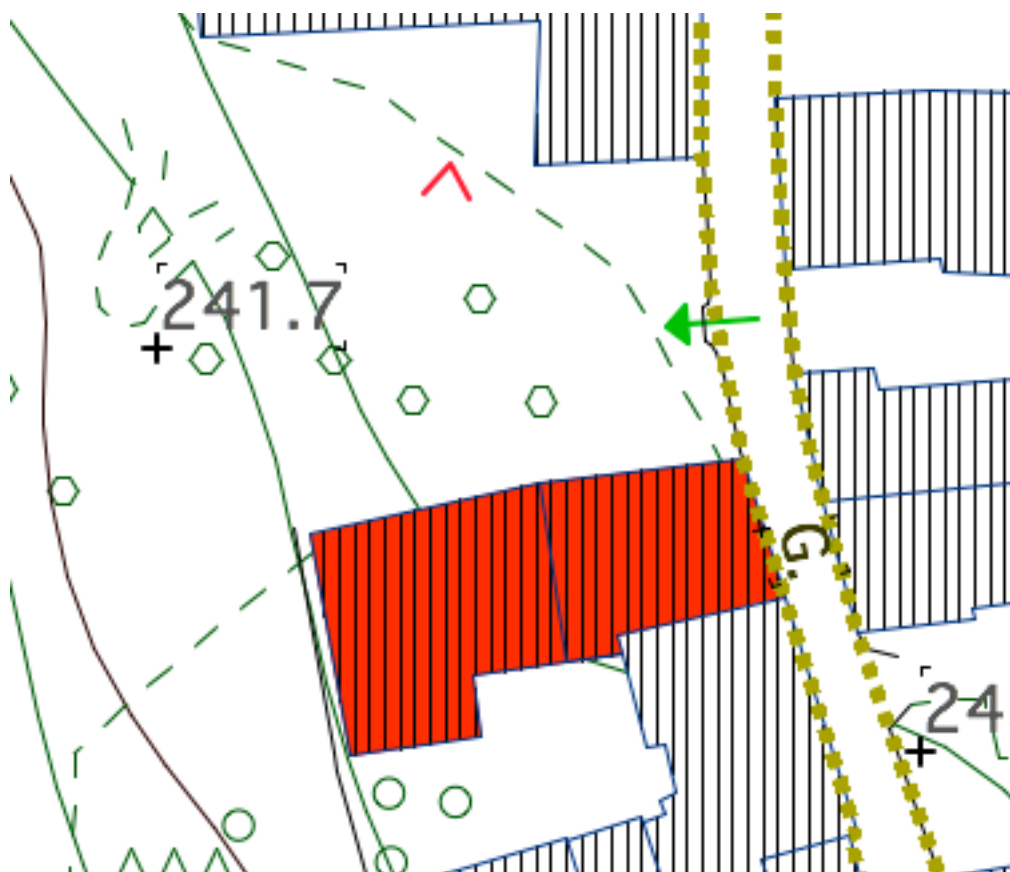
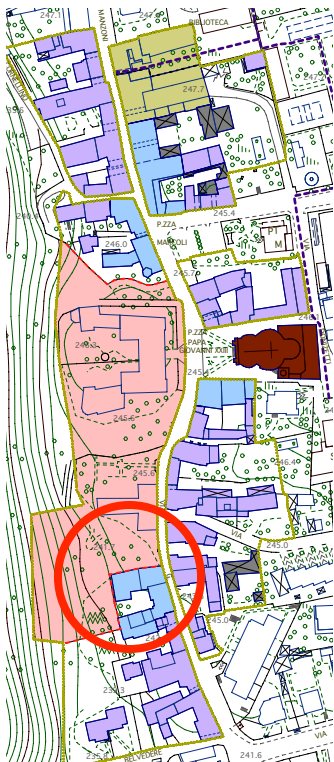
SCHEDA NORMA DEGLI EDIFICI COMPRESI NEGLI AMBITI DI ANTICA FORMAZIONE

COMPARTO	032	EDIFICIO	032/3a
----------	-----	----------	--------

VIA: MARCONI

N.CIVICO: 8

N° PIANI FUORI TERRA: 2



scala 1/500

SCHEDA NORMA DEGLI EDIFICI COMPRESI NEGLI AMBITI DI ANTICA FORMAZIONE

COMPARTO	032	EDIFICIO	032/3a
----------	-----	----------	--------

VIA: MARCONI

N.CIVICO: 8

N° PIANI FUORI TERRA: 2

PROPRIETA'

PRIVATA	<input checked="" type="checkbox"/>
PUBBLICA	<input type="checkbox"/>
MISTA	<input type="checkbox"/>

VINCOLI

VINCOLO MONUMENTALE	<input type="checkbox"/>
VINCOLO AMBIENTALE	<input type="checkbox"/>

DOTAZIONE DI POSTEGGI

IN BOX	<input checked="" type="checkbox"/>	ALL'APERTO	<input type="checkbox"/>
IN AUTORIMESSA	<input type="checkbox"/>	IN SPAZI IMPROPRI	<input type="checkbox"/>

DESTINAZIONE D'USO DI SPAZI INEDIFICATI

SERVIZIO	<input type="checkbox"/>	INCOLTO	<input type="checkbox"/>
PARCHEGGIO	<input type="checkbox"/>	EDIFICABILE	<input type="checkbox"/>
ORTO O GIARDINO	<input checked="" type="checkbox"/>	VERDE PUBBLICO	<input type="checkbox"/>
CORTILE	<input checked="" type="checkbox"/>	NON PREORDINATA	<input type="checkbox"/>

DATI UTILIZZATIVI

TIPOLOGIA EDILIZIA:

RESIDENZIALE	<input checked="" type="checkbox"/>
COMMERCIALE/DIREZIONALE	<input type="checkbox"/>
INDUSTRIALE/ARTIGIANALE	<input type="checkbox"/>
RURALE	<input type="checkbox"/>
_____	<input type="checkbox"/>

DESTINAZIONE D'USO:

PREVALENTE:	1. RESIDENZA	<input checked="" type="checkbox"/>
	2. ECONOMICA	<input type="checkbox"/>
	3. SERVIZIO	<input type="checkbox"/>
ALTRA:	1. RESIDENZA	<input type="checkbox"/>
	2. ECONOMICA	<input type="checkbox"/>
	3. SERVIZIO	<input type="checkbox"/>

TIPO DI SERVIZIO

ISTRUZIONE	<input type="checkbox"/>	ASSISTENZA	<input type="checkbox"/>
CULTURA-POLITICA	<input type="checkbox"/>	SICUREZZA	<input type="checkbox"/>
UFFICI PUBBLICI	<input type="checkbox"/>	SPORT	<input type="checkbox"/>
CULTO	<input type="checkbox"/>	IMPIANTI TECNOLOGICI	<input type="checkbox"/>
SANITA'	<input type="checkbox"/>	_____	<input type="checkbox"/>

TIPO DI ATTIVITA' ECONOMICA

ARTIGIANATO	molesto	<input type="checkbox"/>	CREDITO, ASSICURAZIONI	<input type="checkbox"/>
	non molesto	<input type="checkbox"/>	STUDI PROFESSIONALI	<input type="checkbox"/>
INDUSTRIA	compatibile	<input type="checkbox"/>	LOCALI DA SPETTACOLO	<input type="checkbox"/>
	incompatibile	<input type="checkbox"/>	PUBBLICI ESERCIZI	<input type="checkbox"/>
NEGOZI		<input type="checkbox"/>	ATTREZZATURE RICREATIVE	<input type="checkbox"/>
DEPOSITI-MAGAZZINI		<input type="checkbox"/>	_____	<input type="checkbox"/>
UFFICI PRIVATI		<input type="checkbox"/>		

DATI ARCHITETTONICI ED URBANISTICI DEL FABBRICATO

EPOCA DI COSTRUZIONE:

PRIMA DEL 1919	<input checked="" type="checkbox"/>
TRA IL 1919 ED IL 1945	<input type="checkbox"/>
TRA IL 1945 ED IL 1967	<input type="checkbox"/>
DOPO IL 1967	<input type="checkbox"/>
DI EPOCA IGNOTA	<input type="checkbox"/>

VALORE ARCHITETTONICO:

NULLO	<input type="checkbox"/>
MODESTO	<input type="checkbox"/>
BUONO	<input type="checkbox"/>
RILEVANTE	<input checked="" type="checkbox"/>

DATI ARCHITETTONICI ED URBANISTICI DEL FABBRICATO

STATO DI CONSERVAZIONE:		RIPRISTINATO:	SI <input checked="" type="checkbox"/>
INTEGRO	<input type="checkbox"/>		NO <input type="checkbox"/>
POCO ALTERATO	<input type="checkbox"/>	TRASFORMATO:	SI <input checked="" type="checkbox"/>
MOLTO ALTERATO	<input checked="" type="checkbox"/>		NO <input type="checkbox"/>
RECENTE	<input type="checkbox"/>	AMPLIATO:	SI <input type="checkbox"/>
			NO <input checked="" type="checkbox"/>

RILEVANZA AMBIENTALE

NEGATIVO, CONTRASTANTE	<input type="checkbox"/>	MIGLIORATIVO DELL'AMBIENTE	<input checked="" type="checkbox"/>
NEUTRO O SENZA RILIEVO	<input type="checkbox"/>	CARATTERIZZANTE DELL'AMBIENTE	<input checked="" type="checkbox"/>
COMPLEMENTARE ALL'AMBIENTE	<input type="checkbox"/>		<input type="checkbox"/>

TIPO D'INTERESSE

STORICO	<input checked="" type="checkbox"/>	TIPOLOGICO	<input checked="" type="checkbox"/>
ARCHITETTONICO	<input checked="" type="checkbox"/>	AMBIENTALE	<input checked="" type="checkbox"/>

ELEMENTI STRUTTURALI - ARCHITETTONICI - AMBIENTALI

COLONNE	<input type="checkbox"/>	CHIOSTRI	<input type="checkbox"/>
PORTALI	<input checked="" type="checkbox"/>	CORTILI ANTICHI	<input checked="" type="checkbox"/>
PORTICI	<input type="checkbox"/>	CONTORNI, SPALLE	<input checked="" type="checkbox"/>

STATO DI FATTO DEL FABBRICATO

	PESSIMO	INSUFFICIENTE	SUFFICIENTE	BUONO	OTTIMO
CONDIZIONI IGIENICHE	<input type="checkbox"/>	<input type="checkbox"/>	<input type="checkbox"/>	<input type="checkbox"/>	<input checked="" type="checkbox"/>
CONDIZIONI STATICHE	<input type="checkbox"/>	<input type="checkbox"/>	<input type="checkbox"/>	<input type="checkbox"/>	<input checked="" type="checkbox"/>
CONDIZIONI MANUTENTIVE	<input type="checkbox"/>	<input type="checkbox"/>	<input type="checkbox"/>	<input type="checkbox"/>	<input checked="" type="checkbox"/>

INFRASTRUTTURE IN DOTAZIONE

STRADA ASFALTATA	<input checked="" type="checkbox"/>	GAS-METANO	<input checked="" type="checkbox"/>
STRADA STERRATA	<input type="checkbox"/>	ILLUMINAZIONE PUBBLICA	<input checked="" type="checkbox"/>
FOGNATURA	<input checked="" type="checkbox"/>	TELEFONO	<input checked="" type="checkbox"/>
ACQUEDOTTO	<input checked="" type="checkbox"/>	SERVIZI IGIENICI INTERNI	<input checked="" type="checkbox"/>
ELETTRICITA'	<input checked="" type="checkbox"/>	IMPIANTO DI RISCALDAMENTO	<input checked="" type="checkbox"/>

INTERVENTI EDILIZI ED UTILIZZI AMMESSI

MANUTENZIONE ORDINARIA	<input type="checkbox"/>	DEMOLIZIONE SENZA RICOSTRUZIONE	<input type="checkbox"/>
MANUTENZIONE STRAORDINARIA	<input type="checkbox"/>	DEMOLIZIONE CON SUPERFETAZIONI	<input type="checkbox"/>
ADEGUAMENTO TECNOLOGICO	<input type="checkbox"/>	COMPLETAMENTO	<input type="checkbox"/>
CONSOLIDAMENTO STRUTTURALE	<input type="checkbox"/>	RICOSTRUZIONE	<input type="checkbox"/>
RISANAMENTO CONSERVATIVO	<input checked="" type="checkbox"/>	RISTRUTTURAZIONE EDILIZIA	<input type="checkbox"/>
RESTAURO ARCHITETTONICO	<input type="checkbox"/>	RISTRUTTURAZIONE URBANISTICA	<input type="checkbox"/>

Prescrizioni relative all'intervento e all'utilizzo ammesso:

Art. 9 - Gruppo 2-3

Note:

L'edificio è la "dependance" della villa vicina (032/2).

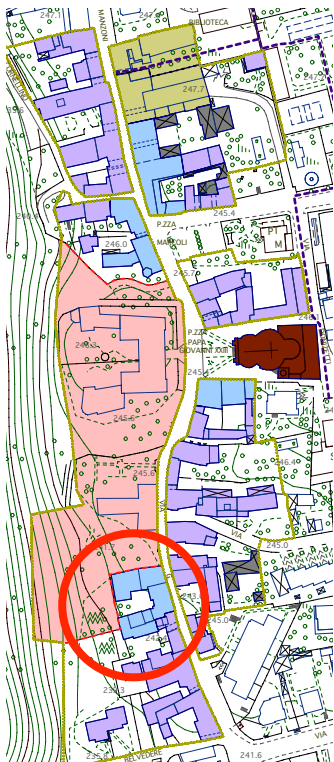
SCHEDA NORMA DEGLI EDIFICI COMPRESI NEGLI AMBITI DI ANTICA FORMAZIONE

COMPARTO	032	EDIFICIO	032/3b,4a
----------	-----	----------	-----------

VIA: MARCONI

N.CIVICO: 10, 12

N° PIANI FUORI TERRA: 3



scala 1/500

SCHEDA NORMA DEGLI EDIFICI COMPRESI NEGLI AMBITI DI ANTICA FORMAZIONE

COMPARTO	032	EDIFICIO	032/3b,4a
----------	-----	----------	-----------

VIA: MARCONI

N.CIVICO: 10, 12

N° PIANI FUORI TERRA: 3

PROPRIETA'

PRIVATA	<input checked="" type="checkbox"/>
PUBBLICA	<input type="checkbox"/>
MISTA	<input type="checkbox"/>

VINCOLI

VINCOLO MONUMENTALE	<input type="checkbox"/>
VINCOLO AMBIENTALE	<input type="checkbox"/>

DOTAZIONE DI POSTEGGI

IN BOX	<input type="checkbox"/>	ALL'APERTO	<input checked="" type="checkbox"/>
IN AUTORIMESSA	<input type="checkbox"/>	IN SPAZI IMPROPRI	<input type="checkbox"/>

DESTINAZIONE D'USO DI SPAZI INEDIFICATI

SERVIZIO	<input type="checkbox"/>	INCOLTO	<input type="checkbox"/>
PARCHEGGIO	<input type="checkbox"/>	EDIFICABILE	<input type="checkbox"/>
ORTO O GIARDINO	<input type="checkbox"/>	VERDE PUBBLICO	<input type="checkbox"/>
CORTILE	<input checked="" type="checkbox"/>	NON PREORDINATA	<input type="checkbox"/>

DATI UTILIZZATIVI

TIPOLOGIA EDILIZIA:

RESIDENZIALE	<input checked="" type="checkbox"/>
COMMERCIALE/DIREZIONALE	<input type="checkbox"/>
INDUSTRIALE/ARTIGIANALE	<input type="checkbox"/>
RURALE	<input type="checkbox"/>
_____	<input type="checkbox"/>

DESTINAZIONE D'USO:

PREVALENTE:	1. RESIDENZA	<input checked="" type="checkbox"/>
	2. ECONOMICA	<input type="checkbox"/>
	3. SERVIZIO	<input type="checkbox"/>
ALTRA:	1. RESIDENZA	<input type="checkbox"/>
	2. ECONOMICA	<input type="checkbox"/>
	3. SERVIZIO	<input type="checkbox"/>

TIPO DI SERVIZIO

ISTRUZIONE	<input type="checkbox"/>	ASSISTENZA	<input type="checkbox"/>
CULTURA-POLITICA	<input type="checkbox"/>	SICUREZZA	<input type="checkbox"/>
UFFICI PUBBLICI	<input type="checkbox"/>	SPORT	<input type="checkbox"/>
CULTO	<input type="checkbox"/>	IMPIANTI TECNOLOGICI	<input type="checkbox"/>
SANITA'	<input type="checkbox"/>	_____	<input type="checkbox"/>

TIPO DI ATTIVITA' ECONOMICA

ARTIGIANATO	molesto	<input type="checkbox"/>	CREDITO, ASSICURAZIONI	<input type="checkbox"/>
	non molesto	<input type="checkbox"/>	STUDI PROFESSIONALI	<input type="checkbox"/>
INDUSTRIA	compatibile	<input type="checkbox"/>	LOCALI DA SPETTACOLO	<input type="checkbox"/>
	incompatibile	<input type="checkbox"/>	PUBBLICI ESERCIZI	<input type="checkbox"/>
NEGOZI		<input type="checkbox"/>	ATTREZZATURE RICREATIVE	<input type="checkbox"/>
DEPOSITI-MAGAZZINI		<input type="checkbox"/>	_____	<input type="checkbox"/>
UFFICI PRIVATI		<input type="checkbox"/>		

DATI ARCHITETTONICI ED URBANISTICI DEL FABBRICATO

EPOCA DI COSTRUZIONE:

PRIMA DEL 1919	<input checked="" type="checkbox"/>
TRA IL 1919 ED IL 1945	<input type="checkbox"/>
TRA IL 1945 ED IL 1967	<input type="checkbox"/>
DOPO IL 1967	<input type="checkbox"/>
DI EPOCA IGNOTA	<input type="checkbox"/>

VALORE ARCHITETTONICO:

NULLO	<input type="checkbox"/>
MODESTO	<input type="checkbox"/>
BUONO	<input checked="" type="checkbox"/>
RILEVANTE	<input type="checkbox"/>

DATI ARCHITETTONICI ED URBANISTICI DEL FABBRICATO

STATO DI CONSERVAZIONE:		RIPRISTINATO:	SI <input checked="" type="checkbox"/>
INTEGRO	<input type="checkbox"/>		NO <input type="checkbox"/>
POCO ALTERATO	<input type="checkbox"/>	TRASFORMATO:	SI <input checked="" type="checkbox"/>
MOLTO ALTERATO	<input checked="" type="checkbox"/>		NO <input type="checkbox"/>
RECENTE	<input type="checkbox"/>	AMPLIATO:	SI <input type="checkbox"/>
			NO <input checked="" type="checkbox"/>

RILEVANZA AMBIENTALE

NEGATIVO, CONTRASTANTE	<input type="checkbox"/>	MIGLIORATIVO DELL'AMBIENTE	<input checked="" type="checkbox"/>
NEUTRO O SENZA RILIEVO	<input type="checkbox"/>	CARATTERIZZANTE DELL'AMBIENTE	<input checked="" type="checkbox"/>
COMPLEMENTARE ALL'AMBIENTE	<input type="checkbox"/>		<input type="checkbox"/>

TIPO D'INTERESSE

STORICO	<input type="checkbox"/>	TIPOLOGICO	<input type="checkbox"/>
ARCHITETTONICO	<input checked="" type="checkbox"/>	AMBIENTALE	<input checked="" type="checkbox"/>

ELEMENTI STRUTTURALI - ARCHITETTONICI - AMBIENTALI

COLONNE	<input type="checkbox"/>	CHIOSTRI	<input type="checkbox"/>
PORTALI	<input checked="" type="checkbox"/>	CORTILI ANTICHI	<input type="checkbox"/>
PORTICI	<input type="checkbox"/>	CONTORNI, SPALLE	<input checked="" type="checkbox"/>

STATO DI FATTO DEL FABBRICATO

	PESSIMO	INSUFFICIENTE	SUFFICIENTE	BUONO	OTTIMO
CONDIZIONI IGIENICHE	<input type="checkbox"/>	<input type="checkbox"/>	<input type="checkbox"/>	<input type="checkbox"/>	<input checked="" type="checkbox"/>
CONDIZIONI STATICHE	<input type="checkbox"/>	<input type="checkbox"/>	<input type="checkbox"/>	<input type="checkbox"/>	<input checked="" type="checkbox"/>
CONDIZIONI MANUTENTIVE	<input type="checkbox"/>	<input type="checkbox"/>	<input type="checkbox"/>	<input type="checkbox"/>	<input checked="" type="checkbox"/>

INFRASTRUTTURE IN DOTAZIONE

STRADA ASFALTATA	<input checked="" type="checkbox"/>	GAS-METANO	<input checked="" type="checkbox"/>
STRADA STERRATA	<input type="checkbox"/>	ILLUMINAZIONE PUBBLICA	<input checked="" type="checkbox"/>
FOGNATURA	<input checked="" type="checkbox"/>	TELEFONO	<input checked="" type="checkbox"/>
ACQUEDOTTO	<input checked="" type="checkbox"/>	SERVIZI IGIENICI INTERNI	<input checked="" type="checkbox"/>
ELETTRICITA'	<input checked="" type="checkbox"/>	IMPIANTO DI RISCALDAMENTO	<input checked="" type="checkbox"/>

INTERVENTI EDILIZI ED UTILIZZI AMMESSI

MANUTENZIONE ORDINARIA	<input type="checkbox"/>	DEMOLIZIONE SENZA RICOSTRUZIONE	<input type="checkbox"/>
MANUTENZIONE STRAORDINARIA	<input type="checkbox"/>	DEMOLIZIONE CON SUPERFETAZIONI	<input type="checkbox"/>
ADEGUAMENTO TECNOLOGICO	<input type="checkbox"/>	COMPLETAMENTO	<input type="checkbox"/>
CONSOLIDAMENTO STRUTTURALE	<input type="checkbox"/>	RICOSTRUZIONE	<input type="checkbox"/>
RISANAMENTO CONSERVATIVO	<input checked="" type="checkbox"/>	RISTRUTTURAZIONE EDILIZIA	<input type="checkbox"/>
RESTAURO ARCHITETTONICO	<input type="checkbox"/>	RISTRUTTURAZIONE URBANISTICA	<input type="checkbox"/>

Prescrizioni relative all'intervento e all'utilizzo ammesso:

Art. 9 - Gruppo 2-3

Note:

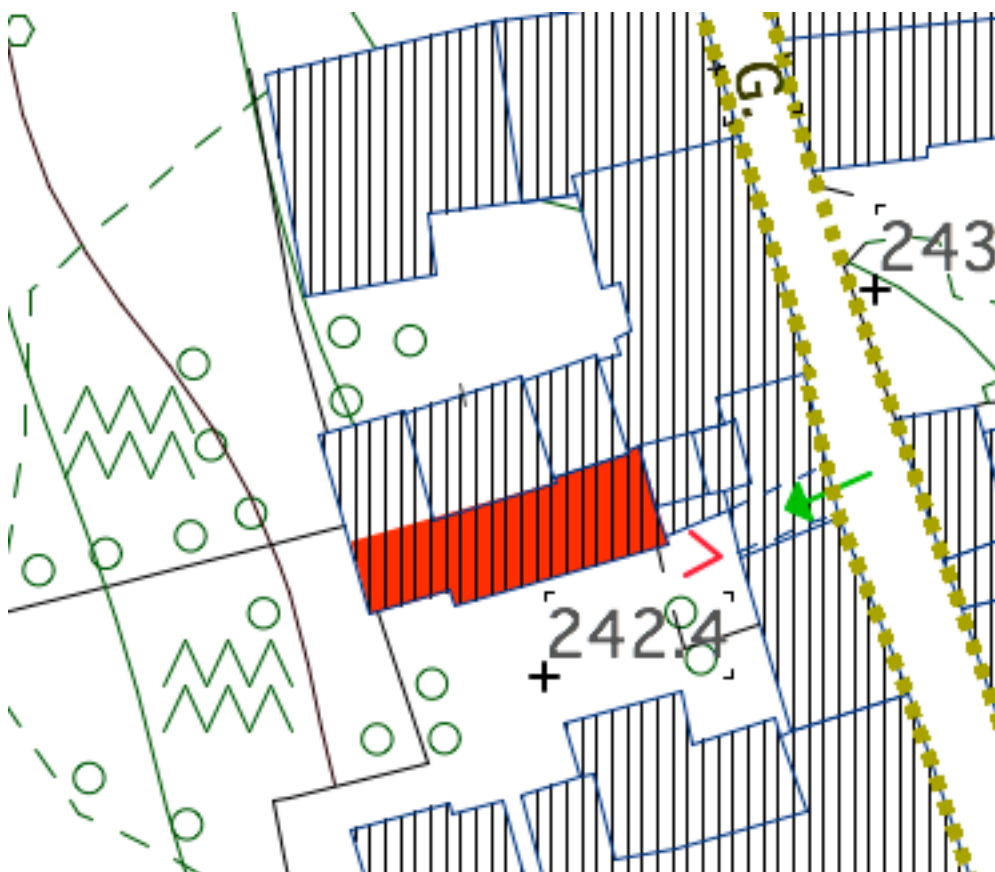
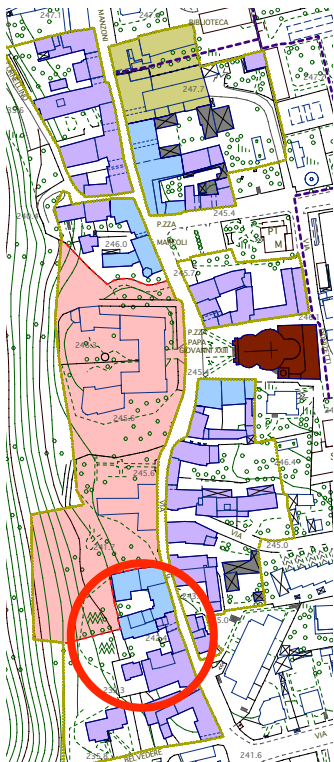
SCHEDA NORMA DEGLI EDIFICI COMPRESI NEGLI AMBITI DI ANTICA FORMAZIONE

COMPARTO	032	EDIFICIO	032/4b
----------	-----	----------	--------

VIA: MARCONI

N.CIVICO: 18

N° PIANI FUORI TERRA: 2



scala 1/500

SCHEDA NORMA DEGLI EDIFICI COMPRESI NEGLI AMBITI DI ANTICA FORMAZIONE

COMPARTO	032	EDIFICIO	032/4b
----------	-----	----------	--------

VIA: MARCONI

N.CIVICO: 18

N° PIANI FUORI TERRA: 2

PROPRIETA'

PRIVATA	<input checked="" type="checkbox"/>
PUBBLICA	<input type="checkbox"/>
MISTA	<input type="checkbox"/>

VINCOLI

VINCOLO MONUMENTALE	<input type="checkbox"/>
VINCOLO AMBIENTALE	<input type="checkbox"/>

DOTAZIONE DI POSTEGGI

IN BOX	<input type="checkbox"/>	ALL'APERTO	<input type="checkbox"/>
IN AUTORIMESSA	<input type="checkbox"/>	IN SPAZI IMPROPRI	<input checked="" type="checkbox"/>

DESTINAZIONE D'USO DI SPAZI INEDIFICATI

SERVIZIO	<input type="checkbox"/>	INCOLTO	<input type="checkbox"/>
PARCHEGGIO	<input type="checkbox"/>	EDIFICABILE	<input type="checkbox"/>
ORTO O GIARDINO	<input type="checkbox"/>	VERDE PUBBLICO	<input type="checkbox"/>
CORTILE	<input checked="" type="checkbox"/>	NON PREORDINATA	<input type="checkbox"/>

DATI UTILIZZATIVI

TIPOLOGIA EDILIZIA:

RESIDENZIALE	<input checked="" type="checkbox"/>
COMMERCIALE/DIREZIONALE	<input type="checkbox"/>
INDUSTRIALE/ARTIGIANALE	<input type="checkbox"/>
RURALE	<input type="checkbox"/>
_____	<input type="checkbox"/>

DESTINAZIONE D'USO:

PREVALENTE:	1. RESIDENZA	<input checked="" type="checkbox"/>
	2. ECONOMICA	<input type="checkbox"/>
	3. SERVIZIO	<input type="checkbox"/>
ALTRA:	1. RESIDENZA	<input type="checkbox"/>
	2. ECONOMICA	<input type="checkbox"/>
	3. SERVIZIO	<input type="checkbox"/>

TIPO DI SERVIZIO

ISTRUZIONE	<input type="checkbox"/>	ASSISTENZA	<input type="checkbox"/>
CULTURA-POLITICA	<input type="checkbox"/>	SICUREZZA	<input type="checkbox"/>
UFFICI PUBBLICI	<input type="checkbox"/>	SPORT	<input type="checkbox"/>
CULTO	<input type="checkbox"/>	IMPIANTI TECNOLOGICI	<input type="checkbox"/>
SANITA'	<input type="checkbox"/>	_____	<input type="checkbox"/>

TIPO DI ATTIVITA' ECONOMICA

ARTIGIANATO	molesto	<input type="checkbox"/>	CREDITO, ASSICURAZIONI	<input type="checkbox"/>
	non molesto	<input type="checkbox"/>	STUDI PROFESSIONALI	<input type="checkbox"/>
INDUSTRIA	compatibile	<input type="checkbox"/>	LOCALI DA SPETTACOLO	<input type="checkbox"/>
	incompatibile	<input type="checkbox"/>	PUBBLICI ESERCIZI	<input type="checkbox"/>
NEGOZI		<input type="checkbox"/>	ATTREZZATURE RICREATIVE	<input type="checkbox"/>
DEPOSITI-MAGAZZINI		<input type="checkbox"/>	_____	<input type="checkbox"/>
UFFICI PRIVATI		<input type="checkbox"/>		

DATI ARCHITETTONICI ED URBANISTICI DEL FABBRICATO

EPOCA DI COSTRUZIONE:

PRIMA DEL 1919	<input checked="" type="checkbox"/>
TRA IL 1919 ED IL 1945	<input type="checkbox"/>
TRA IL 1945 ED IL 1967	<input type="checkbox"/>
DOPO IL 1967	<input type="checkbox"/>
DI EPOCA IGNOTA	<input type="checkbox"/>

VALORE ARCHITETTONICO:

NULLO	<input type="checkbox"/>
MODESTO	<input type="checkbox"/>
BUONO	<input checked="" type="checkbox"/>
RILEVANTE	<input type="checkbox"/>

DATI ARCHITETTONICI ED URBANISTICI DEL FABBRICATO

STATO DI CONSERVAZIONE:		RIPRISTINATO:	SI <input checked="" type="checkbox"/>
INTEGRO	<input type="checkbox"/>		NO <input type="checkbox"/>
POCO ALTERATO	<input type="checkbox"/>	TRASFORMATO:	SI <input checked="" type="checkbox"/>
MOLTO ALTERATO	<input checked="" type="checkbox"/>		NO <input type="checkbox"/>
RECENTE	<input type="checkbox"/>	AMPLIATO:	SI <input type="checkbox"/>
			NO <input checked="" type="checkbox"/>

RILEVANZA AMBIENTALE

NEGATIVO, CONTRASTANTE	<input type="checkbox"/>	MIGLIORATIVO DELL'AMBIENTE	<input checked="" type="checkbox"/>
NEUTRO O SENZA RILIEVO	<input type="checkbox"/>	CARATTERIZZANTE DELL'AMBIENTE	<input checked="" type="checkbox"/>
COMPLEMENTARE ALL'AMBIENTE	<input type="checkbox"/>		<input type="checkbox"/>

TIPO D'INTERESSE

STORICO	<input type="checkbox"/>	TIPOLOGICO	<input checked="" type="checkbox"/>
ARCHITETTONICO	<input checked="" type="checkbox"/>	AMBIENTALE	<input checked="" type="checkbox"/>

ELEMENTI STRUTTURALI - ARCHITETTONICI - AMBIENTALI

COLONNE	<input type="checkbox"/>	CHIOSTRI	<input type="checkbox"/>
PORTALI	<input type="checkbox"/>	CORTILI ANTICHI	<input type="checkbox"/>
PORTICI	<input type="checkbox"/>	CONTORNI, SPALLE	<input checked="" type="checkbox"/>

STATO DI FATTO DEL FABBRICATO

	PESSIMO	INSUFFICIENTE	SUFFICIENTE	BUONO	OTTIMO
CONDIZIONI IGIENICHE	<input type="checkbox"/>	<input type="checkbox"/>	<input type="checkbox"/>	<input checked="" type="checkbox"/>	<input type="checkbox"/>
CONDIZIONI STATICHE	<input type="checkbox"/>	<input type="checkbox"/>	<input type="checkbox"/>	<input checked="" type="checkbox"/>	<input type="checkbox"/>
CONDIZIONI MANUTENTIVE	<input type="checkbox"/>	<input type="checkbox"/>	<input type="checkbox"/>	<input checked="" type="checkbox"/>	<input type="checkbox"/>

INFRASTRUTTURE IN DOTAZIONE

STRADA ASFALTATA	<input checked="" type="checkbox"/>	GAS-METANO	<input checked="" type="checkbox"/>
STRADA STERRATA	<input type="checkbox"/>	ILLUMINAZIONE PUBBLICA	<input checked="" type="checkbox"/>
FOGNATURA	<input checked="" type="checkbox"/>	TELEFONO	<input checked="" type="checkbox"/>
ACQUEDOTTO	<input checked="" type="checkbox"/>	SERVIZI IGIENICI INTERNI	<input checked="" type="checkbox"/>
ELETTRICITA'	<input checked="" type="checkbox"/>	IMPIANTO DI RISCALDAMENTO	<input checked="" type="checkbox"/>

INTERVENTI EDILIZI ED UTILIZZI AMMESSI

MANUTENZIONE ORDINARIA	<input type="checkbox"/>	DEMOLIZIONE SENZA RICOSTRUZIONE	<input type="checkbox"/>
MANUTENZIONE STRAORDINARIA	<input type="checkbox"/>	DEMOLIZIONE CON SUPERFETAZIONI	<input type="checkbox"/>
ADEGUAMENTO TECNOLOGICO	<input type="checkbox"/>	COMPLETAMENTO	<input type="checkbox"/>
CONSOLIDAMENTO STRUTTURALE	<input type="checkbox"/>	RICOSTRUZIONE	<input type="checkbox"/>
RISANAMENTO CONSERVATIVO	<input checked="" type="checkbox"/>	RISTRUTTURAZIONE EDILIZIA	<input type="checkbox"/>
RESTAURO ARCHITETTONICO	<input type="checkbox"/>	RISTRUTTURAZIONE URBANISTICA	<input type="checkbox"/>

Prescrizioni relative all'intervento e all'utilizzo ammesso:

Art. 9 - Gruppo 2-3

Note:


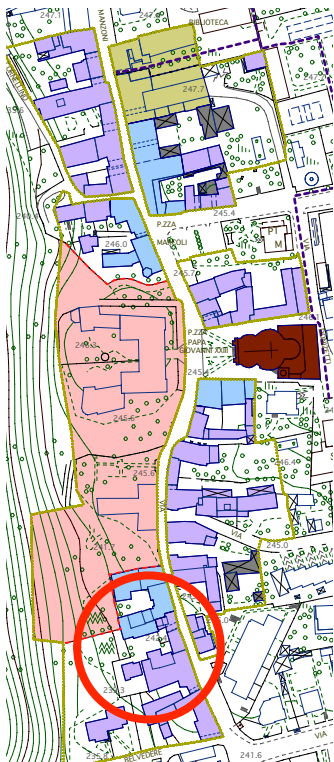
SCHEDA NORMA DEGLI EDIFICI COMPRESI NEGLI AMBITI DI ANTICA FORMAZIONE

COMPARTO	032	EDIFICIO	032/4c
----------	-----	----------	--------

VIA: MARCONI

N.CIVICO: 14, 16

N° PIANI FUORI TERRA: 3



scala 1/500

SCHEDA NORMA DEGLI EDIFICI COMPRESI NEGLI AMBITI DI ANTICA FORMAZIONE

COMPARTO	032	EDIFICIO	032/4c
----------	-----	----------	--------

VIA: MARCONI

N.CIVICO: 14, 16

N° PIANI FUORI TERRA: 3

PROPRIETA'

PRIVATA	<input checked="" type="checkbox"/>
PUBBLICA	<input type="checkbox"/>
MISTA	<input type="checkbox"/>

VINCOLI

VINCOLO MONUMENTALE	<input type="checkbox"/>
VINCOLO AMBIENTALE	<input type="checkbox"/>

DOTAZIONE DI POSTEGGI

IN BOX	<input checked="" type="checkbox"/>	ALL'APERTO	<input type="checkbox"/>
IN AUTORIMESSA	<input type="checkbox"/>	IN SPAZI IMPROPRI	<input type="checkbox"/>

DESTINAZIONE D'USO DI SPAZI INEDIFICATI

SERVIZIO	<input type="checkbox"/>	INCOLTO	<input type="checkbox"/>
PARCHEGGIO	<input type="checkbox"/>	EDIFICABILE	<input type="checkbox"/>
ORTO O GIARDINO	<input type="checkbox"/>	VERDE PUBBLICO	<input type="checkbox"/>
CORTILE	<input type="checkbox"/>	NON PREORDINATA	<input type="checkbox"/>

DATI UTILIZZATIVI

TIPOLOGIA EDILIZIA:

RESIDENZIALE	<input checked="" type="checkbox"/>
COMMERCIALE/DIREZIONALE	<input type="checkbox"/>
INDUSTRIALE/ARTIGIANALE	<input type="checkbox"/>
RURALE	<input type="checkbox"/>
_____	<input type="checkbox"/>

DESTINAZIONE D'USO:

PREVALENTE:	1. RESIDENZA	<input checked="" type="checkbox"/>
	2. ECONOMICA	<input type="checkbox"/>
	3. SERVIZIO	<input type="checkbox"/>
ALTRA:	1. RESIDENZA	<input type="checkbox"/>
	2. ECONOMICA	<input type="checkbox"/>
	3. SERVIZIO	<input type="checkbox"/>

TIPO DI SERVIZIO

ISTRUZIONE	<input type="checkbox"/>	ASSISTENZA	<input type="checkbox"/>
CULTURA-POLITICA	<input type="checkbox"/>	SICUREZZA	<input type="checkbox"/>
UFFICI PUBBLICI	<input type="checkbox"/>	SPORT	<input type="checkbox"/>
CULTO	<input type="checkbox"/>	IMPIANTI TECNOLOGICI	<input type="checkbox"/>
SANITA'	<input type="checkbox"/>	_____	<input type="checkbox"/>

TIPO DI ATTIVITA' ECONOMICA

ARTIGIANATO	molesto	<input type="checkbox"/>	CREDITO, ASSICURAZIONI	<input type="checkbox"/>
	non molesto	<input type="checkbox"/>	STUDI PROFESSIONALI	<input type="checkbox"/>
INDUSTRIA	compatibile	<input type="checkbox"/>	LOCALI DA SPETTACOLO	<input type="checkbox"/>
	incompatibile	<input type="checkbox"/>	PUBBLICI ESERCIZI	<input type="checkbox"/>
NEGOZI		<input type="checkbox"/>	ATTREZZATURE RICREATIVE	<input type="checkbox"/>
DEPOSITI-MAGAZZINI		<input type="checkbox"/>	_____	<input type="checkbox"/>
UFFICI PRIVATI		<input type="checkbox"/>		

DATI ARCHITETTONICI ED URBANISTICI DEL FABBRICATO

EPOCA DI COSTRUZIONE:

PRIMA DEL 1919	<input checked="" type="checkbox"/>
TRA IL 1919 ED IL 1945	<input type="checkbox"/>
TRA IL 1945 ED IL 1967	<input type="checkbox"/>
DOPO IL 1967	<input type="checkbox"/>
DI EPOCA IGNOTA	<input type="checkbox"/>

VALORE ARCHITETTONICO:

NULLO	<input checked="" type="checkbox"/>
MODESTO	<input type="checkbox"/>
BUONO	<input type="checkbox"/>
RILEVANTE	<input type="checkbox"/>

DATI ARCHITETTONICI ED URBANISTICI DEL FABBRICATO

STATO DI CONSERVAZIONE:		RIPRISTINATO:	SI <input type="checkbox"/>
INTEGRO	<input type="checkbox"/>		NO <input checked="" type="checkbox"/>
POCO ALTERATO	<input type="checkbox"/>	TRASFORMATO:	SI <input checked="" type="checkbox"/>
MOLTO ALTERATO	<input checked="" type="checkbox"/>		NO <input type="checkbox"/>
RECENTE	<input type="checkbox"/>	AMPLIATO:	SI <input checked="" type="checkbox"/>
			NO <input type="checkbox"/>

RILEVANZA AMBIENTALE

NEGATIVO, CONTRASTANTE	<input type="checkbox"/>	MIGLIORATIVO DELL'AMBIENTE	<input type="checkbox"/>
NEUTRO O SENZA RILIEVO	<input checked="" type="checkbox"/>	CARATTERIZZANTE DELL'AMBIENTE	<input type="checkbox"/>
COMPLEMENTARE ALL'AMBIENTE	<input type="checkbox"/>	_____	<input type="checkbox"/>

TIPO D'INTERESSE

STORICO	<input type="checkbox"/>	TIPOLOGICO	<input type="checkbox"/>
ARCHITETTONICO	<input type="checkbox"/>	AMBIENTALE	<input checked="" type="checkbox"/>

ELEMENTI STRUTTURALI - ARCHITETTONICI - AMBIENTALI

COLONNE	<input type="checkbox"/>	CHIOSTRI	<input type="checkbox"/>
PORTALI	<input type="checkbox"/>	CORTILI ANTICHI	<input type="checkbox"/>
PORTICI	<input type="checkbox"/>	_____	<input type="checkbox"/>

STATO DI FATTO DEL FABBRICATO

	PESSIMO	INSUFFICIENTE	SUFFICIENTE	BUONO	OTTIMO
CONDIZIONI IGIENICHE	<input type="checkbox"/>	<input type="checkbox"/>	<input checked="" type="checkbox"/>	<input type="checkbox"/>	<input type="checkbox"/>
CONDIZIONI STATICHE	<input type="checkbox"/>	<input type="checkbox"/>	<input checked="" type="checkbox"/>	<input type="checkbox"/>	<input type="checkbox"/>
CONDIZIONI MANUTENTIVE	<input type="checkbox"/>	<input checked="" type="checkbox"/>	<input type="checkbox"/>	<input type="checkbox"/>	<input type="checkbox"/>

INFRASTRUTTURE IN DOTAZIONE

STRADA ASFALTATA	<input checked="" type="checkbox"/>	GAS-METANO	<input checked="" type="checkbox"/>
STRADA STERRATA	<input type="checkbox"/>	ILLUMINAZIONE PUBBLICA	<input checked="" type="checkbox"/>
FOGNATURA	<input checked="" type="checkbox"/>	TELEFONO	<input checked="" type="checkbox"/>
ACQUEDOTTO	<input checked="" type="checkbox"/>	SERVIZI IGIENICI INTERNI	<input checked="" type="checkbox"/>
ELETTRICITA'	<input checked="" type="checkbox"/>	IMPIANTO DI RISCALDAMENTO	<input checked="" type="checkbox"/>

INTERVENTI EDILIZI ED UTILIZZI AMMESSI

MANUTENZIONE ORDINARIA	<input type="checkbox"/>	DEMOLIZIONE SENZA RICOSTRUZIONE	<input type="checkbox"/>
MANUTENZIONE STRAORDINARIA	<input type="checkbox"/>	DEMOLIZIONE CON SUPERFETAZIONI	<input type="checkbox"/>
ADEGUAMENTO TECNOLOGICO	<input type="checkbox"/>	COMPLETAMENTO	<input type="checkbox"/>
CONSOLIDAMENTO STRUTTURALE	<input type="checkbox"/>	RICOSTRUZIONE	<input type="checkbox"/>
RISANAMENTO CONSERVATIVO	<input type="checkbox"/>	RISTRUTTURAZIONE EDILIZIA	<input checked="" type="checkbox"/>
RESTAURO ARCHITETTONICO	<input type="checkbox"/>	RISTRUTTURAZIONE URBANISTICA	<input type="checkbox"/>

Prescrizioni relative all'intervento e all'utilizzo ammesso:

Art. 9 - Gruppo 4

Note:

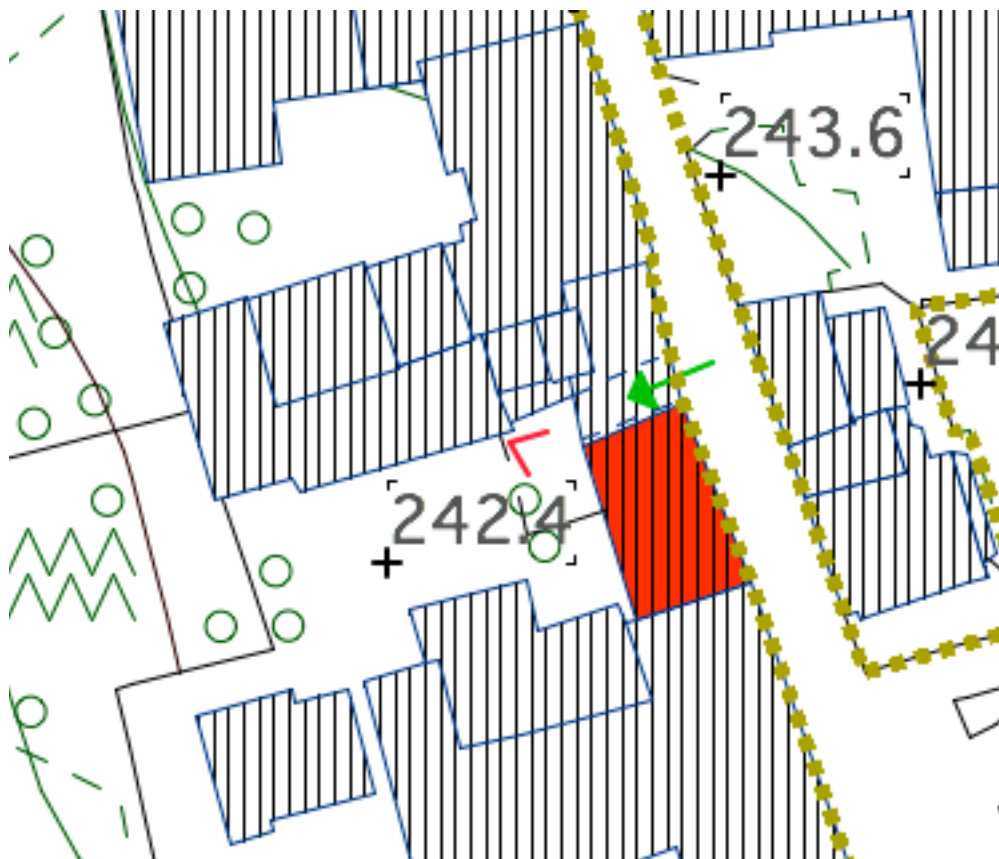

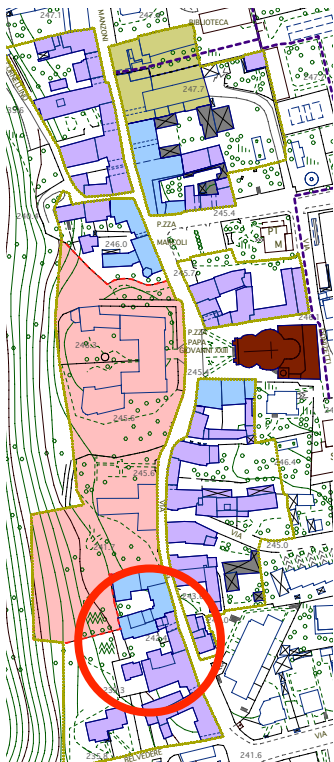
SCHEDA NORMA DEGLI EDIFICI COMPRESI NEGLI AMBITI DI ANTICA FORMAZIONE

COMPARTO	032	EDIFICIO	032/5
----------	-----	----------	-------

VIA: MARCONI

N.CIVICO: 20, 22

N° PIANI FUORI TERRA: 3



scala 1/500

SCHEDA NORMA DEGLI EDIFICI COMPRESI NEGLI AMBITI DI ANTICA FORMAZIONE

COMPARTO	032	EDIFICIO	032/5
----------	-----	----------	-------

VIA: MARCONI

N.CIVICO: 20, 22

N° PIANI FUORI TERRA: 3

PROPRIETA'

PRIVATA	<input checked="" type="checkbox"/>
PUBBLICA	<input type="checkbox"/>
MISTA	<input type="checkbox"/>

VINCOLI

VINCOLO MONUMENTALE	<input type="checkbox"/>
VINCOLO AMBIENTALE	<input type="checkbox"/>

DOTAZIONE DI POSTEGGI

IN BOX	<input type="checkbox"/>	ALL'APERTO	<input type="checkbox"/>
IN AUTORIMESSA	<input type="checkbox"/>	IN SPAZI IMPROPRI	<input type="checkbox"/>

DESTINAZIONE D'USO DI SPAZI INEDIFICATI

SERVIZIO	<input type="checkbox"/>	INCOLTO	<input type="checkbox"/>
PARCHEGGIO	<input type="checkbox"/>	EDIFICABILE	<input type="checkbox"/>
ORTO O GIARDINO	<input type="checkbox"/>	VERDE PUBBLICO	<input type="checkbox"/>
CORTILE	<input checked="" type="checkbox"/>	NON PREORDINATA	<input type="checkbox"/>

DATI UTILIZZATIVI

TIPOLOGIA EDILIZIA:

RESIDENZIALE	<input checked="" type="checkbox"/>
COMMERCIALE/DIREZIONALE	<input type="checkbox"/>
INDUSTRIALE/ARTIGIANALE	<input type="checkbox"/>
RURALE	<input type="checkbox"/>
_____	<input type="checkbox"/>

DESTINAZIONE D'USO:

PREVALENTE:	1. RESIDENZA	<input checked="" type="checkbox"/>
	2. ECONOMICA	<input type="checkbox"/>
	3. SERVIZIO	<input type="checkbox"/>
ALTRA:	1. RESIDENZA	<input type="checkbox"/>
	2. ECONOMICA	<input checked="" type="checkbox"/>
	3. SERVIZIO	<input type="checkbox"/>

TIPO DI SERVIZIO

ISTRUZIONE	<input type="checkbox"/>	ASSISTENZA	<input type="checkbox"/>
CULTURA-POLITICA	<input type="checkbox"/>	SICUREZZA	<input type="checkbox"/>
UFFICI PUBBLICI	<input type="checkbox"/>	SPORT	<input type="checkbox"/>
CULTO	<input type="checkbox"/>	IMPIANTI TECNOLOGICI	<input type="checkbox"/>
SANITA'	<input type="checkbox"/>	_____	<input type="checkbox"/>

TIPO DI ATTIVITA' ECONOMICA

ARTIGIANATO	molesto	<input type="checkbox"/>	CREDITO, ASSICURAZIONI	<input type="checkbox"/>
	non molesto	<input type="checkbox"/>	STUDI PROFESSIONALI	<input type="checkbox"/>
INDUSTRIA	compatibile	<input type="checkbox"/>	LOCALI DA SPETTACOLO	<input type="checkbox"/>
	incompatibile	<input type="checkbox"/>	PUBBLICI ESERCIZI	<input type="checkbox"/>
NEGOZI		<input checked="" type="checkbox"/>	ATTREZZATURE RICREATIVE	<input type="checkbox"/>
DEPOSITI-MAGAZZINI		<input type="checkbox"/>	_____	<input type="checkbox"/>
UFFICI PRIVATI		<input type="checkbox"/>		

DATI ARCHITETTONICI ED URBANISTICI DEL FABBRICATO

EPOCA DI COSTRUZIONE:

PRIMA DEL 1919	<input checked="" type="checkbox"/>
TRA IL 1919 ED IL 1945	<input type="checkbox"/>
TRA IL 1945 ED IL 1967	<input type="checkbox"/>
DOPO IL 1967	<input type="checkbox"/>
DI EPOCA IGNOTA	<input type="checkbox"/>

VALORE ARCHITETTONICO:

NULLO	<input checked="" type="checkbox"/>
MODESTO	<input type="checkbox"/>
BUONO	<input type="checkbox"/>
RILEVANTE	<input type="checkbox"/>

DATI ARCHITETTONICI ED URBANISTICI DEL FABBRICATO

STATO DI CONSERVAZIONE:		RIPRISTINATO:	SI <input checked="" type="checkbox"/>
INTEGRO	<input type="checkbox"/>		NO <input type="checkbox"/>
POCO ALTERATO	<input type="checkbox"/>	TRASFORMATO:	SI <input checked="" type="checkbox"/>
MOLTO ALTERATO	<input checked="" type="checkbox"/>		NO <input type="checkbox"/>
RECENTE	<input type="checkbox"/>	AMPLIATO:	SI <input checked="" type="checkbox"/>
			NO <input type="checkbox"/>

RILEVANZA AMBIENTALE

NEGATIVO, CONTRASTANTE	<input type="checkbox"/>	MIGLIORATIVO DELL'AMBIENTE	<input type="checkbox"/>
NEUTRO O SENZA RILIEVO	<input checked="" type="checkbox"/>	CARATTERIZZANTE DELL'AMBIENTE	<input type="checkbox"/>
COMPLEMENTARE ALL'AMBIENTE	<input type="checkbox"/>		<input type="checkbox"/>

TIPO D'INTERESSE

STORICO	<input type="checkbox"/>	TIPOLOGICO	<input type="checkbox"/>
ARCHITETTONICO	<input type="checkbox"/>	AMBIENTALE	<input checked="" type="checkbox"/>

ELEMENTI STRUTTURALI - ARCHITETTONICI - AMBIENTALI

COLONNE	<input type="checkbox"/>	CHIOSTRI	<input type="checkbox"/>
PORTALI	<input type="checkbox"/>	CORTILI ANTICHI	<input type="checkbox"/>
PORTICI	<input type="checkbox"/>		<input type="checkbox"/>

STATO DI FATTO DEL FABBRICATO

	PESSIMO	INSUFFICIENTE	SUFFICIENTE	BUONO	OTTIMO
CONDIZIONI IGIENICHE	<input type="checkbox"/>	<input type="checkbox"/>	<input checked="" type="checkbox"/>	<input type="checkbox"/>	<input type="checkbox"/>
CONDIZIONI STATICHE	<input type="checkbox"/>	<input type="checkbox"/>	<input checked="" type="checkbox"/>	<input type="checkbox"/>	<input type="checkbox"/>
CONDIZIONI MANUTENTIVE	<input type="checkbox"/>	<input type="checkbox"/>	<input checked="" type="checkbox"/>	<input type="checkbox"/>	<input type="checkbox"/>

INFRASTRUTTURE IN DOTAZIONE

STRADA ASFALTATA	<input checked="" type="checkbox"/>	GAS-METANO	<input checked="" type="checkbox"/>
STRADA STERRATA	<input type="checkbox"/>	ILLUMINAZIONE PUBBLICA	<input checked="" type="checkbox"/>
FOGNATURA	<input checked="" type="checkbox"/>	TELEFONO	<input checked="" type="checkbox"/>
ACQUEDOTTO	<input checked="" type="checkbox"/>	SERVIZI IGIENICI INTERNI	<input checked="" type="checkbox"/>
ELETTRICITA'	<input checked="" type="checkbox"/>	IMPIANTO DI RISCALDAMENTO	<input checked="" type="checkbox"/>

INTERVENTI EDILIZI ED UTILIZZI AMMESSI

MANUTENZIONE ORDINARIA	<input type="checkbox"/>	DEMOLIZIONE SENZA RICOSTRUZIONE	<input type="checkbox"/>
MANUTENZIONE STRAORDINARIA	<input type="checkbox"/>	DEMOLIZIONE CON SUPERFETAZIONI	<input type="checkbox"/>
ADEGUAMENTO TECNOLOGICO	<input type="checkbox"/>	COMPLETAMENTO	<input type="checkbox"/>
CONSOLIDAMENTO STRUTTURALE	<input type="checkbox"/>	RICOSTRUZIONE	<input type="checkbox"/>
RISANAMENTO CONSERVATIVO	<input type="checkbox"/>	RISTRUTTURAZIONE EDILIZIA	<input checked="" type="checkbox"/>
RESTAURO ARCHITETTONICO	<input type="checkbox"/>	RISTRUTTURAZIONE URBANISTICA	<input type="checkbox"/>

Prescrizioni relative all'intervento e all'utilizzo ammesso:

Art. 9 - Gruppo 4

Note:

L'attività economica consiste in un piccolo negozio di alimentari.

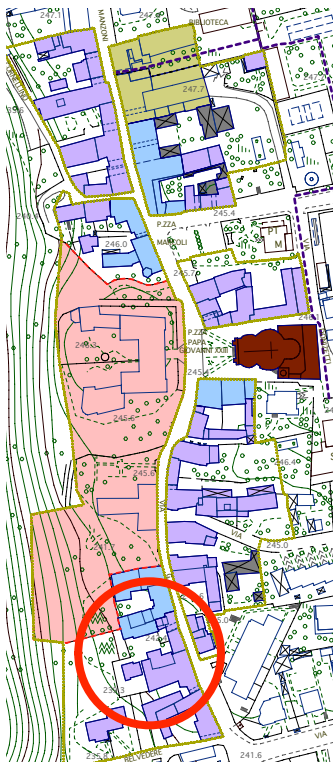
SCHEDA NORMA DEGLI EDIFICI COMPRESI NEGLI AMBITI DI ANTICA FORMAZIONE

COMPARTO	032	EDIFICIO	032/6a
----------	-----	----------	--------

VIA: MARCONI

N.CIVICO: 18

N° PIANI FUORI TERRA: 2



scala 1/500

SCHEDA NORMA DEGLI EDIFICI COMPRESI NEGLI AMBITI DI ANTICA FORMAZIONE

COMPARTO	032	EDIFICIO	032/6a
----------	-----	----------	--------

VIA: MARCONI

N.CIVICO: 18

N° PIANI FUORI TERRA: 2

PROPRIETA'

PRIVATA	<input checked="" type="checkbox"/>
PUBBLICA	<input type="checkbox"/>
MISTA	<input type="checkbox"/>

VINCOLI

VINCOLO MONUMENTALE	<input type="checkbox"/>
VINCOLO AMBIENTALE	<input type="checkbox"/>

DOTAZIONE DI POSTEGGI

IN BOX	<input checked="" type="checkbox"/>	ALL'APERTO	<input type="checkbox"/>
IN AUTORIMESSA	<input type="checkbox"/>	IN SPAZI IMPROPRI	<input type="checkbox"/>

DESTINAZIONE D'USO DI SPAZI INEDIFICATI

SERVIZIO	<input type="checkbox"/>	INCOLTO	<input type="checkbox"/>
PARCHEGGIO	<input type="checkbox"/>	EDIFICABILE	<input type="checkbox"/>
ORTO O GIARDINO	<input type="checkbox"/>	VERDE PUBBLICO	<input type="checkbox"/>
CORTILE	<input checked="" type="checkbox"/>	NON PREORDINATA	<input type="checkbox"/>

DATI UTILIZZATIVI

TIPOLOGIA EDILIZIA:

RESIDENZIALE	<input checked="" type="checkbox"/>
COMMERCIALE/DIREZIONALE	<input type="checkbox"/>
INDUSTRIALE/ARTIGIANALE	<input type="checkbox"/>
RURALE	<input type="checkbox"/>
_____	<input type="checkbox"/>

DESTINAZIONE D'USO:

PREVALENTE:	1. RESIDENZA	<input checked="" type="checkbox"/>
	2. ECONOMICA	<input type="checkbox"/>
	3. SERVIZIO	<input type="checkbox"/>
ALTRA:	1. RESIDENZA	<input type="checkbox"/>
	2. ECONOMICA	<input type="checkbox"/>
	3. SERVIZIO	<input type="checkbox"/>

TIPO DI SERVIZIO

ISTRUZIONE	<input type="checkbox"/>	ASSISTENZA	<input type="checkbox"/>
CULTURA-POLITICA	<input type="checkbox"/>	SICUREZZA	<input type="checkbox"/>
UFFICI PUBBLICI	<input type="checkbox"/>	SPORT	<input type="checkbox"/>
CULTO	<input type="checkbox"/>	IMPIANTI TECNOLOGICI	<input type="checkbox"/>
SANITA'	<input type="checkbox"/>	_____	<input type="checkbox"/>

TIPO DI ATTIVITA' ECONOMICA

ARTIGIANATO	molesto	<input type="checkbox"/>	CREDITO, ASSICURAZIONI	<input type="checkbox"/>
	non molesto	<input type="checkbox"/>	STUDI PROFESSIONALI	<input type="checkbox"/>
INDUSTRIA	compatibile	<input type="checkbox"/>	LOCALI DA SPETTACOLO	<input type="checkbox"/>
	incompatibile	<input type="checkbox"/>	PUBBLICI ESERCIZI	<input type="checkbox"/>
NEGOZI		<input type="checkbox"/>	ATTREZZATURE RICREATIVE	<input type="checkbox"/>
DEPOSITI-MAGAZZINI		<input type="checkbox"/>	_____	<input type="checkbox"/>
UFFICI PRIVATI		<input type="checkbox"/>		

DATI ARCHITETTONICI ED URBANISTICI DEL FABBRICATO

EPOCA DI COSTRUZIONE:

PRIMA DEL 1919	<input checked="" type="checkbox"/>
TRA IL 1919 ED IL 1945	<input type="checkbox"/>
TRA IL 1945 ED IL 1967	<input type="checkbox"/>
DOPO IL 1967	<input type="checkbox"/>
DI EPOCA IGNOTA	<input type="checkbox"/>

VALORE ARCHITETTONICO:

NULLO	<input checked="" type="checkbox"/>
MODESTO	<input type="checkbox"/>
BUONO	<input type="checkbox"/>
RILEVANTE	<input type="checkbox"/>

DATI ARCHITETTONICI ED URBANISTICI DEL FABBRICATO

STATO DI CONSERVAZIONE:		RIPRISTINATO:	SI <input checked="" type="checkbox"/>
INTEGRO	<input type="checkbox"/>		NO <input type="checkbox"/>
POCO ALTERATO	<input type="checkbox"/>	TRASFORMATO:	SI <input checked="" type="checkbox"/>
MOLTO ALTERATO	<input type="checkbox"/>		NO <input type="checkbox"/>
RECENTE	<input checked="" type="checkbox"/>	AMPLIATO:	SI <input checked="" type="checkbox"/>
			NO <input type="checkbox"/>

RILEVANZA AMBIENTALE

NEGATIVO, CONTRASTANTE	<input type="checkbox"/>	MIGLIORATIVO DELL'AMBIENTE	<input type="checkbox"/>
NEUTRO O SENZA RILIEVO	<input checked="" type="checkbox"/>	CARATTERIZZANTE DELL'AMBIENTE	<input type="checkbox"/>
COMPLEMENTARE ALL'AMBIENTE	<input type="checkbox"/>		<input type="checkbox"/>

TIPO D'INTERESSE

STORICO	<input type="checkbox"/>	TIPOLOGICO	<input type="checkbox"/>
ARCHITETTONICO	<input type="checkbox"/>	AMBIENTALE	<input checked="" type="checkbox"/>

ELEMENTI STRUTTURALI - ARCHITETTONICI - AMBIENTALI

COLONNE	<input type="checkbox"/>	CHIOSTRI	<input type="checkbox"/>
PORTALI	<input type="checkbox"/>	CORTILI ANTICHI	<input type="checkbox"/>
PORTICI	<input type="checkbox"/>		<input type="checkbox"/>

STATO DI FATTO DEL FABBRICATO

	PESSIMO	INSUFFICIENTE	SUFFICIENTE	BUONO	OTTIMO
CONDIZIONI IGIENICHE	<input type="checkbox"/>	<input type="checkbox"/>	<input checked="" type="checkbox"/>	<input type="checkbox"/>	<input type="checkbox"/>
CONDIZIONI STATICHE	<input type="checkbox"/>	<input type="checkbox"/>	<input checked="" type="checkbox"/>	<input type="checkbox"/>	<input type="checkbox"/>
CONDIZIONI MANUTENTIVE	<input type="checkbox"/>	<input type="checkbox"/>	<input checked="" type="checkbox"/>	<input type="checkbox"/>	<input type="checkbox"/>

INFRASTRUTTURE IN DOTAZIONE

STRADA ASFALTATA	<input checked="" type="checkbox"/>	GAS-METANO	<input checked="" type="checkbox"/>
STRADA STERRATA	<input type="checkbox"/>	ILLUMINAZIONE PUBBLICA	<input checked="" type="checkbox"/>
FOGNATURA	<input checked="" type="checkbox"/>	TELEFONO	<input checked="" type="checkbox"/>
ACQUEDOTTO	<input checked="" type="checkbox"/>	SERVIZI IGIENICI INTERNI	<input checked="" type="checkbox"/>
ELETTRICITA'	<input checked="" type="checkbox"/>	IMPIANTO DI RISCALDAMENTO	<input checked="" type="checkbox"/>

INTERVENTI EDILIZI ED UTILIZZI AMMESSI

MANUTENZIONE ORDINARIA	<input type="checkbox"/>	DEMOLIZIONE SENZA RICOSTRUZIONE	<input type="checkbox"/>
MANUTENZIONE STRAORDINARIA	<input type="checkbox"/>	DEMOLIZIONE CON SUPERFETAZIONI	<input type="checkbox"/>
ADEGUAMENTO TECNOLOGICO	<input type="checkbox"/>	COMPLETAMENTO	<input type="checkbox"/>
CONSOLIDAMENTO STRUTTURALE	<input type="checkbox"/>	RICOSTRUZIONE	<input type="checkbox"/>
RISANAMENTO CONSERVATIVO	<input type="checkbox"/>	RISTRUTTURAZIONE EDILIZIA	<input checked="" type="checkbox"/>
RESTAURO ARCHITETTONICO	<input type="checkbox"/>	RISTRUTTURAZIONE URBANISTICA	<input type="checkbox"/>

Prescrizioni relative all'intervento e all'utilizzo ammesso:

Art. 9 - Gruppo 4

Note:

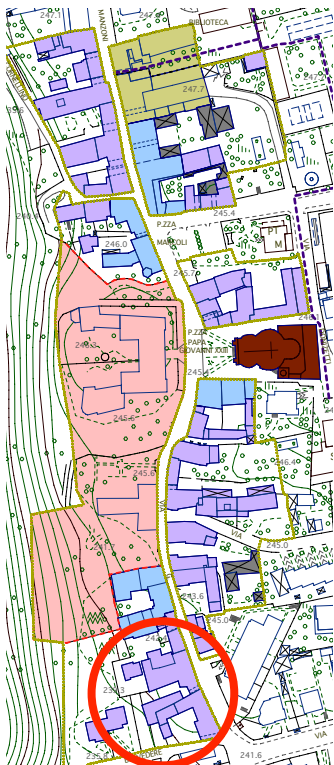
SCHEDA NORMA DEGLI EDIFICI COMPRESI NEGLI AMBITI DI ANTICA FORMAZIONE

COMPARTO	032	EDIFICIO	032/6b
----------	-----	----------	--------

VIA: MARCONI

N.CIVICO: 24, 26

N° PIANI FUORI TERRA:



I PROPRIETARI HANNO NEGATO L'ACCESSO ALLA CORTE



scala 1/500

SCHEDA NORMA DEGLI EDIFICI COMPRESI NEGLI AMBITI DI ANTICA FORMAZIONE

COMPARTO	032	EDIFICIO	032/6b
----------	-----	----------	--------

VIA: MARCONI

N.CIVICO: 24, 26

N° PIANI FUORI TERRA:

PROPRIETA'

PRIVATA	<input type="checkbox"/>
PUBBLICA	<input type="checkbox"/>
MISTA	<input type="checkbox"/>

VINCOLI

VINCOLO MONUMENTALE	<input type="checkbox"/>
VINCOLO AMBIENTALE	<input type="checkbox"/>

DOTAZIONE DI POSTEGGI

IN BOX	<input type="checkbox"/>	ALL'APERTO	<input type="checkbox"/>
IN AUTORIMESSA	<input type="checkbox"/>	IN SPAZI IMPROPRI	<input type="checkbox"/>

DESTINAZIONE D'USO DI SPAZI INEDIFICATI

SERVIZIO	<input type="checkbox"/>	INCOLTO	<input type="checkbox"/>
PARCHEGGIO	<input type="checkbox"/>	EDIFICABILE	<input type="checkbox"/>
ORTO O GIARDINO	<input type="checkbox"/>	VERDE PUBBLICO	<input type="checkbox"/>
CORTILE	<input type="checkbox"/>	NON PREORDINATA	<input type="checkbox"/>

DATI UTILIZZATIVI

TIPOLOGIA EDILIZIA:

RESIDENZIALE	<input type="checkbox"/>
COMMERCIALE/DIREZIONALE	<input type="checkbox"/>
INDUSTRIALE/ARTIGIANALE	<input type="checkbox"/>
RURALE	<input type="checkbox"/>
_____	<input type="checkbox"/>

DESTINAZIONE D'USO:

PREVALENTE:	1. RESIDENZA	<input type="checkbox"/>
	2. ECONOMICA	<input type="checkbox"/>
	3. SERVIZIO	<input type="checkbox"/>
ALTRA:	1. RESIDENZA	<input type="checkbox"/>
	2. ECONOMICA	<input type="checkbox"/>
	3. SERVIZIO	<input type="checkbox"/>

TIPO DI SERVIZIO

ISTRUZIONE	<input type="checkbox"/>	ASSISTENZA	<input type="checkbox"/>
CULTURA-POLITICA	<input type="checkbox"/>	SICUREZZA	<input type="checkbox"/>
UFFICI PUBBLICI	<input type="checkbox"/>	SPORT	<input type="checkbox"/>
CULTO	<input type="checkbox"/>	IMPIANTI TECNOLOGICI	<input type="checkbox"/>
SANITA'	<input type="checkbox"/>	_____	<input type="checkbox"/>

TIPO DI ATTIVITA' ECONOMICA

ARTIGIANATO	molesto	<input type="checkbox"/>	CREDITO, ASSICURAZIONI	<input type="checkbox"/>
	non molesto	<input type="checkbox"/>	STUDI PROFESSIONALI	<input type="checkbox"/>
INDUSTRIA	compatibile	<input type="checkbox"/>	LOCALI DA SPETTACOLO	<input type="checkbox"/>
	incompatibile	<input type="checkbox"/>	PUBBLICI ESERCIZI	<input type="checkbox"/>
NEGOZI		<input type="checkbox"/>	ATTREZZATURE RICREATIVE	<input type="checkbox"/>
DEPOSITI-MAGAZZINI		<input type="checkbox"/>	_____	<input type="checkbox"/>
UFFICI PRIVATI		<input type="checkbox"/>		

DATI ARCHITETTONICI ED URBANISTICI DEL FABBRICATO

EPOCA DI COSTRUZIONE:

PRIMA DEL 1919	<input type="checkbox"/>
TRA IL 1919 ED IL 1945	<input type="checkbox"/>
TRA IL 1945 ED IL 1967	<input type="checkbox"/>
DOPO IL 1967	<input type="checkbox"/>
DI EPOCA IGNOTA	<input type="checkbox"/>

VALORE ARCHITETTONICO:

NULLO	<input type="checkbox"/>
MODESTO	<input type="checkbox"/>
BUONO	<input type="checkbox"/>
RILEVANTE	<input type="checkbox"/>

DATI ARCHITETTONICI ED URBANISTICI DEL FABBRICATO

STATO DI CONSERVAZIONE:		RIPRISTINATO:	SI <input type="checkbox"/>
INTEGRO	<input type="checkbox"/>		NO <input type="checkbox"/>
POCO ALTERATO	<input type="checkbox"/>	TRASFORMATO:	SI <input type="checkbox"/>
MOLTO ALTERATO	<input type="checkbox"/>		NO <input type="checkbox"/>
RECENTE	<input type="checkbox"/>	AMPLIATO:	SI <input type="checkbox"/>
			NO <input type="checkbox"/>

RILEVANZA AMBIENTALE

NEGATIVO, CONTRASTANTE	<input type="checkbox"/>	MIGLIORATIVO DELL'AMBIENTE	<input type="checkbox"/>
NEUTRO O SENZA RILIEVO	<input type="checkbox"/>	CARATTERIZZANTE DELL'AMBIENTE	<input type="checkbox"/>
COMPLEMENTARE ALL'AMBIENTE	<input type="checkbox"/>	_____	<input type="checkbox"/>

TIPO D'INTERESSE

STORICO	<input type="checkbox"/>	TIPOLOGICO	<input type="checkbox"/>
ARCHITETTONICO	<input type="checkbox"/>	AMBIENTALE	<input type="checkbox"/>

ELEMENTI STRUTTURALI - ARCHITETTONICI - AMBIENTALI

COLONNE	<input type="checkbox"/>	CHIOSTRI	<input type="checkbox"/>
PORTALI	<input type="checkbox"/>	CORTILI ANTICHI	<input type="checkbox"/>
PORTICI	<input type="checkbox"/>	_____	<input type="checkbox"/>

STATO DI FATTO DEL FABBRICATO

	PESSIMO	INSUFFICIENTE	SUFFICIENTE	BUONO	OTTIMO
CONDIZIONI IGIENICHE	<input type="checkbox"/>	<input type="checkbox"/>	<input type="checkbox"/>	<input type="checkbox"/>	<input type="checkbox"/>
CONDIZIONI STATICHE	<input type="checkbox"/>	<input type="checkbox"/>	<input type="checkbox"/>	<input type="checkbox"/>	<input type="checkbox"/>
CONDIZIONI MANUTENTIVE	<input type="checkbox"/>	<input type="checkbox"/>	<input type="checkbox"/>	<input type="checkbox"/>	<input type="checkbox"/>

INFRASTRUTTURE IN DOTAZIONE

STRADA ASFALTATA	<input type="checkbox"/>	GAS-METANO	<input type="checkbox"/>
STRADA STERRATA	<input type="checkbox"/>	ILLUMINAZIONE PUBBLICA	<input type="checkbox"/>
FOGNATURA	<input type="checkbox"/>	TELEFONO	<input type="checkbox"/>
ACQUEDOTTO	<input type="checkbox"/>	SERVIZI IGIENICI INTERNI	<input type="checkbox"/>
ELETTRICITA'	<input type="checkbox"/>	IMPIANTO DI RISCALDAMENTO	<input type="checkbox"/>

INTERVENTI EDILIZI ED UTILIZZI AMMESSI

MANUTENZIONE ORDINARIA	<input type="checkbox"/>	DEMOLIZIONE SENZA RICOSTRUZIONE	<input type="checkbox"/>
MANUTENZIONE STRAORDINARIA	<input type="checkbox"/>	DEMOLIZIONE CON SUPERFETAZIONI	<input type="checkbox"/>
ADEGUAMENTO TECNOLOGICO	<input type="checkbox"/>	COMPLETAMENTO	<input type="checkbox"/>
CONSOLIDAMENTO STRUTTURALE	<input type="checkbox"/>	RICOSTRUZIONE	<input type="checkbox"/>
RISANAMENTO CONSERVATIVO	<input type="checkbox"/>	RISTRUTTURAZIONE EDILIZIA	<input type="checkbox"/>
RESTAURO ARCHITETTONICO	<input type="checkbox"/>	RISTRUTTURAZIONE URBANISTICA	<input type="checkbox"/>

Prescrizioni relative all'intervento e all'utilizzo ammesso:

Art. 9 - Gruppo 4

Note:

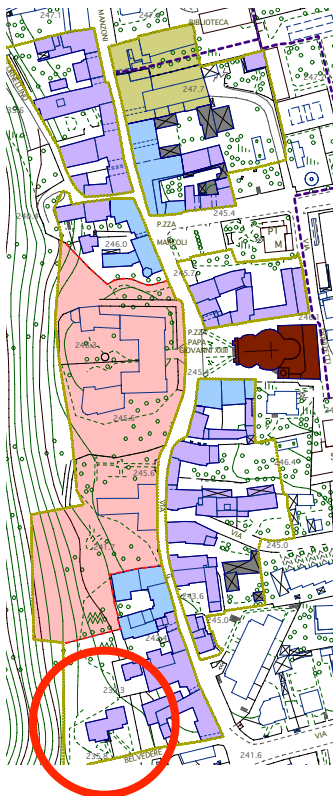
SCHEDA NORMA DEGLI EDIFICI COMPRESI NEGLI AMBITI DI ANTICA FORMAZIONE

COMPARTO	032	EDIFICIO	032/7
----------	-----	----------	-------

VIA: BELVEDERE

N.CIVICO: 6, 8

N° PIANI FUORI TERRA: 3



scala 1/500

SCHEDA NORMA DEGLI EDIFICI COMPRESI NEGLI AMBITI DI ANTICA FORMAZIONE

COMPARTO	032	EDIFICIO	032/7
----------	-----	----------	-------

VIA: BELVEDERE

N.CIVICO: 6, 8

N° PIANI FUORI TERRA: 3

PROPRIETA'

PRIVATA	<input checked="" type="checkbox"/>
PUBBLICA	<input type="checkbox"/>
MISTA	<input type="checkbox"/>

VINCOLI

VINCOLO MONUMENTALE	<input type="checkbox"/>
VINCOLO AMBIENTALE	<input type="checkbox"/>

DOTAZIONE DI POSTEGGI

IN BOX	<input checked="" type="checkbox"/>	ALL'APERTO	<input type="checkbox"/>
IN AUTORIMESSA	<input type="checkbox"/>	IN SPAZI IMPROPRI	<input type="checkbox"/>

DESTINAZIONE D'USO DI SPAZI INEDIFICATI

SERVIZIO	<input type="checkbox"/>	INCOLTO	<input type="checkbox"/>
PARCHEGGIO	<input type="checkbox"/>	EDIFICABILE	<input type="checkbox"/>
ORTO O GIARDINO	<input checked="" type="checkbox"/>	VERDE PUBBLICO	<input type="checkbox"/>
CORTILE	<input type="checkbox"/>	NON PREORDINATA	<input type="checkbox"/>

DATI UTILIZZATIVI

TIPOLOGIA EDILIZIA:

RESIDENZIALE	<input checked="" type="checkbox"/>
COMMERCIALE/DIREZIONALE	<input type="checkbox"/>
INDUSTRIALE/ARTIGIANALE	<input type="checkbox"/>
RURALE	<input type="checkbox"/>
_____	<input type="checkbox"/>

DESTINAZIONE D'USO:

PREVALENTE:	1. RESIDENZA	<input checked="" type="checkbox"/>
	2. ECONOMICA	<input type="checkbox"/>
	3. SERVIZIO	<input type="checkbox"/>
ALTRA:	1. RESIDENZA	<input type="checkbox"/>
	2. ECONOMICA	<input type="checkbox"/>
	3. SERVIZIO	<input type="checkbox"/>

TIPO DI SERVIZIO

ISTRUZIONE	<input type="checkbox"/>	ASSISTENZA	<input type="checkbox"/>
CULTURA-POLITICA	<input type="checkbox"/>	SICUREZZA	<input type="checkbox"/>
UFFICI PUBBLICI	<input type="checkbox"/>	SPORT	<input type="checkbox"/>
CULTO	<input type="checkbox"/>	IMPIANTI TECNOLOGICI	<input type="checkbox"/>
SANITA'	<input type="checkbox"/>	_____	<input type="checkbox"/>

TIPO DI ATTIVITA' ECONOMICA

ARTIGIANATO	molesto	<input type="checkbox"/>	CREDITO, ASSICURAZIONI	<input type="checkbox"/>
	non molesto	<input type="checkbox"/>	STUDI PROFESSIONALI	<input type="checkbox"/>
INDUSTRIA	compatibile	<input type="checkbox"/>	LOCALI DA SPETTACOLO	<input type="checkbox"/>
	incompatibile	<input type="checkbox"/>	PUBBLICI ESERCIZI	<input type="checkbox"/>
NEGOZI		<input type="checkbox"/>	ATTREZZATURE RICREATIVE	<input type="checkbox"/>
DEPOSITI-MAGAZZINI		<input type="checkbox"/>	_____	<input type="checkbox"/>
UFFICI PRIVATI		<input type="checkbox"/>		

DATI ARCHITETTONICI ED URBANISTICI DEL FABBRICATO

EPOCA DI COSTRUZIONE:

PRIMA DEL 1919	<input type="checkbox"/>
TRA IL 1919 ED IL 1945	<input type="checkbox"/>
TRA IL 1945 ED IL 1967	<input type="checkbox"/>
DOPO IL 1967	<input checked="" type="checkbox"/>
DI EPOCA IGNOTA	<input type="checkbox"/>

VALORE ARCHITETTONICO:

NULLO	<input checked="" type="checkbox"/>
MODESTO	<input type="checkbox"/>
BUONO	<input type="checkbox"/>
RILEVANTE	<input type="checkbox"/>

DATI ARCHITETTONICI ED URBANISTICI DEL FABBRICATO

STATO DI CONSERVAZIONE:		RIPRISTINATO:	SI <input type="checkbox"/>
INTEGRO	<input type="checkbox"/>		NO <input checked="" type="checkbox"/>
POCO ALTERATO	<input type="checkbox"/>	TRASFORMATO:	SI <input type="checkbox"/>
MOLTO ALTERATO	<input type="checkbox"/>		NO <input checked="" type="checkbox"/>
RECENTE	<input checked="" type="checkbox"/>	AMPLIATO:	SI <input type="checkbox"/>
			NO <input checked="" type="checkbox"/>

RILEVANZA AMBIENTALE

NEGATIVO, CONTRASTANTE	<input type="checkbox"/>	MIGLIORATIVO DELL'AMBIENTE	<input type="checkbox"/>
NEUTRO O SENZA RILIEVO	<input checked="" type="checkbox"/>	CARATTERIZZANTE DELL'AMBIENTE	<input type="checkbox"/>
COMPLEMENTARE ALL'AMBIENTE	<input type="checkbox"/>		<input type="checkbox"/>

TIPO D'INTERESSE

STORICO	<input type="checkbox"/>	TIPOLOGICO	<input type="checkbox"/>
ARCHITETTONICO	<input type="checkbox"/>	AMBIENTALE	<input checked="" type="checkbox"/>

ELEMENTI STRUTTURALI - ARCHITETTONICI - AMBIENTALI

COLONNE	<input type="checkbox"/>	CHIOSTRI	<input type="checkbox"/>
PORTALI	<input type="checkbox"/>	CORTILI ANTICHI	<input type="checkbox"/>
PORTICI	<input type="checkbox"/>		<input type="checkbox"/>

STATO DI FATTO DEL FABBRICATO

	PESSIMO	INSUFFICIENTE	SUFFICIENTE	BUONO	OTTIMO
CONDIZIONI IGIENICHE	<input type="checkbox"/>	<input type="checkbox"/>	<input type="checkbox"/>	<input type="checkbox"/>	<input checked="" type="checkbox"/>
CONDIZIONI STATICHE	<input type="checkbox"/>	<input type="checkbox"/>	<input type="checkbox"/>	<input type="checkbox"/>	<input checked="" type="checkbox"/>
CONDIZIONI MANUTENTIVE	<input type="checkbox"/>	<input type="checkbox"/>	<input type="checkbox"/>	<input type="checkbox"/>	<input checked="" type="checkbox"/>

INFRASTRUTTURE IN DOTAZIONE

STRADA ASFALTATA	<input checked="" type="checkbox"/>	GAS-METANO	<input checked="" type="checkbox"/>
STRADA STERRATA	<input type="checkbox"/>	ILLUMINAZIONE PUBBLICA	<input checked="" type="checkbox"/>
FOGNATURA	<input checked="" type="checkbox"/>	TELEFONO	<input checked="" type="checkbox"/>
ACQUEDOTTO	<input checked="" type="checkbox"/>	SERVIZI IGIENICI INTERNI	<input checked="" type="checkbox"/>
ELETTRICITA'	<input checked="" type="checkbox"/>	IMPIANTO DI RISCALDAMENTO	<input checked="" type="checkbox"/>

INTERVENTI EDILIZI ED UTILIZZI AMMESSI

MANUTENZIONE ORDINARIA	<input type="checkbox"/>	DEMOLIZIONE SENZA RICOSTRUZIONE	<input type="checkbox"/>
MANUTENZIONE STRAORDINARIA	<input type="checkbox"/>	DEMOLIZIONE CON SUPERFETAZIONI	<input type="checkbox"/>
ADEGUAMENTO TECNOLOGICO	<input type="checkbox"/>	COMPLETAMENTO	<input type="checkbox"/>
CONSOLIDAMENTO STRUTTURALE	<input type="checkbox"/>	RICOSTRUZIONE	<input type="checkbox"/>
RISANAMENTO CONSERVATIVO	<input type="checkbox"/>	RISTRUTTURAZIONE EDILIZIA	<input checked="" type="checkbox"/>
RESTAURO ARCHITETTONICO	<input type="checkbox"/>	RISTRUTTURAZIONE URBANISTICA	<input type="checkbox"/>

Prescrizioni relative all'intervento e all'utilizzo ammesso:

Art. 9 - Gruppo 4

Note:


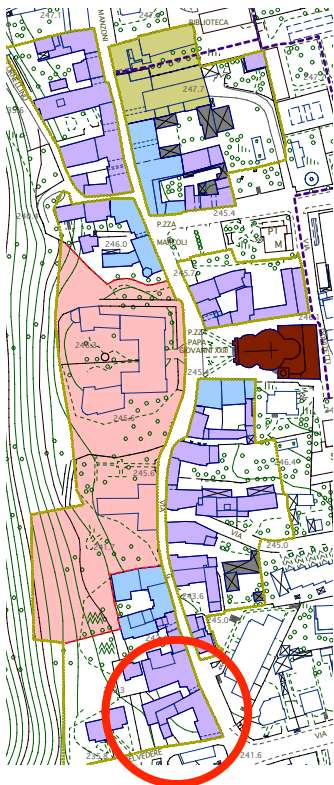
SCHEDA NORMA DEGLI EDIFICI COMPRESI NEGLI AMBITI DI ANTICA FORMAZIONE

COMPARTO	032	EDIFICIO	032/8a
----------	-----	----------	--------

VIA: MARCONI

N.CIVICO: 28

N° PIANI FUORI TERRA: 3



scala 1/500

SCHEDA NORMA DEGLI EDIFICI COMPRESI NEGLI AMBITI DI ANTICA FORMAZIONE

COMPARTO	032	EDIFICIO	032/8a
----------	-----	----------	--------

VIA: MARCONI

N.CIVICO: 28

N° PIANI FUORI TERRA: 3

PROPRIETA'

PRIVATA	<input checked="" type="checkbox"/>
PUBBLICA	<input type="checkbox"/>
MISTA	<input type="checkbox"/>

VINCOLI

VINCOLO MONUMENTALE	<input type="checkbox"/>
VINCOLO AMBIENTALE	<input type="checkbox"/>

DOTAZIONE DI POSTEGGI

IN BOX	<input type="checkbox"/>	ALL'APERTO	<input type="checkbox"/>
IN AUTORIMESSA	<input type="checkbox"/>	IN SPAZI IMPROPRI	<input checked="" type="checkbox"/>

DESTINAZIONE D'USO DI SPAZI INEDIFICATI

SERVIZIO	<input type="checkbox"/>	INCOLTO	<input type="checkbox"/>
PARCHEGGIO	<input type="checkbox"/>	EDIFICABILE	<input type="checkbox"/>
ORTO O GIARDINO	<input type="checkbox"/>	VERDE PUBBLICO	<input type="checkbox"/>
CORTILE	<input checked="" type="checkbox"/>	NON PREORDINATA	<input type="checkbox"/>

DATI UTILIZZATIVI

TIPOLOGIA EDILIZIA:

RESIDENZIALE	<input checked="" type="checkbox"/>
COMMERCIALE/DIREZIONALE	<input type="checkbox"/>
INDUSTRIALE/ARTIGIANALE	<input type="checkbox"/>
RURALE	<input type="checkbox"/>
_____	<input type="checkbox"/>

DESTINAZIONE D'USO:

PREVALENTE:	1. RESIDENZA	<input checked="" type="checkbox"/>
	2. ECONOMICA	<input type="checkbox"/>
	3. SERVIZIO	<input type="checkbox"/>
ALTRA:	1. RESIDENZA	<input type="checkbox"/>
	2. ECONOMICA	<input type="checkbox"/>
	3. SERVIZIO	<input type="checkbox"/>

TIPO DI SERVIZIO

ISTRUZIONE	<input type="checkbox"/>	ASSISTENZA	<input type="checkbox"/>
CULTURA-POLITICA	<input type="checkbox"/>	SICUREZZA	<input type="checkbox"/>
UFFICI PUBBLICI	<input type="checkbox"/>	SPORT	<input type="checkbox"/>
CULTO	<input type="checkbox"/>	IMPIANTI TECNOLOGICI	<input type="checkbox"/>
SANITA'	<input type="checkbox"/>	_____	<input type="checkbox"/>

TIPO DI ATTIVITA' ECONOMICA

ARTIGIANATO	molesto	<input type="checkbox"/>	CREDITO, ASSICURAZIONI	<input type="checkbox"/>
	non molesto	<input type="checkbox"/>	STUDI PROFESSIONALI	<input type="checkbox"/>
INDUSTRIA	compatibile	<input type="checkbox"/>	LOCALI DA SPETTACOLO	<input type="checkbox"/>
	incompatibile	<input type="checkbox"/>	PUBBLICI ESERCIZI	<input type="checkbox"/>
NEGOZI		<input type="checkbox"/>	ATTREZZATURE RICREATIVE	<input type="checkbox"/>
DEPOSITI-MAGAZZINI		<input type="checkbox"/>	_____	<input type="checkbox"/>
UFFICI PRIVATI		<input type="checkbox"/>		

DATI ARCHITETTONICI ED URBANISTICI DEL FABBRICATO

EPOCA DI COSTRUZIONE:

PRIMA DEL 1919	<input checked="" type="checkbox"/>
TRA IL 1919 ED IL 1945	<input type="checkbox"/>
TRA IL 1945 ED IL 1967	<input type="checkbox"/>
DOPO IL 1967	<input type="checkbox"/>
DI EPOCA IGNOTA	<input type="checkbox"/>

VALORE ARCHITETTONICO:

NULLO	<input checked="" type="checkbox"/>
MODESTO	<input type="checkbox"/>
BUONO	<input type="checkbox"/>
RILEVANTE	<input type="checkbox"/>

DATI ARCHITETTONICI ED URBANISTICI DEL FABBRICATO

STATO DI CONSERVAZIONE:		RIPRISTINATO:	SI <input type="checkbox"/>
INTEGRO	<input type="checkbox"/>		NO <input checked="" type="checkbox"/>
POCO ALTERATO	<input type="checkbox"/>	TRASFORMATO:	SI <input checked="" type="checkbox"/>
MOLTO ALTERATO	<input checked="" type="checkbox"/>		NO <input type="checkbox"/>
RECENTE	<input type="checkbox"/>	AMPLIATO:	SI <input checked="" type="checkbox"/>
			NO <input type="checkbox"/>

RILEVANZA AMBIENTALE

NEGATIVO, CONTRASTANTE	<input type="checkbox"/>	MIGLIORATIVO DELL'AMBIENTE	<input type="checkbox"/>
NEUTRO O SENZA RILIEVO	<input checked="" type="checkbox"/>	CARATTERIZZANTE DELL'AMBIENTE	<input type="checkbox"/>
COMPLEMENTARE ALL'AMBIENTE	<input type="checkbox"/>		<input type="checkbox"/>

TIPO D'INTERESSE

STORICO	<input type="checkbox"/>	TIPOLOGICO	<input type="checkbox"/>
ARCHITETTONICO	<input type="checkbox"/>	AMBIENTALE	<input checked="" type="checkbox"/>

ELEMENTI STRUTTURALI - ARCHITETTONICI - AMBIENTALI

COLONNE	<input type="checkbox"/>	CHIOSTRI	<input type="checkbox"/>
PORTALI	<input type="checkbox"/>	CORTILI ANTICHI	<input type="checkbox"/>
PORTICI	<input type="checkbox"/>		<input type="checkbox"/>

STATO DI FATTO DEL FABBRICATO

	PESSIMO	INSUFFICIENTE	SUFFICIENTE	BUONO	OTTIMO
CONDIZIONI IGIENICHE	<input type="checkbox"/>	<input checked="" type="checkbox"/>	<input type="checkbox"/>	<input type="checkbox"/>	<input type="checkbox"/>
CONDIZIONI STATICHE	<input type="checkbox"/>	<input checked="" type="checkbox"/>	<input type="checkbox"/>	<input type="checkbox"/>	<input type="checkbox"/>
CONDIZIONI MANUTENTIVE	<input type="checkbox"/>	<input checked="" type="checkbox"/>	<input type="checkbox"/>	<input type="checkbox"/>	<input type="checkbox"/>

INFRASTRUTTURE IN DOTAZIONE

STRADA ASFALTATA	<input checked="" type="checkbox"/>	GAS-METANO	<input checked="" type="checkbox"/>
STRADA STERRATA	<input type="checkbox"/>	ILLUMINAZIONE PUBBLICA	<input checked="" type="checkbox"/>
FOGNATURA	<input checked="" type="checkbox"/>	TELEFONO	<input checked="" type="checkbox"/>
ACQUEDOTTO	<input checked="" type="checkbox"/>	SERVIZI IGIENICI INTERNI	<input checked="" type="checkbox"/>
ELETTRICITA'	<input checked="" type="checkbox"/>	IMPIANTO DI RISCALDAMENTO	<input checked="" type="checkbox"/>

INTERVENTI EDILIZI ED UTILIZZI AMMESSI

MANUTENZIONE ORDINARIA	<input type="checkbox"/>	DEMOLIZIONE SENZA RICOSTRUZIONE	<input type="checkbox"/>
MANUTENZIONE STRAORDINARIA	<input type="checkbox"/>	DEMOLIZIONE CON SUPERFETAZIONI	<input type="checkbox"/>
ADEGUAMENTO TECNOLOGICO	<input type="checkbox"/>	COMPLETAMENTO	<input type="checkbox"/>
CONSOLIDAMENTO STRUTTURALE	<input type="checkbox"/>	RICOSTRUZIONE	<input type="checkbox"/>
RISANAMENTO CONSERVATIVO	<input type="checkbox"/>	RISTRUTTURAZIONE EDILIZIA	<input checked="" type="checkbox"/>
RESTAURO ARCHITETTONICO	<input type="checkbox"/>	RISTRUTTURAZIONE URBANISTICA	<input type="checkbox"/>

Prescrizioni relative all'intervento e all'utilizzo ammesso:

Art. 9 - Gruppo 4

Note:

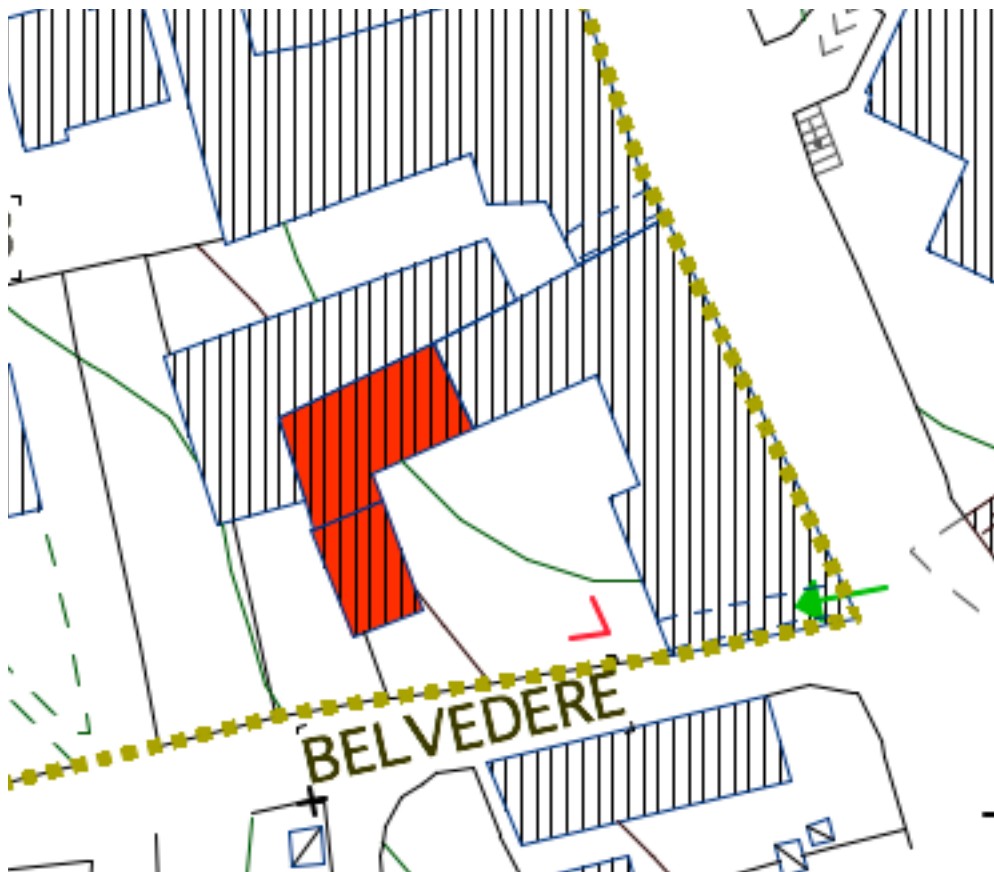
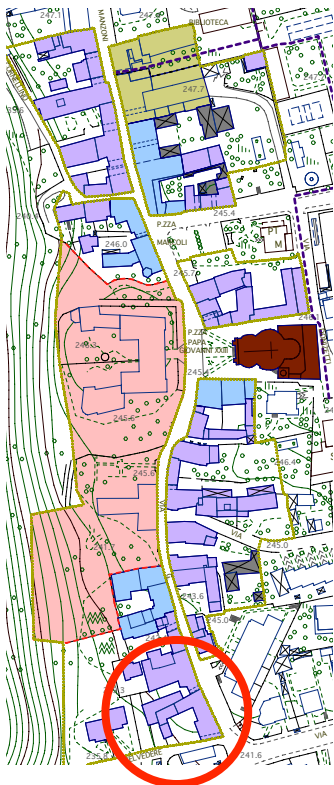
SCHEDA NORMA DEGLI EDIFICI COMPRESI NEGLI AMBITI DI ANTICA FORMAZIONE

COMPARTO	032	EDIFICIO	032/8b
----------	-----	----------	--------

VIA: MARCONI

N.CIVICO: 28

N° PIANI FUORI TERRA: 2



scala 1/500

SCHEDA NORMA DEGLI EDIFICI COMPRESI NEGLI AMBITI DI ANTICA FORMAZIONE

COMPARTO	032	EDIFICIO	032/8b
----------	-----	----------	--------

VIA: MARCONI

N.CIVICO: 28

N° PIANI FUORI TERRA: 2

PROPRIETA'

PRIVATA	<input checked="" type="checkbox"/>
PUBBLICA	<input type="checkbox"/>
MISTA	<input type="checkbox"/>

VINCOLI

VINCOLO MONUMENTALE	<input type="checkbox"/>
VINCOLO AMBIENTALE	<input type="checkbox"/>

DOTAZIONE DI POSTEGGI

IN BOX	<input checked="" type="checkbox"/>	ALL'APERTO	<input type="checkbox"/>
IN AUTORIMESSA	<input type="checkbox"/>	IN SPAZI IMPROPRI	<input type="checkbox"/>

DESTINAZIONE D'USO DI SPAZI INEDIFICATI

SERVIZIO	<input type="checkbox"/>	INCOLTO	<input type="checkbox"/>
PARCHEGGIO	<input type="checkbox"/>	EDIFICABILE	<input type="checkbox"/>
ORTO O GIARDINO	<input type="checkbox"/>	VERDE PUBBLICO	<input type="checkbox"/>
CORTILE	<input checked="" type="checkbox"/>	NON PREORDINATA	<input type="checkbox"/>

DATI UTILIZZATIVI

TIPOLOGIA EDILIZIA:

RESIDENZIALE	<input checked="" type="checkbox"/>
COMMERCIALE/DIREZIONALE	<input type="checkbox"/>
INDUSTRIALE/ARTIGIANALE	<input type="checkbox"/>
RURALE	<input type="checkbox"/>
_____	<input type="checkbox"/>

DESTINAZIONE D'USO:

PREVALENTE:	1. RESIDENZA	<input checked="" type="checkbox"/>
	2. ECONOMICA	<input type="checkbox"/>
	3. SERVIZIO	<input type="checkbox"/>
ALTRA:	1. RESIDENZA	<input type="checkbox"/>
	2. ECONOMICA	<input type="checkbox"/>
	3. SERVIZIO	<input type="checkbox"/>

TIPO DI SERVIZIO

ISTRUZIONE	<input type="checkbox"/>	ASSISTENZA	<input type="checkbox"/>
CULTURA-POLITICA	<input type="checkbox"/>	SICUREZZA	<input type="checkbox"/>
UFFICI PUBBLICI	<input type="checkbox"/>	SPORT	<input type="checkbox"/>
CULTO	<input type="checkbox"/>	IMPIANTI TECNOLOGICI	<input type="checkbox"/>
SANITA'	<input type="checkbox"/>	_____	<input type="checkbox"/>

TIPO DI ATTIVITA' ECONOMICA

ARTIGIANATO	molesto	<input type="checkbox"/>	CREDITO, ASSICURAZIONI	<input type="checkbox"/>
	non molesto	<input type="checkbox"/>	STUDI PROFESSIONALI	<input type="checkbox"/>
INDUSTRIA	compatibile	<input type="checkbox"/>	LOCALI DA SPETTACOLO	<input type="checkbox"/>
	incompatibile	<input type="checkbox"/>	PUBBLICI ESERCIZI	<input type="checkbox"/>
NEGOZI		<input type="checkbox"/>	ATTREZZATURE RICREATIVE	<input type="checkbox"/>
DEPOSITI-MAGAZZINI		<input type="checkbox"/>	_____	<input type="checkbox"/>
UFFICI PRIVATI		<input type="checkbox"/>		

DATI ARCHITETTONICI ED URBANISTICI DEL FABBRICATO

EPOCA DI COSTRUZIONE:

PRIMA DEL 1919	<input checked="" type="checkbox"/>
TRA IL 1919 ED IL 1945	<input type="checkbox"/>
TRA IL 1945 ED IL 1967	<input type="checkbox"/>
DOPO IL 1967	<input type="checkbox"/>
DI EPOCA IGNOTA	<input type="checkbox"/>

VALORE ARCHITETTONICO:

NULLO	<input checked="" type="checkbox"/>
MODESTO	<input type="checkbox"/>
BUONO	<input type="checkbox"/>
RILEVANTE	<input type="checkbox"/>

DATI ARCHITETTONICI ED URBANISTICI DEL FABBRICATO

STATO DI CONSERVAZIONE:		RIPRISTINATO:	SI <input type="checkbox"/>
INTEGRO	<input type="checkbox"/>		NO <input checked="" type="checkbox"/>
POCO ALTERATO	<input type="checkbox"/>	TRASFORMATO:	SI <input checked="" type="checkbox"/>
MOLTO ALTERATO	<input checked="" type="checkbox"/>		NO <input type="checkbox"/>
RECENTE	<input type="checkbox"/>	AMPLIATO:	SI <input checked="" type="checkbox"/>
			NO <input type="checkbox"/>

RILEVANZA AMBIENTALE

NEGATIVO, CONTRASTANTE	<input type="checkbox"/>	MIGLIORATIVO DELL'AMBIENTE	<input type="checkbox"/>
NEUTRO O SENZA RILIEVO	<input checked="" type="checkbox"/>	CARATTERIZZANTE DELL'AMBIENTE	<input type="checkbox"/>
COMPLEMENTARE ALL'AMBIENTE	<input type="checkbox"/>		<input type="checkbox"/>

TIPO D'INTERESSE

STORICO	<input type="checkbox"/>	TIPOLOGICO	<input type="checkbox"/>
ARCHITETTONICO	<input type="checkbox"/>	AMBIENTALE	<input checked="" type="checkbox"/>

ELEMENTI STRUTTURALI - ARCHITETTONICI - AMBIENTALI

COLONNE	<input type="checkbox"/>	CHIOSTRI	<input type="checkbox"/>
PORTALI	<input type="checkbox"/>	CORTILI ANTICHI	<input type="checkbox"/>
PORTICI	<input type="checkbox"/>		<input type="checkbox"/>

STATO DI FATTO DEL FABBRICATO

	PESSIMO	INSUFFICIENTE	SUFFICIENTE	BUONO	OTTIMO
CONDIZIONI IGIENICHE	<input type="checkbox"/>	<input checked="" type="checkbox"/>	<input type="checkbox"/>	<input type="checkbox"/>	<input type="checkbox"/>
CONDIZIONI STATICHE	<input type="checkbox"/>	<input checked="" type="checkbox"/>	<input type="checkbox"/>	<input type="checkbox"/>	<input type="checkbox"/>
CONDIZIONI MANUTENTIVE	<input type="checkbox"/>	<input checked="" type="checkbox"/>	<input type="checkbox"/>	<input type="checkbox"/>	<input type="checkbox"/>

INFRASTRUTTURE IN DOTAZIONE

STRADA ASFALTATA	<input checked="" type="checkbox"/>	GAS-METANO	<input checked="" type="checkbox"/>
STRADA STERRATA	<input type="checkbox"/>	ILLUMINAZIONE PUBBLICA	<input checked="" type="checkbox"/>
FOGNATURA	<input checked="" type="checkbox"/>	TELEFONO	<input checked="" type="checkbox"/>
ACQUEDOTTO	<input checked="" type="checkbox"/>	SERVIZI IGIENICI INTERNI	<input checked="" type="checkbox"/>
ELETTRICITA'	<input checked="" type="checkbox"/>	IMPIANTO DI RISCALDAMENTO	<input checked="" type="checkbox"/>

INTERVENTI EDILIZI ED UTILIZZI AMMESSI

MANUTENZIONE ORDINARIA	<input type="checkbox"/>	DEMOLIZIONE SENZA RICOSTRUZIONE	<input type="checkbox"/>
MANUTENZIONE STRAORDINARIA	<input type="checkbox"/>	DEMOLIZIONE CON SUPERFETAZIONI	<input type="checkbox"/>
ADEGUAMENTO TECNOLOGICO	<input type="checkbox"/>	COMPLETAMENTO	<input type="checkbox"/>
CONSOLIDAMENTO STRUTTURALE	<input type="checkbox"/>	RICOSTRUZIONE	<input type="checkbox"/>
RISANAMENTO CONSERVATIVO	<input type="checkbox"/>	RISTRUTTURAZIONE EDILIZIA	<input checked="" type="checkbox"/>
RESTAURO ARCHITETTONICO	<input type="checkbox"/>	RISTRUTTURAZIONE URBANISTICA	<input type="checkbox"/>

Prescrizioni relative all'intervento e all'utilizzo ammesso:

Art. 9 - Gruppo 4

Note:

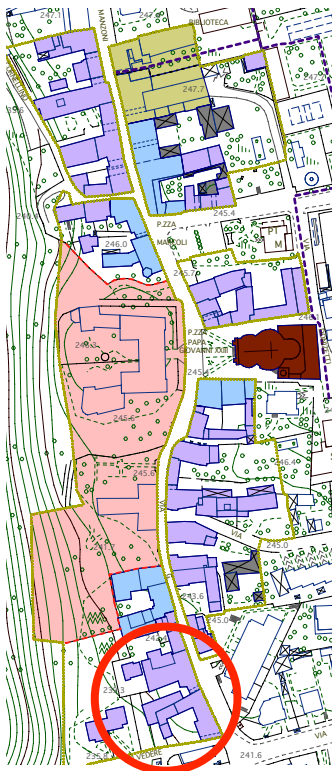
SCHEDA NORMA DEGLI EDIFICI COMPRESI NEGLI AMBITI DI ANTICA FORMAZIONE

COMPARTO	032	EDIFICIO	032/8c
----------	-----	----------	--------

VIA: MARCONI

N.CIVICO: 26

N° PIANI FUORI TERRA:



I PROPRIETARI HANNO NEGATO L'ACCESSO ALLA CORTE



scala 1/500

SCHEDA NORMA DEGLI EDIFICI COMPRESI NEGLI AMBITI DI ANTICA FORMAZIONE

COMPARTO	032	EDIFICIO	032/8c
----------	-----	----------	--------

VIA: MARCONI

N.CIVICO: 26

N° PIANI FUORI TERRA:

PROPRIETA'

PRIVATA	<input type="checkbox"/>
PUBBLICA	<input type="checkbox"/>
MISTA	<input type="checkbox"/>

VINCOLI

VINCOLO MONUMENTALE	<input type="checkbox"/>
VINCOLO AMBIENTALE	<input type="checkbox"/>

DOTAZIONE DI POSTEGGI

IN BOX	<input type="checkbox"/>	ALL'APERTO	<input type="checkbox"/>
IN AUTORIMESSA	<input type="checkbox"/>	IN SPAZI IMPROPRI	<input type="checkbox"/>

DESTINAZIONE D'USO DI SPAZI INEDIFICATI

SERVIZIO	<input type="checkbox"/>	INCOLTO	<input type="checkbox"/>
PARCHEGGIO	<input type="checkbox"/>	EDIFICABILE	<input type="checkbox"/>
ORTO O GIARDINO	<input type="checkbox"/>	VERDE PUBBLICO	<input type="checkbox"/>
CORTILE	<input type="checkbox"/>	NON PREORDINATA	<input type="checkbox"/>

DATI UTILIZZATIVI

TIPOLOGIA EDILIZIA:

RESIDENZIALE	<input type="checkbox"/>
COMMERCIALE/DIREZIONALE	<input type="checkbox"/>
INDUSTRIALE/ARTIGIANALE	<input type="checkbox"/>
RURALE	<input type="checkbox"/>
_____	<input type="checkbox"/>

DESTINAZIONE D'USO:

PREVALENTE:	1. RESIDENZA	<input type="checkbox"/>
	2. ECONOMICA	<input type="checkbox"/>
	3. SERVIZIO	<input type="checkbox"/>
ALTRA:	1. RESIDENZA	<input type="checkbox"/>
	2. ECONOMICA	<input type="checkbox"/>
	3. SERVIZIO	<input type="checkbox"/>

TIPO DI SERVIZIO

ISTRUZIONE	<input type="checkbox"/>	ASSISTENZA	<input type="checkbox"/>
CULTURA-POLITICA	<input type="checkbox"/>	SICUREZZA	<input type="checkbox"/>
UFFICI PUBBLICI	<input type="checkbox"/>	SPORT	<input type="checkbox"/>
CULTO	<input type="checkbox"/>	IMPIANTI TECNOLOGICI	<input type="checkbox"/>
SANITA'	<input type="checkbox"/>	_____	<input type="checkbox"/>

TIPO DI ATTIVITA' ECONOMICA

ARTIGIANATO	molesto	<input type="checkbox"/>	CREDITO, ASSICURAZIONI	<input type="checkbox"/>
	non molesto	<input type="checkbox"/>	STUDI PROFESSIONALI	<input type="checkbox"/>
INDUSTRIA	compatibile	<input type="checkbox"/>	LOCALI DA SPETTACOLO	<input type="checkbox"/>
	incompatibile	<input type="checkbox"/>	PUBBLICI ESERCIZI	<input type="checkbox"/>
NEGOZI		<input type="checkbox"/>	ATTREZZATURE RICREATIVE	<input type="checkbox"/>
DEPOSITI-MAGAZZINI		<input type="checkbox"/>	_____	<input type="checkbox"/>
UFFICI PRIVATI		<input type="checkbox"/>		

DATI ARCHITETTONICI ED URBANISTICI DEL FABBRICATO

EPOCA DI COSTRUZIONE:

PRIMA DEL 1919	<input type="checkbox"/>
TRA IL 1919 ED IL 1945	<input type="checkbox"/>
TRA IL 1945 ED IL 1967	<input type="checkbox"/>
DOPO IL 1967	<input type="checkbox"/>
DI EPOCA IGNOTA	<input type="checkbox"/>

VALORE ARCHITETTONICO:

NULLO	<input type="checkbox"/>
MODESTO	<input type="checkbox"/>
BUONO	<input type="checkbox"/>
RILEVANTE	<input type="checkbox"/>

DATI ARCHITETTONICI ED URBANISTICI DEL FABBRICATO

STATO DI CONSERVAZIONE:		RIPRISTINATO:	SI <input type="checkbox"/>
INTEGRO	<input type="checkbox"/>		NO <input type="checkbox"/>
POCO ALTERATO	<input type="checkbox"/>	TRASFORMATO:	SI <input type="checkbox"/>
MOLTO ALTERATO	<input type="checkbox"/>		NO <input type="checkbox"/>
RECENTE	<input type="checkbox"/>	AMPLIATO:	SI <input type="checkbox"/>
			NO <input type="checkbox"/>

RILEVANZA AMBIENTALE

NEGATIVO, CONTRASTANTE	<input type="checkbox"/>	MIGLIORATIVO DELL'AMBIENTE	<input type="checkbox"/>
NEUTRO O SENZA RILIEVO	<input type="checkbox"/>	CARATTERIZZANTE DELL'AMBIENTE	<input type="checkbox"/>
COMPLEMENTARE ALL'AMBIENTE	<input type="checkbox"/>	_____	<input type="checkbox"/>

TIPO D'INTERESSE

STORICO	<input type="checkbox"/>	TIPOLOGICO	<input type="checkbox"/>
ARCHITETTONICO	<input type="checkbox"/>	AMBIENTALE	<input type="checkbox"/>

ELEMENTI STRUTTURALI - ARCHITETTONICI - AMBIENTALI

COLONNE	<input type="checkbox"/>	CHIOSTRI	<input type="checkbox"/>
PORTALI	<input type="checkbox"/>	CORTILI ANTICHI	<input type="checkbox"/>
PORTICI	<input type="checkbox"/>	_____	<input type="checkbox"/>

STATO DI FATTO DEL FABBRICATO

	PESSIMO	INSUFFICIENTE	SUFFICIENTE	BUONO	OTTIMO
CONDIZIONI IGIENICHE	<input type="checkbox"/>	<input type="checkbox"/>	<input type="checkbox"/>	<input type="checkbox"/>	<input type="checkbox"/>
CONDIZIONI STATICHE	<input type="checkbox"/>	<input type="checkbox"/>	<input type="checkbox"/>	<input type="checkbox"/>	<input type="checkbox"/>
CONDIZIONI MANUTENTIVE	<input type="checkbox"/>	<input type="checkbox"/>	<input type="checkbox"/>	<input type="checkbox"/>	<input type="checkbox"/>

INFRASTRUTTURE IN DOTAZIONE

STRADA ASFALTATA	<input type="checkbox"/>	GAS-METANO	<input type="checkbox"/>
STRADA STERRATA	<input type="checkbox"/>	ILLUMINAZIONE PUBBLICA	<input type="checkbox"/>
FOGNATURA	<input type="checkbox"/>	TELEFONO	<input type="checkbox"/>
ACQUEDOTTO	<input type="checkbox"/>	SERVIZI IGIENICI INTERNI	<input type="checkbox"/>
ELETTRICITA'	<input type="checkbox"/>	IMPIANTO DI RISCALDAMENTO	<input type="checkbox"/>

INTERVENTI EDILIZI ED UTILIZZI AMMESSI

MANUTENZIONE ORDINARIA	<input type="checkbox"/>	DEMOLIZIONE SENZA RICOSTRUZIONE	<input type="checkbox"/>
MANUTENZIONE STRAORDINARIA	<input type="checkbox"/>	DEMOLIZIONE CON SUPERFETAZIONI	<input type="checkbox"/>
ADEGUAMENTO TECNOLOGICO	<input type="checkbox"/>	COMPLETAMENTO	<input type="checkbox"/>
CONSOLIDAMENTO STRUTTURALE	<input type="checkbox"/>	RICOSTRUZIONE	<input type="checkbox"/>
RISANAMENTO CONSERVATIVO	<input type="checkbox"/>	RISTRUTTURAZIONE EDILIZIA	<input type="checkbox"/>
RESTAURO ARCHITETTONICO	<input type="checkbox"/>	RISTRUTTURAZIONE URBANISTICA	<input type="checkbox"/>

Prescrizioni relative all'intervento e all'utilizzo ammesso:

Art. 9 - Gruppo 4

Note:

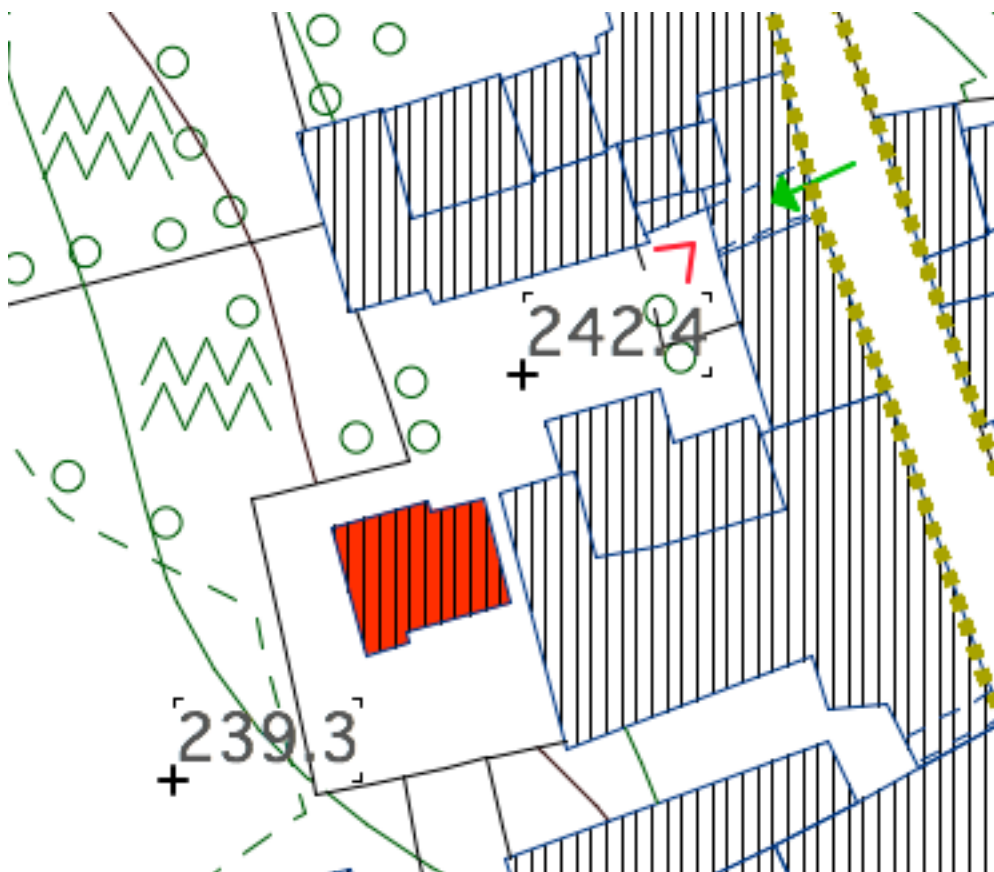
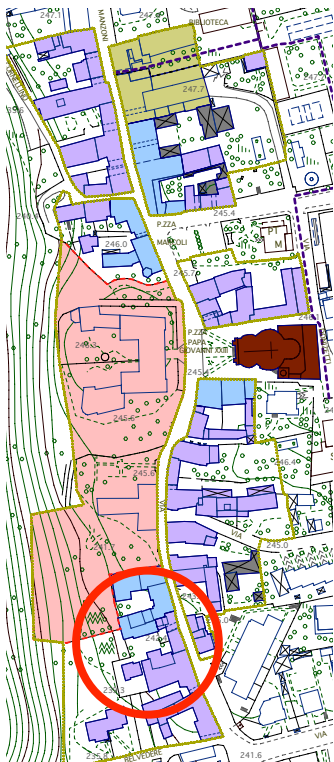
SCHEDA NORMA DEGLI EDIFICI COMPRESI NEGLI AMBITI DI ANTICA FORMAZIONE

COMPARTO	032	EDIFICIO	032/9
----------	-----	----------	-------

VIA: MARCONI

N.CIVICO: 18

N° PIANI FUORI TERRA: 2



scala 1/500

SCHEDA NORMA DEGLI EDIFICI COMPRESI NEGLI AMBITI DI ANTICA FORMAZIONE

COMPARTO	032	EDIFICIO	032/9
----------	-----	----------	-------

VIA: MARCONI

N.CIVICO: 18

N° PIANI FUORI TERRA: 2

PROPRIETA'

PRIVATA	<input checked="" type="checkbox"/>
PUBBLICA	<input type="checkbox"/>
MISTA	<input type="checkbox"/>

VINCOLI

VINCOLO MONUMENTALE	<input type="checkbox"/>
VINCOLO AMBIENTALE	<input type="checkbox"/>

DOTAZIONE DI POSTEGGI

IN BOX	<input checked="" type="checkbox"/>	ALL'APERTO	<input type="checkbox"/>
IN AUTORIMESSA	<input type="checkbox"/>	IN SPAZI IMPROPRI	<input type="checkbox"/>

DESTINAZIONE D'USO DI SPAZI INEDIFICATI

SERVIZIO	<input type="checkbox"/>	INCOLTO	<input type="checkbox"/>
PARCHEGGIO	<input type="checkbox"/>	EDIFICABILE	<input type="checkbox"/>
ORTO O GIARDINO	<input type="checkbox"/>	VERDE PUBBLICO	<input type="checkbox"/>
CORTILE	<input checked="" type="checkbox"/>	NON PREORDINATA	<input type="checkbox"/>

DATI UTILIZZATIVI

TIPOLOGIA EDILIZIA:

RESIDENZIALE	<input checked="" type="checkbox"/>
COMMERCIALE/DIREZIONALE	<input type="checkbox"/>
INDUSTRIALE/ARTIGIANALE	<input type="checkbox"/>
RURALE	<input type="checkbox"/>
_____	<input type="checkbox"/>

DESTINAZIONE D'USO:

PREVALENTE:	1. RESIDENZA	<input checked="" type="checkbox"/>
	2. ECONOMICA	<input type="checkbox"/>
	3. SERVIZIO	<input type="checkbox"/>
ALTRA:	1. RESIDENZA	<input type="checkbox"/>
	2. ECONOMICA	<input type="checkbox"/>
	3. SERVIZIO	<input type="checkbox"/>

TIPO DI SERVIZIO

ISTRUZIONE	<input type="checkbox"/>	ASSISTENZA	<input type="checkbox"/>
CULTURA-POLITICA	<input type="checkbox"/>	SICUREZZA	<input type="checkbox"/>
UFFICI PUBBLICI	<input type="checkbox"/>	SPORT	<input type="checkbox"/>
CULTO	<input type="checkbox"/>	IMPIANTI TECNOLOGICI	<input type="checkbox"/>
SANITA'	<input type="checkbox"/>	_____	<input type="checkbox"/>

TIPO DI ATTIVITA' ECONOMICA

ARTIGIANATO	molesto	<input type="checkbox"/>	CREDITO, ASSICURAZIONI	<input type="checkbox"/>
	non molesto	<input type="checkbox"/>	STUDI PROFESSIONALI	<input type="checkbox"/>
INDUSTRIA	compatibile	<input type="checkbox"/>	LOCALI DA SPETTACOLO	<input type="checkbox"/>
	incompatibile	<input type="checkbox"/>	PUBBLICI ESERCIZI	<input type="checkbox"/>
NEGOZI		<input type="checkbox"/>	ATTREZZATURE RICREATIVE	<input type="checkbox"/>
DEPOSITI-MAGAZZINI		<input type="checkbox"/>	_____	<input type="checkbox"/>
UFFICI PRIVATI		<input type="checkbox"/>		

DATI ARCHITETTONICI ED URBANISTICI DEL FABBRICATO

EPOCA DI COSTRUZIONE:

PRIMA DEL 1919	<input type="checkbox"/>
TRA IL 1919 ED IL 1945	<input type="checkbox"/>
TRA IL 1945 ED IL 1967	<input type="checkbox"/>
DOPO IL 1967	<input checked="" type="checkbox"/>
DI EPOCA IGNOTA	<input type="checkbox"/>

VALORE ARCHITETTONICO:

NULLO	<input checked="" type="checkbox"/>
MODESTO	<input type="checkbox"/>
BUONO	<input type="checkbox"/>
RILEVANTE	<input type="checkbox"/>

DATI ARCHITETTONICI ED URBANISTICI DEL FABBRICATO

STATO DI CONSERVAZIONE:		RIPRISTINATO:	SI <input type="checkbox"/>
INTEGRO	<input type="checkbox"/>		NO <input checked="" type="checkbox"/>
POCO ALTERATO	<input type="checkbox"/>	TRASFORMATO:	SI <input type="checkbox"/>
MOLTO ALTERATO	<input type="checkbox"/>		NO <input checked="" type="checkbox"/>
RECENTE	<input checked="" type="checkbox"/>	AMPLIATO:	SI <input type="checkbox"/>
			NO <input checked="" type="checkbox"/>

RILEVANZA AMBIENTALE

NEGATIVO, CONTRASTANTE	<input type="checkbox"/>	MIGLIORATIVO DELL'AMBIENTE	<input type="checkbox"/>
NEUTRO O SENZA RILIEVO	<input checked="" type="checkbox"/>	CARATTERIZZANTE DELL'AMBIENTE	<input type="checkbox"/>
COMPLEMENTARE ALL'AMBIENTE	<input type="checkbox"/>		<input type="checkbox"/>

TIPO D'INTERESSE

STORICO	<input type="checkbox"/>	TIPOLOGICO	<input type="checkbox"/>
ARCHITETTONICO	<input type="checkbox"/>	AMBIENTALE	<input checked="" type="checkbox"/>

ELEMENTI STRUTTURALI - ARCHITETTONICI - AMBIENTALI

COLONNE	<input type="checkbox"/>	CHIOSTRI	<input type="checkbox"/>
PORTALI	<input type="checkbox"/>	CORTILI ANTICHI	<input type="checkbox"/>
PORTICI	<input type="checkbox"/>		<input type="checkbox"/>

STATO DI FATTO DEL FABBRICATO

	PESSIMO	INSUFFICIENTE	SUFFICIENTE	BUONO	OTTIMO
CONDIZIONI IGIENICHE	<input type="checkbox"/>	<input type="checkbox"/>	<input checked="" type="checkbox"/>	<input type="checkbox"/>	<input type="checkbox"/>
CONDIZIONI STATICHE	<input type="checkbox"/>	<input type="checkbox"/>	<input checked="" type="checkbox"/>	<input type="checkbox"/>	<input type="checkbox"/>
CONDIZIONI MANUTENTIVE	<input type="checkbox"/>	<input type="checkbox"/>	<input checked="" type="checkbox"/>	<input type="checkbox"/>	<input type="checkbox"/>

INFRASTRUTTURE IN DOTAZIONE

STRADA ASFALTATA	<input checked="" type="checkbox"/>	GAS-METANO	<input checked="" type="checkbox"/>
STRADA STERRATA	<input type="checkbox"/>	ILLUMINAZIONE PUBBLICA	<input checked="" type="checkbox"/>
FOGNATURA	<input checked="" type="checkbox"/>	TELEFONO	<input checked="" type="checkbox"/>
ACQUEDOTTO	<input checked="" type="checkbox"/>	SERVIZI IGIENICI INTERNI	<input checked="" type="checkbox"/>
ELETTRICITA'	<input checked="" type="checkbox"/>	IMPIANTO DI RISCALDAMENTO	<input checked="" type="checkbox"/>

INTERVENTI EDILIZI ED UTILIZZI AMMESSI

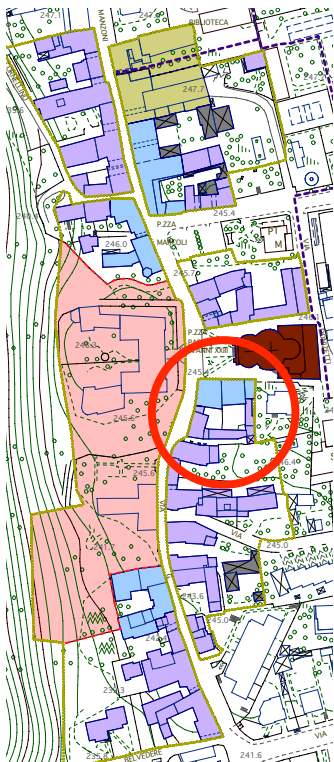
MANUTENZIONE ORDINARIA	<input type="checkbox"/>	DEMOLIZIONE SENZA RICOSTRUZIONE	<input type="checkbox"/>
MANUTENZIONE STRAORDINARIA	<input type="checkbox"/>	DEMOLIZIONE CON SUPERFETAZIONI	<input type="checkbox"/>
ADEGUAMENTO TECNOLOGICO	<input type="checkbox"/>	COMPLETAMENTO	<input type="checkbox"/>
CONSOLIDAMENTO STRUTTURALE	<input type="checkbox"/>	RICOSTRUZIONE	<input type="checkbox"/>
RISANAMENTO CONSERVATIVO	<input type="checkbox"/>	RISTRUTTURAZIONE EDILIZIA	<input checked="" type="checkbox"/>
RESTAURO ARCHITETTONICO	<input type="checkbox"/>	RISTRUTTURAZIONE URBANISTICA	<input type="checkbox"/>

Prescrizioni relative all'intervento e all'utilizzo ammesso:

Art. 9 - Gruppo 4

Note:

N° PIANI FUORI TERRA: 4



scala 1/500

SCHEDA NORMA DEGLI EDIFICI COMPRESI NEGLI AMBITI DI ANTICA FORMAZIONE

COMPARTO	037	EDIFICIO	037/1a
----------	-----	----------	--------

VIA: MARCONI

N.CIVICO: 11a, 11b, 12

N° PIANI FUORI TERRA: 4

PROPRIETA'

PRIVATA	<input checked="" type="checkbox"/>
PUBBLICA	<input type="checkbox"/>
MISTA	<input type="checkbox"/>

VINCOLI

VINCOLO MONUMENTALE	<input type="checkbox"/>
VINCOLO AMBIENTALE	<input type="checkbox"/>

DOTAZIONE DI POSTEGGI

IN BOX (vd.037/3)	<input checked="" type="checkbox"/>	ALL'APERTO	<input type="checkbox"/>
IN AUTORIMESSA	<input type="checkbox"/>	IN SPAZI IMPROPRI	<input type="checkbox"/>

DESTINAZIONE D'USO DI SPAZI INEDIFICATI

SERVIZIO	<input type="checkbox"/>	INCOLTO	<input type="checkbox"/>
PARCHEGGIO	<input type="checkbox"/>	EDIFICABILE	<input type="checkbox"/>
ORTO O GIARDINO	<input type="checkbox"/>	VERDE PUBBLICO	<input type="checkbox"/>
CORTILE	<input checked="" type="checkbox"/>	NON PREORDINATA	<input type="checkbox"/>

DATI UTILIZZATIVI

TIPOLOGIA EDILIZIA:

RESIDENZIALE	<input checked="" type="checkbox"/>
COMMERCIALE/DIREZIONALE	<input type="checkbox"/>
INDUSTRIALE/ARTIGIANALE	<input type="checkbox"/>
RURALE	<input type="checkbox"/>
_____	<input type="checkbox"/>

DESTINAZIONE D'USO:

PREVALENTE:	1. RESIDENZA	<input checked="" type="checkbox"/>
	2. ECONOMICA	<input type="checkbox"/>
	3. SERVIZIO	<input type="checkbox"/>
ALTRA:	1. RESIDENZA	<input type="checkbox"/>
	2. ECONOMICA	<input checked="" type="checkbox"/>
	3. SERVIZIO	<input type="checkbox"/>

TIPO DI SERVIZIO

ISTRUZIONE	<input type="checkbox"/>	ASSISTENZA	<input type="checkbox"/>
CULTURA-POLITICA	<input type="checkbox"/>	SICUREZZA	<input type="checkbox"/>
UFFICI PUBBLICI	<input type="checkbox"/>	SPORT	<input type="checkbox"/>
CULTO	<input type="checkbox"/>	IMPIANTI TECNOLOGICI	<input type="checkbox"/>
SANITA'	<input type="checkbox"/>	_____	<input type="checkbox"/>

TIPO DI ATTIVITA' ECONOMICA

ARTIGIANATO	molesto	<input type="checkbox"/>	CREDITO, ASSICURAZIONI	<input type="checkbox"/>
	non molesto	<input type="checkbox"/>	STUDI PROFESSIONALI	<input checked="" type="checkbox"/>
INDUSTRIA	compatibile	<input type="checkbox"/>	LOCALI DA SPETTACOLO	<input type="checkbox"/>
	incompatibile	<input type="checkbox"/>	PUBBLICI ESERCIZI	<input type="checkbox"/>
NEGOZI		<input type="checkbox"/>	ATTREZZATURE RICREATIVE	<input type="checkbox"/>
DEPOSITI-MAGAZZINI		<input type="checkbox"/>	_____	<input type="checkbox"/>
UFFICI PRIVATI		<input type="checkbox"/>		

DATI ARCHITETTONICI ED URBANISTICI DEL FABBRICATO

EPOCA DI COSTRUZIONE:

PRIMA DEL 1919	<input checked="" type="checkbox"/>
TRA IL 1919 ED IL 1945	<input type="checkbox"/>
TRA IL 1945 ED IL 1967	<input type="checkbox"/>
DOPO IL 1967	<input type="checkbox"/>
DI EPOCA IGNOTA	<input type="checkbox"/>

VALORE ARCHITETTONICO:

NULLO	<input type="checkbox"/>
MODESTO	<input type="checkbox"/>
BUONO	<input checked="" type="checkbox"/>
RILEVANTE	<input type="checkbox"/>

DATI ARCHITETTONICI ED URBANISTICI DEL FABBRICATO

STATO DI CONSERVAZIONE:		RIPRISTINATO:	SI <input checked="" type="checkbox"/>
INTEGRO	<input type="checkbox"/>		NO <input type="checkbox"/>
POCO ALTERATO	<input type="checkbox"/>	TRASFORMATO:	SI <input checked="" type="checkbox"/>
MOLTO ALTERATO	<input checked="" type="checkbox"/>		NO <input type="checkbox"/>
RECENTE	<input type="checkbox"/>	AMPLIATO:	SI <input type="checkbox"/>
			NO <input checked="" type="checkbox"/>

RILEVANZA AMBIENTALE

NEGATIVO, CONTRASTANTE	<input type="checkbox"/>	MIGLIORATIVO DELL'AMBIENTE	<input type="checkbox"/>
NEUTRO O SENZA RILIEVO	<input type="checkbox"/>	CARATTERIZZANTE DELL'AMBIENTE	<input type="checkbox"/>
COMPLEMENTARE ALL'AMBIENTE	<input checked="" type="checkbox"/>		<input type="checkbox"/>

TIPO D'INTERESSE

STORICO	<input type="checkbox"/>	TIPOLOGICO	<input checked="" type="checkbox"/>
ARCHITETTONICO	<input type="checkbox"/>	AMBIENTALE	<input checked="" type="checkbox"/>

ELEMENTI STRUTTURALI - ARCHITETTONICI - AMBIENTALI

COLONNE	<input checked="" type="checkbox"/>	CHIOSTRI	<input type="checkbox"/>
PORTALI	<input type="checkbox"/>	CORTILI ANTICHI	<input type="checkbox"/>
PORTICI	<input type="checkbox"/>		<input type="checkbox"/>

STATO DI FATTO DEL FABBRICATO

	PESSIMO	INSUFFICIENTE	SUFFICIENTE	BUONO	OTTIMO
CONDIZIONI IGIENICHE	<input type="checkbox"/>	<input type="checkbox"/>	<input type="checkbox"/>	<input type="checkbox"/>	<input checked="" type="checkbox"/>
CONDIZIONI STATICHE	<input type="checkbox"/>	<input type="checkbox"/>	<input type="checkbox"/>	<input type="checkbox"/>	<input checked="" type="checkbox"/>
CONDIZIONI MANUTENTIVE	<input type="checkbox"/>	<input type="checkbox"/>	<input type="checkbox"/>	<input type="checkbox"/>	<input checked="" type="checkbox"/>

INFRASTRUTTURE IN DOTAZIONE

STRADA ASFALTATA	<input checked="" type="checkbox"/>	GAS-METANO	<input checked="" type="checkbox"/>
STRADA STERRATA	<input type="checkbox"/>	ILLUMINAZIONE PUBBLICA	<input checked="" type="checkbox"/>
FOGNATURA	<input checked="" type="checkbox"/>	TELEFONO	<input checked="" type="checkbox"/>
ACQUEDOTTO	<input checked="" type="checkbox"/>	SERVIZI IGIENICI INTERNI	<input checked="" type="checkbox"/>
ELETTRICITA'	<input checked="" type="checkbox"/>	IMPIANTO DI RISCALDAMENTO	<input checked="" type="checkbox"/>

INTERVENTI EDILIZI ED UTILIZZI AMMESSI

MANUTENZIONE ORDINARIA	<input type="checkbox"/>	DEMOLIZIONE SENZA RICOSTRUZIONE	<input type="checkbox"/>
MANUTENZIONE STRAORDINARIA	<input type="checkbox"/>	DEMOLIZIONE CON SUPERFETAZIONI	<input type="checkbox"/>
ADEGUAMENTO TECNOLOGICO	<input type="checkbox"/>	COMPLETAMENTO	<input type="checkbox"/>
CONSOLIDAMENTO STRUTTURALE	<input type="checkbox"/>	RICOSTRUZIONE	<input type="checkbox"/>
RISANAMENTO CONSERVATIVO	<input checked="" type="checkbox"/>	RISTRUTTURAZIONE EDILIZIA	<input type="checkbox"/>
RESTAURO ARCHITETTONICO	<input type="checkbox"/>	RISTRUTTURAZIONE URBANISTICA	<input type="checkbox"/>

Prescrizioni relative all'intervento e all'utilizzo ammesso:

Art. 9 - Gruppo 2-3

Note:

L'attività economica consiste in uno studio tecnico.

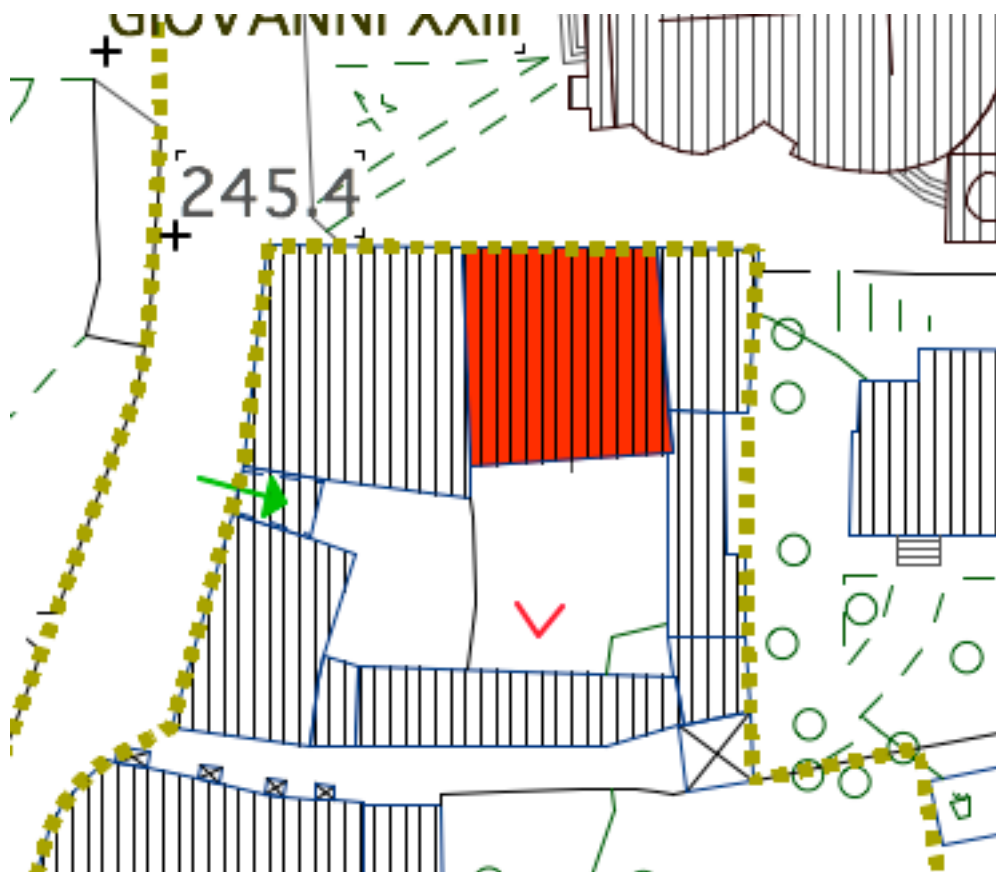

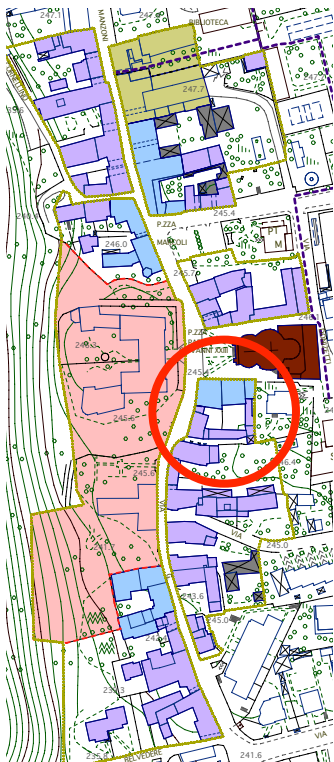
SCHEDA NORMA DEGLI EDIFICI COMPRESI NEGLI AMBITI DI ANTICA FORMAZIONE

COMPARTO	037	EDIFICIO	037/1b
----------	-----	----------	--------

VIA: MARCONI

N.CIVICO: 10, 12

N° PIANI FUORI TERRA: 4



scala 1/500

SCHEDA NORMA DEGLI EDIFICI COMPRESI NEGLI AMBITI DI ANTICA FORMAZIONE

COMPARTO	037	EDIFICIO	037/1b
----------	-----	----------	--------

VIA: MARCONI

N.CIVICO: 10, 12

N° PIANI FUORI TERRA: 4

PROPRIETA'

PRIVATA	<input checked="" type="checkbox"/>
PUBBLICA	<input type="checkbox"/>
MISTA	<input type="checkbox"/>

VINCOLI

VINCOLO MONUMENTALE	<input type="checkbox"/>
VINCOLO AMBIENTALE	<input type="checkbox"/>

DOTAZIONE DI POSTEGGI

IN BOX	<input type="checkbox"/>	ALL'APERTO	<input type="checkbox"/>
IN AUTORIMESSA	<input type="checkbox"/>	IN SPAZI IMPROPRI	<input checked="" type="checkbox"/>

DESTINAZIONE D'USO DI SPAZI INEDIFICATI

SERVIZIO	<input type="checkbox"/>	INCOLTO	<input type="checkbox"/>
PARCHEGGIO	<input type="checkbox"/>	EDIFICABILE	<input type="checkbox"/>
ORTO O GIARDINO	<input type="checkbox"/>	VERDE PUBBLICO	<input type="checkbox"/>
CORTILE	<input checked="" type="checkbox"/>	NON PREORDINATA	<input type="checkbox"/>

DATI UTILIZZATIVI

TIPOLOGIA EDILIZIA:

RESIDENZIALE	<input checked="" type="checkbox"/>
COMMERCIALE/DIREZIONALE	<input type="checkbox"/>
INDUSTRIALE/ARTIGIANALE	<input type="checkbox"/>
RURALE	<input type="checkbox"/>
_____	<input type="checkbox"/>

DESTINAZIONE D'USO:

PREVALENTE:	1. RESIDENZA	<input checked="" type="checkbox"/>
	2. ECONOMICA	<input type="checkbox"/>
	3. SERVIZIO	<input type="checkbox"/>
ALTRA:	1. RESIDENZA	<input type="checkbox"/>
	2. ECONOMICA	<input type="checkbox"/>
	3. SERVIZIO	<input type="checkbox"/>

TIPO DI SERVIZIO

ISTRUZIONE	<input type="checkbox"/>	ASSISTENZA	<input type="checkbox"/>
CULTURA-POLITICA	<input type="checkbox"/>	SICUREZZA	<input type="checkbox"/>
UFFICI PUBBLICI	<input type="checkbox"/>	SPORT	<input type="checkbox"/>
CULTO	<input type="checkbox"/>	IMPIANTI TECNOLOGICI	<input type="checkbox"/>
SANITA'	<input type="checkbox"/>	_____	<input type="checkbox"/>

TIPO DI ATTIVITA' ECONOMICA

ARTIGIANATO	molesto	<input type="checkbox"/>	CREDITO, ASSICURAZIONI	<input type="checkbox"/>
	non molesto	<input type="checkbox"/>	STUDI PROFESSIONALI	<input type="checkbox"/>
INDUSTRIA	compatibile	<input type="checkbox"/>	LOCALI DA SPETTACOLO	<input type="checkbox"/>
	incompatibile	<input type="checkbox"/>	PUBBLICI ESERCIZI	<input type="checkbox"/>
NEGOZI		<input type="checkbox"/>	ATTREZZATURE RICREATIVE	<input type="checkbox"/>
DEPOSITI-MAGAZZINI		<input type="checkbox"/>	_____	<input type="checkbox"/>
UFFICI PRIVATI		<input type="checkbox"/>		

DATI ARCHITETTONICI ED URBANISTICI DEL FABBRICATO

EPOCA DI COSTRUZIONE:

PRIMA DEL 1919	<input checked="" type="checkbox"/>
TRA IL 1919 ED IL 1945	<input type="checkbox"/>
TRA IL 1945 ED IL 1967	<input type="checkbox"/>
DOPO IL 1967	<input type="checkbox"/>
DI EPOCA IGNOTA	<input type="checkbox"/>

VALORE ARCHITETTONICO:

NULLO	<input checked="" type="checkbox"/>
MODESTO	<input type="checkbox"/>
BUONO	<input type="checkbox"/>
RILEVANTE	<input type="checkbox"/>

DATI ARCHITETTONICI ED URBANISTICI DEL FABBRICATO

STATO DI CONSERVAZIONE:		RIPRISTINATO:	SI <input checked="" type="checkbox"/>
INTEGRO	<input type="checkbox"/>		NO <input type="checkbox"/>
POCO ALTERATO	<input type="checkbox"/>	TRASFORMATO:	SI <input checked="" type="checkbox"/>
MOLTO ALTERATO	<input checked="" type="checkbox"/>		NO <input type="checkbox"/>
RECENTE	<input type="checkbox"/>	AMPLIATO:	SI <input checked="" type="checkbox"/>
			NO <input type="checkbox"/>

RILEVANZA AMBIENTALE

NEGATIVO, CONTRASTANTE	<input type="checkbox"/>	MIGLIORATIVO DELL'AMBIENTE	<input type="checkbox"/>
NEUTRO O SENZA RILIEVO	<input checked="" type="checkbox"/>	CARATTERIZZANTE DELL'AMBIENTE	<input type="checkbox"/>
COMPLEMENTARE ALL'AMBIENTE	<input type="checkbox"/>		<input type="checkbox"/>

TIPO D'INTERESSE

STORICO	<input type="checkbox"/>	TIPOLOGICO	<input type="checkbox"/>
ARCHITETTONICO	<input type="checkbox"/>	AMBIENTALE	<input checked="" type="checkbox"/>

ELEMENTI STRUTTURALI - ARCHITETTONICI - AMBIENTALI

COLONNE	<input type="checkbox"/>	CHIOSTRI	<input type="checkbox"/>
PORTALI	<input type="checkbox"/>	CORTILI ANTICHI	<input type="checkbox"/>
PORTICI	<input type="checkbox"/>		<input type="checkbox"/>

STATO DI FATTO DEL FABBRICATO

	PESSIMO	INSUFFICIENTE	SUFFICIENTE	BUONO	OTTIMO
CONDIZIONI IGIENICHE	<input type="checkbox"/>	<input type="checkbox"/>	<input checked="" type="checkbox"/>	<input type="checkbox"/>	<input type="checkbox"/>
CONDIZIONI STATICHE	<input type="checkbox"/>	<input type="checkbox"/>	<input checked="" type="checkbox"/>	<input type="checkbox"/>	<input type="checkbox"/>
CONDIZIONI MANUTENTIVE	<input type="checkbox"/>	<input type="checkbox"/>	<input checked="" type="checkbox"/>	<input type="checkbox"/>	<input type="checkbox"/>

INFRASTRUTTURE IN DOTAZIONE

STRADA ASFALTATA	<input checked="" type="checkbox"/>	GAS-METANO	<input checked="" type="checkbox"/>
STRADA STERRATA	<input type="checkbox"/>	ILLUMINAZIONE PUBBLICA	<input checked="" type="checkbox"/>
FOGNATURA	<input checked="" type="checkbox"/>	TELEFONO	<input checked="" type="checkbox"/>
ACQUEDOTTO	<input checked="" type="checkbox"/>	SERVIZI IGIENICI INTERNI	<input checked="" type="checkbox"/>
ELETTRICITA'	<input checked="" type="checkbox"/>	IMPIANTO DI RISCALDAMENTO	<input checked="" type="checkbox"/>

INTERVENTI EDILIZI ED UTILIZZI AMMESSI

MANUTENZIONE ORDINARIA	<input type="checkbox"/>	DEMOLIZIONE SENZA RICOSTRUZIONE	<input type="checkbox"/>
MANUTENZIONE STRAORDINARIA	<input type="checkbox"/>	DEMOLIZIONE CON SUPERFETAZIONI	<input type="checkbox"/>
ADEGUAMENTO TECNOLOGICO	<input type="checkbox"/>	COMPLETAMENTO	<input type="checkbox"/>
CONSOLIDAMENTO STRUTTURALE	<input type="checkbox"/>	RICOSTRUZIONE	<input type="checkbox"/>
RISANAMENTO CONSERVATIVO	<input checked="" type="checkbox"/>	RISTRUTTURAZIONE EDILIZIA	<input type="checkbox"/>
RESTAURO ARCHITETTONICO	<input type="checkbox"/>	RISTRUTTURAZIONE URBANISTICA	<input type="checkbox"/>

Prescrizioni relative all'intervento e all'utilizzo ammesso:

Art. 9 - Gruppo 2-3

Note:

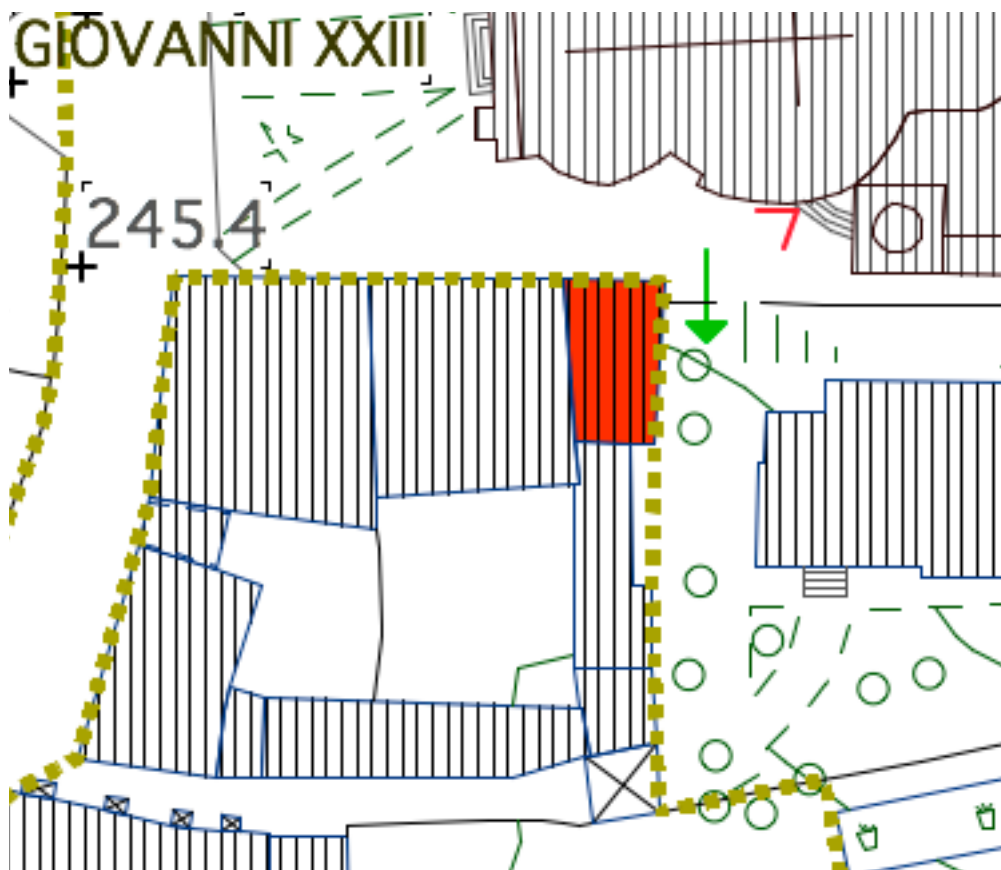
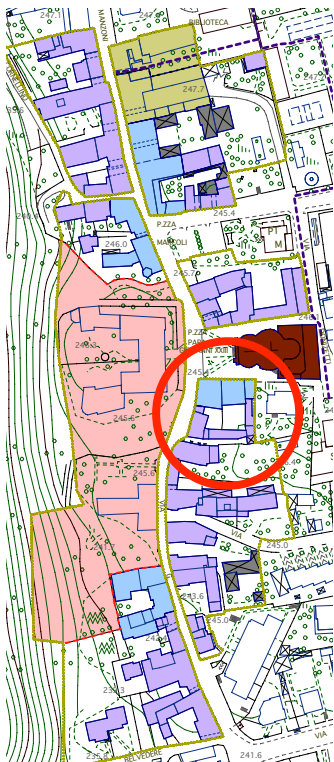
SCHEDA NORMA DEGLI EDIFICI COMPRESI NEGLI AMBITI DI ANTICA FORMAZIONE

COMPARTO	037	EDIFICIO	037/1c
----------	-----	----------	--------

VIA: da Via MARCONI

N.CIVICO: 9

N° PIANI FUORI TERRA: 3



scala 1/500

SCHEDA NORMA DEGLI EDIFICI COMPRESI NEGLI AMBITI DI ANTICA FORMAZIONE

COMPARTO	037	EDIFICIO	037/1c
----------	-----	----------	--------

VIA: da Via MARCONI

N.CIVICO: 9

N° PIANI FUORI TERRA: 3

PROPRIETA'

PRIVATA	<input checked="" type="checkbox"/>
PUBBLICA	<input type="checkbox"/>
MISTA	<input type="checkbox"/>

VINCOLI

VINCOLO MONUMENTALE	<input type="checkbox"/>
VINCOLO AMBIENTALE	<input type="checkbox"/>

DOTAZIONE DI POSTEGGI

IN BOX (vd. 031/1d)	<input checked="" type="checkbox"/>	ALL'APERTO	<input type="checkbox"/>
IN AUTORIMESSA	<input type="checkbox"/>	IN SPAZI IMPROPRI	<input type="checkbox"/>

DESTINAZIONE D'USO DI SPAZI INEDIFICATI

SERVIZIO	<input type="checkbox"/>	INCOLTO	<input type="checkbox"/>
PARCHEGGIO	<input type="checkbox"/>	EDIFICABILE	<input type="checkbox"/>
ORTO O GIARDINO	<input type="checkbox"/>	VERDE PUBBLICO	<input type="checkbox"/>
CORTILE	<input type="checkbox"/>	NON PREORDINATA	<input type="checkbox"/>

DATI UTILIZZATIVI

TIPOLOGIA EDILIZIA:

RESIDENZIALE	<input checked="" type="checkbox"/>
COMMERCIALE/DIREZIONALE	<input type="checkbox"/>
INDUSTRIALE/ARTIGIANALE	<input type="checkbox"/>
RURALE	<input type="checkbox"/>
_____	<input type="checkbox"/>

DESTINAZIONE D'USO:

PREVALENTE:	1. RESIDENZA	<input checked="" type="checkbox"/>
	2. ECONOMICA	<input type="checkbox"/>
	3. SERVIZIO	<input type="checkbox"/>
ALTRA:	1. RESIDENZA	<input type="checkbox"/>
	2. ECONOMICA	<input type="checkbox"/>
	3. SERVIZIO	<input type="checkbox"/>

TIPO DI SERVIZIO

ISTRUZIONE	<input type="checkbox"/>	ASSISTENZA	<input type="checkbox"/>
CULTURA-POLITICA	<input type="checkbox"/>	SICUREZZA	<input type="checkbox"/>
UFFICI PUBBLICI	<input type="checkbox"/>	SPORT	<input type="checkbox"/>
CULTO	<input type="checkbox"/>	IMPIANTI TECNOLOGICI	<input type="checkbox"/>
SANITA'	<input type="checkbox"/>	_____	<input type="checkbox"/>

TIPO DI ATTIVITA' ECONOMICA

ARTIGIANATO	molesto	<input type="checkbox"/>	CREDITO, ASSICURAZIONI	<input type="checkbox"/>
	non molesto	<input type="checkbox"/>	STUDI PROFESSIONALI	<input type="checkbox"/>
INDUSTRIA	compatibile	<input type="checkbox"/>	LOCALI DA SPETTACOLO	<input type="checkbox"/>
	incompatibile	<input type="checkbox"/>	PUBBLICI ESERCIZI	<input type="checkbox"/>
NEGOZI		<input type="checkbox"/>	ATTREZZATURE RICREATIVE	<input type="checkbox"/>
DEPOSITI-MAGAZZINI		<input type="checkbox"/>	_____	<input type="checkbox"/>
UFFICI PRIVATI		<input type="checkbox"/>		

DATI ARCHITETTONICI ED URBANISTICI DEL FABBRICATO

EPOCA DI COSTRUZIONE:

PRIMA DEL 1919	<input checked="" type="checkbox"/>
TRA IL 1919 ED IL 1945	<input type="checkbox"/>
TRA IL 1945 ED IL 1967	<input type="checkbox"/>
DOPO IL 1967	<input type="checkbox"/>
DI EPOCA IGNOTA	<input type="checkbox"/>

VALORE ARCHITETTONICO:

NULLO	<input type="checkbox"/>
MODESTO	<input checked="" type="checkbox"/>
BUONO	<input type="checkbox"/>
RILEVANTE	<input type="checkbox"/>

DATI ARCHITETTONICI ED URBANISTICI DEL FABBRICATO

STATO DI CONSERVAZIONE:		RIPRISTINATO:	SI <input checked="" type="checkbox"/>
INTEGRO	<input type="checkbox"/>		NO <input type="checkbox"/>
POCO ALTERATO	<input type="checkbox"/>	TRASFORMATO:	SI <input checked="" type="checkbox"/>
MOLTO ALTERATO	<input checked="" type="checkbox"/>		NO <input type="checkbox"/>
RECENTE	<input type="checkbox"/>	AMPLIATO:	SI <input checked="" type="checkbox"/>
			NO <input type="checkbox"/>

RILEVANZA AMBIENTALE

NEGATIVO, CONTRASTANTE	<input type="checkbox"/>	MIGLIORATIVO DELL'AMBIENTE	<input type="checkbox"/>
NEUTRO O SENZA RILIEVO	<input type="checkbox"/>	CARATTERIZZANTE DELL'AMBIENTE	<input type="checkbox"/>
COMPLEMENTARE ALL'AMBIENTE	<input checked="" type="checkbox"/>		<input type="checkbox"/>

TIPO D'INTERESSE

STORICO	<input type="checkbox"/>	TIPOLOGICO	<input type="checkbox"/>
ARCHITETTONICO	<input type="checkbox"/>	AMBIENTALE	<input checked="" type="checkbox"/>

ELEMENTI STRUTTURALI - ARCHITETTONICI - AMBIENTALI

COLONNE	<input type="checkbox"/>	CHIOSTRI	<input type="checkbox"/>
PORTALI	<input type="checkbox"/>	CORTILI ANTICHI	<input type="checkbox"/>
PORTICI	<input type="checkbox"/>		<input type="checkbox"/>

STATO DI FATTO DEL FABBRICATO

	PESSIMO	INSUFFICIENTE	SUFFICIENTE	BUONO	OTTIMO
CONDIZIONI IGIENICHE	<input type="checkbox"/>	<input type="checkbox"/>	<input type="checkbox"/>	<input checked="" type="checkbox"/>	<input type="checkbox"/>
CONDIZIONI STATICHE	<input type="checkbox"/>	<input type="checkbox"/>	<input type="checkbox"/>	<input checked="" type="checkbox"/>	<input type="checkbox"/>
CONDIZIONI MANUTENTIVE	<input type="checkbox"/>	<input type="checkbox"/>	<input type="checkbox"/>	<input checked="" type="checkbox"/>	<input type="checkbox"/>

INFRASTRUTTURE IN DOTAZIONE

STRADA ASFALTATA	<input checked="" type="checkbox"/>	GAS-METANO	<input checked="" type="checkbox"/>
STRADA STERRATA	<input type="checkbox"/>	ILLUMINAZIONE PUBBLICA	<input checked="" type="checkbox"/>
FOGNATURA	<input checked="" type="checkbox"/>	TELEFONO	<input checked="" type="checkbox"/>
ACQUEDOTTO	<input checked="" type="checkbox"/>	SERVIZI IGIENICI INTERNI	<input checked="" type="checkbox"/>
ELETTRICITA'	<input checked="" type="checkbox"/>	IMPIANTO DI RISCALDAMENTO	<input checked="" type="checkbox"/>

INTERVENTI EDILIZI ED UTILIZZI AMMESSI

MANUTENZIONE ORDINARIA	<input type="checkbox"/>	DEMOLIZIONE SENZA RICOSTRUZIONE	<input type="checkbox"/>
MANUTENZIONE STRAORDINARIA	<input type="checkbox"/>	DEMOLIZIONE CON SUPERFETAZIONI	<input type="checkbox"/>
ADEGUAMENTO TECNOLOGICO	<input type="checkbox"/>	COMPLETAMENTO	<input type="checkbox"/>
CONSOLIDAMENTO STRUTTURALE	<input type="checkbox"/>	RICOSTRUZIONE	<input type="checkbox"/>
RISANAMENTO CONSERVATIVO	<input checked="" type="checkbox"/>	RISTRUTTURAZIONE EDILIZIA	<input type="checkbox"/>
RESTAURO ARCHITETTONICO	<input type="checkbox"/>	RISTRUTTURAZIONE URBANISTICA	<input type="checkbox"/>

Prescrizioni relative all'intervento e all'utilizzo ammesso:

Art. 9 - Gruppo 2-3

Note:

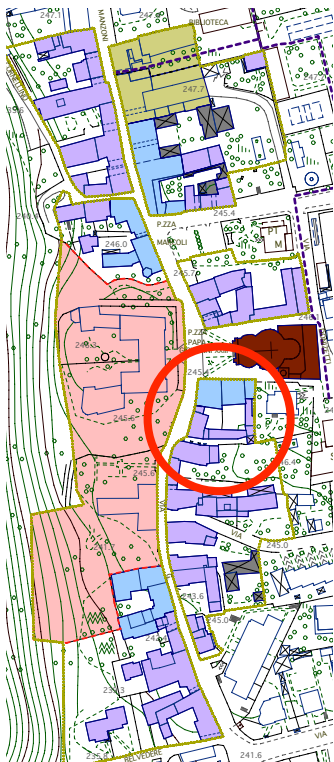
SCHEDA NORMA DEGLI EDIFICI COMPRESI NEGLI AMBITI DI ANTICA FORMAZIONE

COMPARTO	037	EDIFICIO	037/1d
----------	-----	----------	--------

VIA: da Via MARCONI

N.CIVICO: 9

N° PIANI FUORI TERRA:1



scala 1/500

SCHEDA NORMA DEGLI EDIFICI COMPRESI NEGLI AMBITI DI ANTICA FORMAZIONE

COMPARTO	037	EDIFICIO	037/1d
----------	-----	----------	--------

VIA: da Via MARCONI

N.CIVICO: 9

N° PIANI FUORI TERRA:1

PROPRIETA'

PRIVATA	<input checked="" type="checkbox"/>
PUBBLICA	<input type="checkbox"/>
MISTA	<input type="checkbox"/>

VINCOLI

VINCOLO MONUMENTALE	<input type="checkbox"/>
VINCOLO AMBIENTALE	<input type="checkbox"/>

DOTAZIONE DI POSTEGGI

IN BOX	<input checked="" type="checkbox"/>	ALL'APERTO	<input type="checkbox"/>
IN AUTORIMESSA	<input type="checkbox"/>	IN SPAZI IMPROPRI	<input type="checkbox"/>

DESTINAZIONE D'USO DI SPAZI INEDIFICATI

SERVIZIO	<input type="checkbox"/>	INCOLTO	<input type="checkbox"/>
PARCHEGGIO	<input type="checkbox"/>	EDIFICABILE	<input type="checkbox"/>
ORTO O GIARDINO	<input type="checkbox"/>	VERDE PUBBLICO	<input type="checkbox"/>
CORTILE	<input checked="" type="checkbox"/>	NON PREORDINATA	<input type="checkbox"/>

DATI UTILIZZATIVI

TIPOLOGIA EDILIZIA:

RESIDENZIALE	<input type="checkbox"/>
COMMERCIALE/DIREZIONALE	<input type="checkbox"/>
INDUSTRIALE/ARTIGIANALE	<input type="checkbox"/>
RURALE	<input type="checkbox"/>
BOX	<input checked="" type="checkbox"/>

DESTINAZIONE D'USO:

PREVALENTE:	1. RESIDENZA	<input type="checkbox"/>
	2. ECONOMICA	<input type="checkbox"/>
	3. SERVIZIO	<input type="checkbox"/>
ALTRA:	1. RESIDENZA	<input type="checkbox"/>
	2. ECONOMICA	<input type="checkbox"/>
	3. SERVIZIO	<input type="checkbox"/>

TIPO DI SERVIZIO

ISTRUZIONE	<input type="checkbox"/>	ASSISTENZA	<input type="checkbox"/>
CULTURA-POLITICA	<input type="checkbox"/>	SICUREZZA	<input type="checkbox"/>
UFFICI PUBBLICI	<input type="checkbox"/>	SPORT	<input type="checkbox"/>
CULTO	<input type="checkbox"/>	IMPIANTI TECNOLOGICI	<input type="checkbox"/>
SANITA'	<input type="checkbox"/>	_____	<input type="checkbox"/>

TIPO DI ATTIVITA' ECONOMICA

ARTIGIANATO	molesto	<input type="checkbox"/>	CREDITO, ASSICURAZIONI	<input type="checkbox"/>
	non molesto	<input type="checkbox"/>	STUDI PROFESSIONALI	<input type="checkbox"/>
INDUSTRIA	compatibile	<input type="checkbox"/>	LOCALI DA SPETTACOLO	<input type="checkbox"/>
	incompatibile	<input type="checkbox"/>	PUBBLICI ESERCIZI	<input type="checkbox"/>
NEGOZI		<input type="checkbox"/>	ATTREZZATURE RICREATIVE	<input type="checkbox"/>
DEPOSITI-MAGAZZINI		<input type="checkbox"/>	_____	<input type="checkbox"/>
UFFICI PRIVATI		<input type="checkbox"/>		

DATI ARCHITETTONICI ED URBANISTICI DEL FABBRICATO

EPOCA DI COSTRUZIONE:

PRIMA DEL 1919	<input type="checkbox"/>
TRA IL 1919 ED IL 1945	<input type="checkbox"/>
TRA IL 1945 ED IL 1967	<input type="checkbox"/>
DOPO IL 1967	<input checked="" type="checkbox"/>
DI EPOCA IGNOTA	<input type="checkbox"/>

VALORE ARCHITETTONICO:

NULLO	<input checked="" type="checkbox"/>
MODESTO	<input type="checkbox"/>
BUONO	<input type="checkbox"/>
RILEVANTE	<input type="checkbox"/>

DATI ARCHITETTONICI ED URBANISTICI DEL FABBRICATO

STATO DI CONSERVAZIONE:		RIPRISTINATO:	SI <input type="checkbox"/>
INTEGRO	<input type="checkbox"/>		NO <input checked="" type="checkbox"/>
POCO ALTERATO	<input type="checkbox"/>	TRASFORMATO:	SI <input type="checkbox"/>
MOLTO ALTERATO	<input type="checkbox"/>		NO <input checked="" type="checkbox"/>
RECENTE	<input checked="" type="checkbox"/>	AMPLIATO:	SI <input type="checkbox"/>
			NO <input checked="" type="checkbox"/>

RILEVANZA AMBIENTALE

NEGATIVO, CONTRASTANTE	<input type="checkbox"/>	MIGLIORATIVO DELL'AMBIENTE	<input type="checkbox"/>
NEUTRO O SENZA RILIEVO	<input type="checkbox"/>	CARATTERIZZANTE DELL'AMBIENTE	<input type="checkbox"/>
COMPLEMENTARE ALL'AMBIENTE	<input checked="" type="checkbox"/>		<input type="checkbox"/>

TIPO D'INTERESSE

STORICO	<input type="checkbox"/>	TIPOLOGICO	<input type="checkbox"/>
ARCHITETTONICO	<input type="checkbox"/>	AMBIENTALE	<input checked="" type="checkbox"/>

ELEMENTI STRUTTURALI - ARCHITETTONICI - AMBIENTALI

COLONNE	<input type="checkbox"/>	CHIOSTRI	<input type="checkbox"/>
PORTALI	<input type="checkbox"/>	CORTILI ANTICHI	<input type="checkbox"/>
PORTICI	<input type="checkbox"/>		<input type="checkbox"/>

STATO DI FATTO DEL FABBRICATO

	PESSIMO	INSUFFICIENTE	SUFFICIENTE	BUONO	OTTIMO
CONDIZIONI IGIENICHE	<input type="checkbox"/>	<input type="checkbox"/>	<input type="checkbox"/>	<input checked="" type="checkbox"/>	<input type="checkbox"/>
CONDIZIONI STATICHE	<input type="checkbox"/>	<input type="checkbox"/>	<input type="checkbox"/>	<input checked="" type="checkbox"/>	<input type="checkbox"/>
CONDIZIONI MANUTENTIVE	<input type="checkbox"/>	<input type="checkbox"/>	<input type="checkbox"/>	<input checked="" type="checkbox"/>	<input type="checkbox"/>

INFRASTRUTTURE IN DOTAZIONE

STRADA ASFALTATA	<input checked="" type="checkbox"/>	GAS-METANO	<input type="checkbox"/>
STRADA STERRATA	<input type="checkbox"/>	ILLUMINAZIONE PUBBLICA	<input checked="" type="checkbox"/>
FOGNATURA	<input checked="" type="checkbox"/>	TELEFONO	<input type="checkbox"/>
ACQUEDOTTO	<input checked="" type="checkbox"/>	SERVIZI IGIENICI INTERNI	<input type="checkbox"/>
ELETTRICITA'	<input checked="" type="checkbox"/>	IMPIANTO DI RISCALDAMENTO	<input type="checkbox"/>

INTERVENTI EDILIZI ED UTILIZZI AMMESSI

MANUTENZIONE ORDINARIA	<input type="checkbox"/>	DEMOLIZIONE SENZA RICOSTRUZIONE	<input type="checkbox"/>
MANUTENZIONE STRAORDINARIA	<input type="checkbox"/>	DEMOLIZIONE CON SUPERFETAZIONI	<input type="checkbox"/>
ADEGUAMENTO TECNOLOGICO	<input type="checkbox"/>	COMPLETAMENTO	<input type="checkbox"/>
CONSOLIDAMENTO STRUTTURALE	<input type="checkbox"/>	RICOSTRUZIONE	<input type="checkbox"/>
RISANAMENTO CONSERVATIVO	<input type="checkbox"/>	RISTRUTTURAZIONE EDILIZIA	<input checked="" type="checkbox"/>
RESTAURO ARCHITETTONICO	<input type="checkbox"/>	RISTRUTTURAZIONE URBANISTICA	<input type="checkbox"/>

Prescrizioni relative all'intervento e all'utilizzo ammesso:

Art. 9 - Gruppo 4

Note:

L'edificio consiste nei box della redisenza 037/1c.

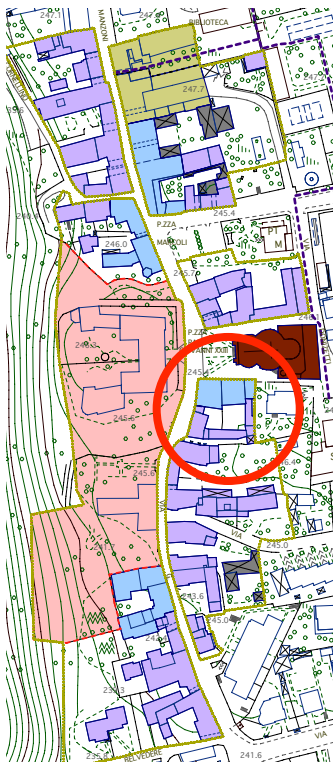
SCHEDA NORMA DEGLI EDIFICI COMPRESI NEGLI AMBITI DI ANTICA FORMAZIONE

COMPARTO	031	EDIFICIO	031/2
----------	-----	----------	-------

VIA: MARCONI

N.CIVICO: 12, 14, 15, 16

N° PIANI FUORI TERRA: 3+s



scala 1/500

SCHEDA NORMA DEGLI EDIFICI COMPRESI NEGLI AMBITI DI ANTICA FORMAZIONE

COMPARTO	037	EDIFICIO	037/2
----------	-----	----------	-------

VIA: MARCONI

N.CIVICO: 12, 14, 15, 16

N° PIANI FUORI TERRA: 3+s

PROPRIETA'

PRIVATA	<input checked="" type="checkbox"/>
PUBBLICA	<input type="checkbox"/>
MISTA	<input type="checkbox"/>

VINCOLI

VINCOLO MONUMENTALE	<input type="checkbox"/>
VINCOLO AMBIENTALE	<input type="checkbox"/>

DOTAZIONE DI POSTEGGI

IN BOX (vd. 031/3)	<input checked="" type="checkbox"/>	ALL'APERTO	<input type="checkbox"/>
IN AUTORIMESSA	<input type="checkbox"/>	IN SPAZI IMPROPRI	<input type="checkbox"/>

DESTINAZIONE D'USO DI SPAZI INEDIFICATI

SERVIZIO	<input type="checkbox"/>	INCOLTO	<input type="checkbox"/>
PARCHEGGIO	<input type="checkbox"/>	EDIFICABILE	<input type="checkbox"/>
ORTO O GIARDINO	<input type="checkbox"/>	VERDE PUBBLICO	<input type="checkbox"/>
CORTILE	<input checked="" type="checkbox"/>	NON PREORDINATA	<input type="checkbox"/>

DATI UTILIZZATIVI

TIPOLOGIA EDILIZIA:

RESIDENZIALE	<input checked="" type="checkbox"/>
COMMERCIALE/DIREZIONALE	<input type="checkbox"/>
INDUSTRIALE/ARTIGIANALE	<input type="checkbox"/>
RURALE	<input type="checkbox"/>
_____	<input type="checkbox"/>

DESTINAZIONE D'USO:

PREVALENTE:	1. RESIDENZA	<input checked="" type="checkbox"/>
	2. ECONOMICA	<input type="checkbox"/>
	3. SERVIZIO	<input type="checkbox"/>
ALTRA:	1. RESIDENZA	<input type="checkbox"/>
	2. ECONOMICA	<input checked="" type="checkbox"/>
	3. SERVIZIO	<input type="checkbox"/>

TIPO DI SERVIZIO

ISTRUZIONE	<input type="checkbox"/>	ASSISTENZA	<input type="checkbox"/>
CULTURA-POLITICA	<input type="checkbox"/>	SICUREZZA	<input type="checkbox"/>
UFFICI PUBBLICI	<input type="checkbox"/>	SPORT	<input type="checkbox"/>
CULTO	<input type="checkbox"/>	IMPIANTI TECNOLOGICI	<input type="checkbox"/>
SANITA'	<input type="checkbox"/>	_____	<input type="checkbox"/>

TIPO DI ATTIVITA' ECONOMICA

ARTIGIANATO	molesto	<input type="checkbox"/>	CREDITO, ASSICURAZIONI	<input type="checkbox"/>
	non molesto	<input type="checkbox"/>	STUDI PROFESSIONALI	<input type="checkbox"/>
INDUSTRIA	compatibile	<input type="checkbox"/>	LOCALI DA SPETTACOLO	<input type="checkbox"/>
	incompatibile	<input type="checkbox"/>	PUBBLICI ESERCIZI	<input type="checkbox"/>
NEGOZI		<input checked="" type="checkbox"/>	ATTREZZATURE RICREATIVE	<input type="checkbox"/>
DEPOSITI-MAGAZZINI		<input type="checkbox"/>	_____	<input type="checkbox"/>
UFFICI PRIVATI		<input type="checkbox"/>		

DATI ARCHITETTONICI ED URBANISTICI DEL FABBRICATO

EPOCA DI COSTRUZIONE:

PRIMA DEL 1919	<input checked="" type="checkbox"/>
TRA IL 1919 ED IL 1945	<input type="checkbox"/>
TRA IL 1945 ED IL 1967	<input type="checkbox"/>
DOPO IL 1967	<input type="checkbox"/>
DI EPOCA IGNOTA	<input type="checkbox"/>

VALORE ARCHITETTONICO:

NULLO	<input checked="" type="checkbox"/>
MODESTO	<input type="checkbox"/>
BUONO	<input type="checkbox"/>
RILEVANTE	<input type="checkbox"/>

DATI ARCHITETTONICI ED URBANISTICI DEL FABBRICATO

STATO DI CONSERVAZIONE:		RIPRISTINATO:	SI <input checked="" type="checkbox"/>
INTEGRO	<input type="checkbox"/>		NO <input type="checkbox"/>
POCO ALTERATO	<input checked="" type="checkbox"/>	TRASFORMATO:	SI <input checked="" type="checkbox"/>
MOLTO ALTERATO	<input type="checkbox"/>		NO <input type="checkbox"/>
RECENTE	<input type="checkbox"/>	AMPLIATO:	SI <input checked="" type="checkbox"/>
			NO <input type="checkbox"/>

RILEVANZA AMBIENTALE

NEGATIVO, CONTRASTANTE	<input type="checkbox"/>	MIGLIORATIVO DELL'AMBIENTE	<input type="checkbox"/>
NEUTRO O SENZA RILIEVO	<input checked="" type="checkbox"/>	CARATTERIZZANTE DELL'AMBIENTE	<input type="checkbox"/>
COMPLEMENTARE ALL'AMBIENTE	<input type="checkbox"/>		<input type="checkbox"/>

TIPO D'INTERESSE

STORICO	<input type="checkbox"/>	TIPOLOGICO	<input type="checkbox"/>
ARCHITETTONICO	<input type="checkbox"/>	AMBIENTALE	<input checked="" type="checkbox"/>

ELEMENTI STRUTTURALI - ARCHITETTONICI - AMBIENTALI

COLONNE	<input type="checkbox"/>	CHIOSTRI	<input type="checkbox"/>
PORTALI	<input type="checkbox"/>	CORTILI ANTICHI	<input type="checkbox"/>
PORTICI	<input type="checkbox"/>		<input type="checkbox"/>

STATO DI FATTO DEL FABBRICATO

	PESSIMO	INSUFFICIENTE	SUFFICIENTE	BUONO	OTTIMO
CONDIZIONI IGIENICHE	<input type="checkbox"/>	<input type="checkbox"/>	<input checked="" type="checkbox"/>	<input type="checkbox"/>	<input type="checkbox"/>
CONDIZIONI STATICHE	<input type="checkbox"/>	<input type="checkbox"/>	<input checked="" type="checkbox"/>	<input type="checkbox"/>	<input type="checkbox"/>
CONDIZIONI MANUTENTIVE	<input type="checkbox"/>	<input type="checkbox"/>	<input checked="" type="checkbox"/>	<input type="checkbox"/>	<input type="checkbox"/>

INFRASTRUTTURE IN DOTAZIONE

STRADA ASFALTATA	<input checked="" type="checkbox"/>	GAS-METANO	<input checked="" type="checkbox"/>
STRADA STERRATA	<input type="checkbox"/>	ILLUMINAZIONE PUBBLICA	<input checked="" type="checkbox"/>
FOGNATURA	<input checked="" type="checkbox"/>	TELEFONO	<input checked="" type="checkbox"/>
ACQUEDOTTO	<input checked="" type="checkbox"/>	SERVIZI IGIENICI INTERNI	<input checked="" type="checkbox"/>
ELETTRICITA'	<input checked="" type="checkbox"/>	IMPIANTO DI RISCALDAMENTO	<input checked="" type="checkbox"/>

INTERVENTI EDILIZI ED UTILIZZI AMMESSI

MANUTENZIONE ORDINARIA	<input type="checkbox"/>	DEMOLIZIONE SENZA RICOSTRUZIONE	<input type="checkbox"/>
MANUTENZIONE STRAORDINARIA	<input type="checkbox"/>	DEMOLIZIONE CON SUPERFETAZIONI	<input type="checkbox"/>
ADEGUAMENTO TECNOLOGICO	<input type="checkbox"/>	COMPLETAMENTO	<input type="checkbox"/>
CONSOLIDAMENTO STRUTTURALE	<input type="checkbox"/>	RICOSTRUZIONE	<input type="checkbox"/>
RISANAMENTO CONSERVATIVO	<input type="checkbox"/>	RISTRUTTURAZIONE EDILIZIA	<input checked="" type="checkbox"/>
RESTAURO ARCHITETTONICO	<input type="checkbox"/>	RISTRUTTURAZIONE URBANISTICA	<input type="checkbox"/>

Prescrizioni relative all'intervento e all'utilizzo ammesso:

Art. 9 - Gruppo 4

Note:

L'attività commerciale consiste nel negozio di acconciature "Hair exclusive".

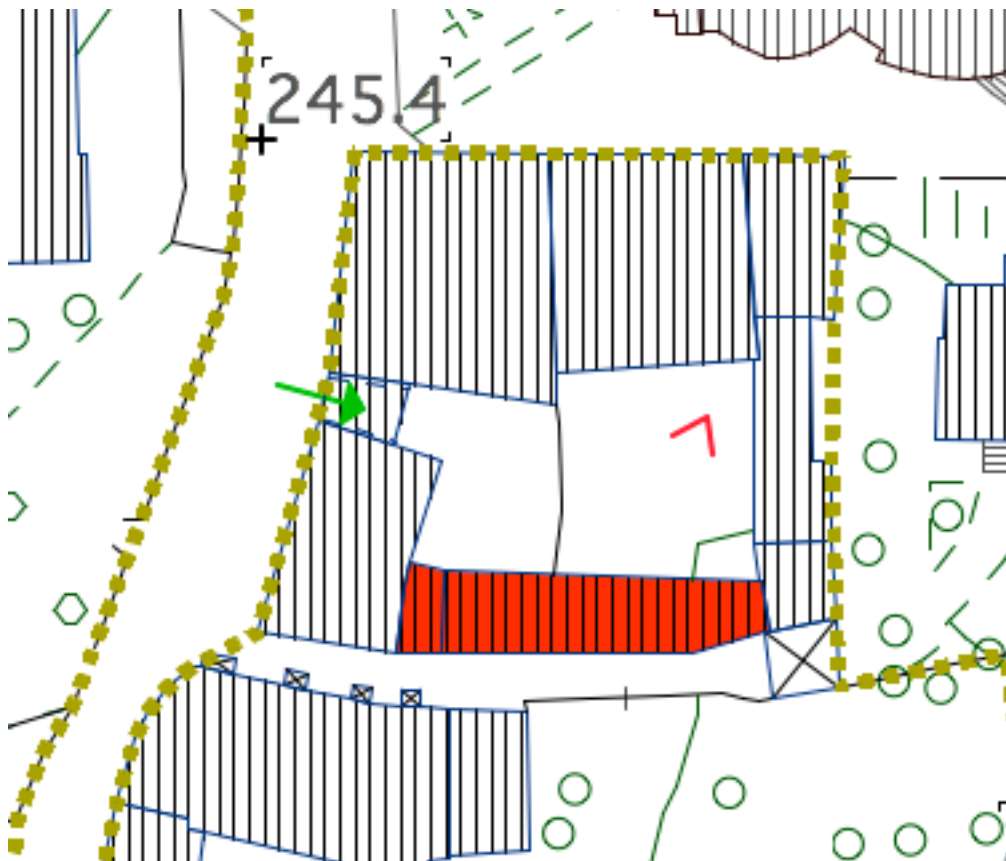
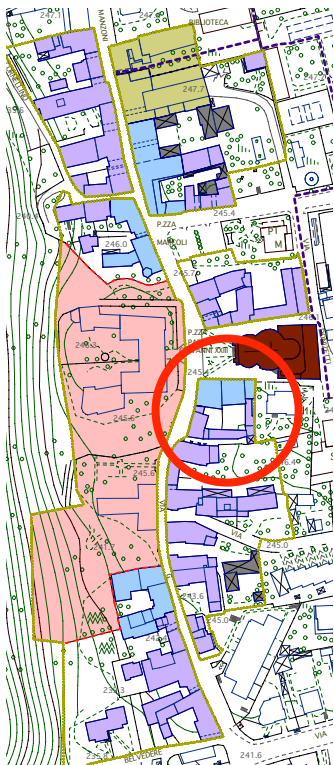
SCHEDA NORMA DEGLI EDIFICI COMPRESI NEGLI AMBITI DI ANTICA FORMAZIONE

COMPARTO	037	EDIFICIO	037/3
----------	-----	----------	-------

VIA: da Via MARCONI

N.CIVICO: 12, 17

N° PIANI FUORI TERRA: 2



scala 1/500

SCHEDA NORMA DEGLI EDIFICI COMPRESI NEGLI AMBITI DI ANTICA FORMAZIONE

COMPARTO	037	EDIFICIO	037/3
----------	-----	----------	-------

VIA: da VIA MARCONI

N.CIVICO: 12, 17

N° PIANI FUORI TERRA: 2

PROPRIETA'

PRIVATA	<input checked="" type="checkbox"/>
PUBBLICA	<input type="checkbox"/>
MISTA	<input type="checkbox"/>

VINCOLI

VINCOLO MONUMENTALE	<input type="checkbox"/>
VINCOLO AMBIENTALE	<input type="checkbox"/>

DOTAZIONE DI POSTEGGI

IN BOX	<input checked="" type="checkbox"/>	ALL'APERTO	<input type="checkbox"/>
IN AUTORIMESSA	<input type="checkbox"/>	IN SPAZI IMPROPRI	<input type="checkbox"/>

DESTINAZIONE D'USO DI SPAZI INEDIFICATI

SERVIZIO	<input type="checkbox"/>	INCOLTO	<input type="checkbox"/>
PARCHEGGIO	<input type="checkbox"/>	EDIFICABILE	<input type="checkbox"/>
ORTO O GIARDINO	<input type="checkbox"/>	VERDE PUBBLICO	<input type="checkbox"/>
CORTILE	<input checked="" type="checkbox"/>	NON PREORDINATA	<input type="checkbox"/>

DATI UTILIZZATIVI

TIPOLOGIA EDILIZIA:

RESIDENZIALE	<input checked="" type="checkbox"/>
COMMERCIALE/DIREZIONALE	<input type="checkbox"/>
INDUSTRIALE/ARTIGIANALE	<input type="checkbox"/>
RURALE	<input type="checkbox"/>
_____	<input type="checkbox"/>

DESTINAZIONE D'USO:

PREVALENTE:	1. RESIDENZA	<input checked="" type="checkbox"/>
	2. ECONOMICA	<input type="checkbox"/>
	3. SERVIZIO	<input type="checkbox"/>
ALTRA:	1. RESIDENZA	<input type="checkbox"/>
	2. ECONOMICA	<input type="checkbox"/>
	3. SERVIZIO	<input type="checkbox"/>

TIPO DI SERVIZIO

ISTRUZIONE	<input type="checkbox"/>	ASSISTENZA	<input type="checkbox"/>
CULTURA-POLITICA	<input type="checkbox"/>	SICUREZZA	<input type="checkbox"/>
UFFICI PUBBLICI	<input type="checkbox"/>	SPORT	<input type="checkbox"/>
CULTO	<input type="checkbox"/>	IMPIANTI TECNOLOGICI	<input type="checkbox"/>
SANITA'	<input type="checkbox"/>	_____	<input type="checkbox"/>

TIPO DI ATTIVITA' ECONOMICA

ARTIGIANATO	molesto	<input type="checkbox"/>	CREDITO, ASSICURAZIONI	<input type="checkbox"/>
	non molesto	<input type="checkbox"/>	STUDI PROFESSIONALI	<input type="checkbox"/>
INDUSTRIA	compatibile	<input type="checkbox"/>	LOCALI DA SPETTACOLO	<input type="checkbox"/>
	incompatibile	<input type="checkbox"/>	PUBBLICI ESERCIZI	<input type="checkbox"/>
NEGOZI		<input type="checkbox"/>	ATTREZZATURE RICREATIVE	<input type="checkbox"/>
DEPOSITI-MAGAZZINI		<input type="checkbox"/>	_____	<input type="checkbox"/>
UFFICI PRIVATI		<input type="checkbox"/>		

DATI ARCHITETTONICI ED URBANISTICI DEL FABBRICATO

EPOCA DI COSTRUZIONE:

PRIMA DEL 1919	<input checked="" type="checkbox"/>
TRA IL 1919 ED IL 1945	<input type="checkbox"/>
TRA IL 1945 ED IL 1967	<input type="checkbox"/>
DOPO IL 1967	<input type="checkbox"/>
DI EPOCA IGNOTA	<input type="checkbox"/>

VALORE ARCHITETTONICO:

NULLO	<input type="checkbox"/>
MODESTO	<input checked="" type="checkbox"/>
BUONO	<input type="checkbox"/>
RILEVANTE	<input type="checkbox"/>

DATI ARCHITETTONICI ED URBANISTICI DEL FABBRICATO

STATO DI CONSERVAZIONE:		RIPRISTINATO:	SI <input type="checkbox"/>
INTEGRO	<input type="checkbox"/>		NO <input checked="" type="checkbox"/>
POCO ALTERATO	<input checked="" type="checkbox"/>	TRASFORMATO:	SI <input checked="" type="checkbox"/>
MOLTO ALTERATO	<input type="checkbox"/>		NO <input type="checkbox"/>
RECENTE	<input type="checkbox"/>	AMPLIATO:	SI <input type="checkbox"/>
			NO <input checked="" type="checkbox"/>

RILEVANZA AMBIENTALE

NEGATIVO, CONTRASTANTE	<input type="checkbox"/>	MIGLIORATIVO DELL'AMBIENTE	<input type="checkbox"/>
NEUTRO O SENZA RILIEVO	<input type="checkbox"/>	CARATTERIZZANTE DELL'AMBIENTE	<input checked="" type="checkbox"/>
COMPLEMENTARE ALL'AMBIENTE	<input type="checkbox"/>		<input type="checkbox"/>

TIPO D'INTERESSE

STORICO	<input type="checkbox"/>	TIPOLOGICO	<input checked="" type="checkbox"/>
ARCHITETTONICO	<input type="checkbox"/>	AMBIENTALE	<input checked="" type="checkbox"/>

ELEMENTI STRUTTURALI - ARCHITETTONICI - AMBIENTALI

COLONNE	<input type="checkbox"/>	CHIOSTRI	<input type="checkbox"/>
PORTALI	<input type="checkbox"/>	CORTILI ANTICHI	<input type="checkbox"/>
PORTICI	<input type="checkbox"/>		<input type="checkbox"/>

STATO DI FATTO DEL FABBRICATO

	PESSIMO	INSUFFICIENTE	SUFFICIENTE	BUONO	OTTIMO
CONDIZIONI IGIENICHE	<input type="checkbox"/>	<input type="checkbox"/>	<input checked="" type="checkbox"/>	<input type="checkbox"/>	<input type="checkbox"/>
CONDIZIONI STATICHE	<input type="checkbox"/>	<input type="checkbox"/>	<input checked="" type="checkbox"/>	<input type="checkbox"/>	<input type="checkbox"/>
CONDIZIONI MANUTENTIVE	<input type="checkbox"/>	<input checked="" type="checkbox"/>	<input type="checkbox"/>	<input type="checkbox"/>	<input type="checkbox"/>

INFRASTRUTTURE IN DOTAZIONE

STRADA ASFALTATA	<input checked="" type="checkbox"/>	GAS-METANO	<input checked="" type="checkbox"/>
STRADA STERRATA	<input type="checkbox"/>	ILLUMINAZIONE PUBBLICA	<input checked="" type="checkbox"/>
FOGNATURA	<input checked="" type="checkbox"/>	TELEFONO	<input checked="" type="checkbox"/>
ACQUEDOTTO	<input checked="" type="checkbox"/>	SERVIZI IGIENICI INTERNI	<input checked="" type="checkbox"/>
ELETTRICITA'	<input checked="" type="checkbox"/>	IMPIANTO DI RISCALDAMENTO	<input checked="" type="checkbox"/>

INTERVENTI EDILIZI ED UTILIZZI AMMESSI

MANUTENZIONE ORDINARIA	<input type="checkbox"/>	DEMOLIZIONE SENZA RICOSTRUZIONE	<input type="checkbox"/>
MANUTENZIONE STRAORDINARIA	<input type="checkbox"/>	DEMOLIZIONE CON SUPERFETAZIONI	<input type="checkbox"/>
ADEGUAMENTO TECNOLOGICO	<input type="checkbox"/>	COMPLETAMENTO	<input type="checkbox"/>
CONSOLIDAMENTO STRUTTURALE	<input type="checkbox"/>	RICOSTRUZIONE	<input type="checkbox"/>
RISANAMENTO CONSERVATIVO	<input type="checkbox"/>	RISTRUTTURAZIONE EDILIZIA	<input checked="" type="checkbox"/>
RESTAURO ARCHITETTONICO	<input type="checkbox"/>	RISTRUTTURAZIONE URBANISTICA	<input type="checkbox"/>

Prescrizioni relative all'intervento e all'utilizzo ammesso:

Art. 9 - Gruppo 4

Note:

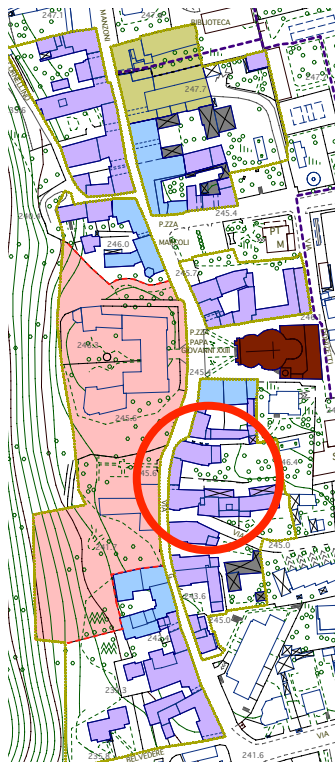
SCHEDA NORMA DEGLI EDIFICI COMPRESI NEGLI AMBITI DI ANTICA FORMAZIONE

COMPARTO	037	EDIFICIO	037/4
----------	-----	----------	-------

VIA: MARCONI

N.CIVICO: 3, 19, 20, 21

N° PIANI FUORI TERRA: 3



scala 1/500

SCHEDA NORMA DEGLI EDIFICI COMPRESI NEGLI AMBITI DI ANTICA FORMAZIONE

COMPARTO	037	EDIFICIO	037/4
----------	-----	----------	-------

VIA: MARCONI

N.CIVICO: 3, 19, 20, 21

N° PIANI FUORI TERRA: 3

PROPRIETA'

PRIVATA	<input checked="" type="checkbox"/>
PUBBLICA	<input type="checkbox"/>
MISTA	<input type="checkbox"/>

VINCOLI

VINCOLO MONUMENTALE	<input type="checkbox"/>
VINCOLO AMBIENTALE	<input type="checkbox"/>

DOTAZIONE DI POSTEGGI

IN BOX	<input type="checkbox"/>	ALL'APERTO	<input type="checkbox"/>
IN AUTORIMESSA	<input type="checkbox"/>	IN SPAZI IMPROPRI	<input checked="" type="checkbox"/>

DESTINAZIONE D'USO DI SPAZI INEDIFICATI

SERVIZIO	<input type="checkbox"/>	INCOLTO	<input type="checkbox"/>
PARCHEGGIO	<input type="checkbox"/>	EDIFICABILE	<input type="checkbox"/>
ORTO O GIARDINO	<input checked="" type="checkbox"/>	VERDE PUBBLICO	<input type="checkbox"/>
CORTILE	<input type="checkbox"/>	NON PREORDINATA	<input type="checkbox"/>

DATI UTILIZZATIVI

TIPOLOGIA EDILIZIA:

RESIDENZIALE	<input checked="" type="checkbox"/>
COMMERCIALE/DIREZIONALE	<input type="checkbox"/>
INDUSTRIALE/ARTIGIANALE	<input type="checkbox"/>
RURALE	<input type="checkbox"/>
_____	<input type="checkbox"/>

DESTINAZIONE D'USO:

PREVALENTE:	1. RESIDENZA	<input checked="" type="checkbox"/>
	2. ECONOMICA	<input type="checkbox"/>
	3. SERVIZIO	<input type="checkbox"/>
ALTRA:	1. RESIDENZA	<input type="checkbox"/>
	2. ECONOMICA	<input checked="" type="checkbox"/>
	3. SERVIZIO	<input type="checkbox"/>

TIPO DI SERVIZIO

ISTRUZIONE	<input type="checkbox"/>	ASSISTENZA	<input type="checkbox"/>
CULTURA-POLITICA	<input type="checkbox"/>	SICUREZZA	<input type="checkbox"/>
UFFICI PUBBLICI	<input type="checkbox"/>	SPORT	<input type="checkbox"/>
CULTO	<input type="checkbox"/>	IMPIANTI TECNOLOGICI	<input type="checkbox"/>
SANITA'	<input type="checkbox"/>	_____	<input type="checkbox"/>

TIPO DI ATTIVITA' ECONOMICA

ARTIGIANATO	molesto	<input type="checkbox"/>	CREDITO, ASSICURAZIONI	<input type="checkbox"/>
	non molesto	<input type="checkbox"/>	STUDI PROFESSIONALI	<input type="checkbox"/>
INDUSTRIA	compatibile	<input type="checkbox"/>	LOCALI DA SPETTACOLO	<input type="checkbox"/>
	incompatibile	<input type="checkbox"/>	PUBBLICI ESERCIZI	<input type="checkbox"/>
NEGOZI		<input checked="" type="checkbox"/>	ATTREZZATURE RICREATIVE	<input type="checkbox"/>
DEPOSITI-MAGAZZINI		<input type="checkbox"/>	_____	<input type="checkbox"/>
UFFICI PRIVATI		<input type="checkbox"/>		

DATI ARCHITETTONICI ED URBANISTICI DEL FABBRICATO

EPOCA DI COSTRUZIONE:

PRIMA DEL 1919	<input checked="" type="checkbox"/>
TRA IL 1919 ED IL 1945	<input type="checkbox"/>
TRA IL 1945 ED IL 1967	<input type="checkbox"/>
DOPO IL 1967	<input type="checkbox"/>
DI EPOCA IGNOTA	<input type="checkbox"/>

VALORE ARCHITETTONICO:

NULLO	<input checked="" type="checkbox"/>
MODESTO	<input type="checkbox"/>
BUONO	<input type="checkbox"/>
RILEVANTE	<input type="checkbox"/>

DATI ARCHITETTONICI ED URBANISTICI DEL FABBRICATO

STATO DI CONSERVAZIONE:		RIPRISTINATO:	SI <input checked="" type="checkbox"/>
INTEGRO	<input type="checkbox"/>		NO <input type="checkbox"/>
POCO ALTERATO	<input type="checkbox"/>	TRASFORMATO:	SI <input checked="" type="checkbox"/>
MOLTO ALTERATO	<input checked="" type="checkbox"/>		NO <input type="checkbox"/>
RECENTE	<input type="checkbox"/>	AMPLIATO:	SI <input checked="" type="checkbox"/>
			NO <input type="checkbox"/>

RILEVANZA AMBIENTALE

NEGATIVO, CONTRASTANTE	<input type="checkbox"/>	MIGLIORATIVO DELL'AMBIENTE	<input type="checkbox"/>
NEUTRO O SENZA RILIEVO	<input checked="" type="checkbox"/>	CARATTERIZZANTE DELL'AMBIENTE	<input type="checkbox"/>
COMPLEMENTARE ALL'AMBIENTE	<input type="checkbox"/>		<input type="checkbox"/>

TIPO D'INTERESSE

STORICO	<input type="checkbox"/>	TIPOLOGICO	<input type="checkbox"/>
ARCHITETTONICO	<input type="checkbox"/>	AMBIENTALE	<input checked="" type="checkbox"/>

ELEMENTI STRUTTURALI - ARCHITETTONICI - AMBIENTALI

COLONNE	<input type="checkbox"/>	CHIOSTRI	<input type="checkbox"/>
PORTALI	<input type="checkbox"/>	CORTILI ANTICHI	<input type="checkbox"/>
PORTICI	<input type="checkbox"/>		<input type="checkbox"/>

STATO DI FATTO DEL FABBRICATO

	PESSIMO	INSUFFICIENTE	SUFFICIENTE	BUONO	OTTIMO
CONDIZIONI IGIENICHE	<input type="checkbox"/>	<input type="checkbox"/>	<input type="checkbox"/>	<input checked="" type="checkbox"/>	<input type="checkbox"/>
CONDIZIONI STATICHE	<input type="checkbox"/>	<input type="checkbox"/>	<input type="checkbox"/>	<input checked="" type="checkbox"/>	<input type="checkbox"/>
CONDIZIONI MANUTENTIVE	<input type="checkbox"/>	<input type="checkbox"/>	<input type="checkbox"/>	<input checked="" type="checkbox"/>	<input type="checkbox"/>

INFRASTRUTTURE IN DOTAZIONE

STRADA ASFALTATA	<input checked="" type="checkbox"/>	GAS-METANO	<input checked="" type="checkbox"/>
STRADA STERRATA	<input type="checkbox"/>	ILLUMINAZIONE PUBBLICA	<input checked="" type="checkbox"/>
FOGNATURA	<input checked="" type="checkbox"/>	TELEFONO	<input checked="" type="checkbox"/>
ACQUEDOTTO	<input checked="" type="checkbox"/>	SERVIZI IGIENICI INTERNI	<input checked="" type="checkbox"/>
ELETTRICITA'	<input checked="" type="checkbox"/>	IMPIANTO DI RISCALDAMENTO	<input checked="" type="checkbox"/>

INTERVENTI EDILIZI ED UTILIZZI AMMESSI

MANUTENZIONE ORDINARIA	<input type="checkbox"/>	DEMOLIZIONE SENZA RICOSTRUZIONE	<input type="checkbox"/>
MANUTENZIONE STRAORDINARIA	<input type="checkbox"/>	DEMOLIZIONE CON SUPERFETAZIONI	<input type="checkbox"/>
ADEGUAMENTO TECNOLOGICO	<input type="checkbox"/>	COMPLETAMENTO	<input type="checkbox"/>
CONSOLIDAMENTO STRUTTURALE	<input type="checkbox"/>	RICOSTRUZIONE	<input type="checkbox"/>
RISANAMENTO CONSERVATIVO	<input type="checkbox"/>	RISTRUTTURAZIONE EDILIZIA	<input checked="" type="checkbox"/>
RESTAURO ARCHITETTONICO	<input type="checkbox"/>	RISTRUTTURAZIONE URBANISTICA	<input type="checkbox"/>

Prescrizioni relative all'intervento e all'utilizzo ammesso:

Art. 9 - Gruppo 4

Note:

L'attività economica consiste nel negozio di alimentari "Il Fornaio".

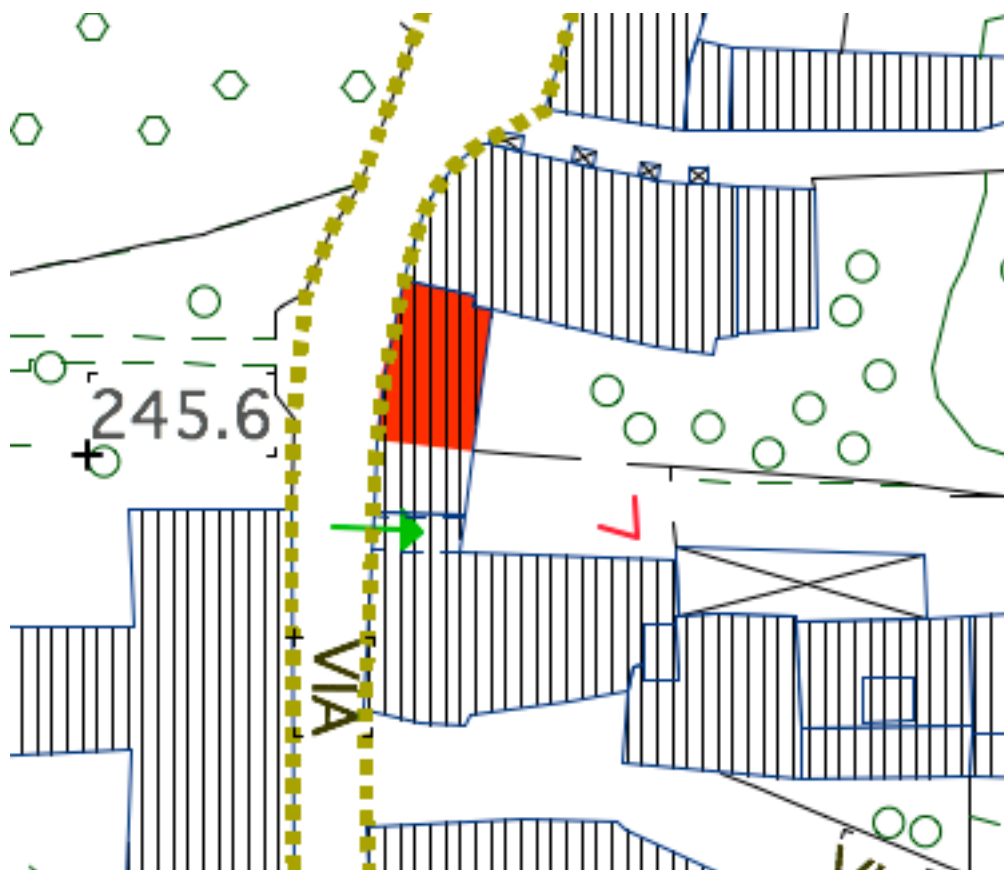
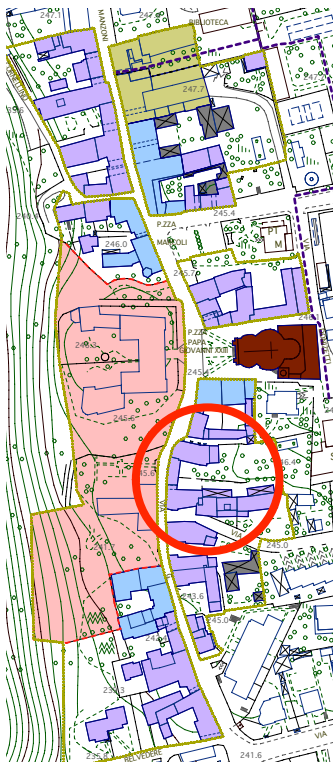
SCHEDA NORMA DEGLI EDIFICI COMPRESI NEGLI AMBITI DI ANTICA FORMAZIONE

COMPARTO	037	EDIFICIO	037/5
----------	-----	----------	-------

VIA: MARCONI

N.CIVICO: 3, 1

N° PIANI FUORI TERRA: 2



scala 1/500

SCHEDA NORMA DEGLI EDIFICI COMPRESI NEGLI AMBITI DI ANTICA FORMAZIONE

COMPARTO	037	EDIFICIO	037/5
----------	-----	----------	-------

VIA: MARCONI

N.CIVICO: 3, 1

N° PIANI FUORI TERRA: 2

PROPRIETA'

PRIVATA	<input checked="" type="checkbox"/>
PUBBLICA	<input type="checkbox"/>
MISTA	<input type="checkbox"/>

VINCOLI

VINCOLO MONUMENTALE	<input type="checkbox"/>
VINCOLO AMBIENTALE	<input type="checkbox"/>

DOTAZIONE DI POSTEGGI

IN BOX	<input type="checkbox"/>	ALL'APERTO	<input type="checkbox"/>
IN AUTORIMESSA	<input type="checkbox"/>	IN SPAZI IMPROPRI	<input type="checkbox"/>

DESTINAZIONE D'USO DI SPAZI INEDIFICATI

SERVIZIO	<input type="checkbox"/>	INCOLTO	<input type="checkbox"/>
PARCHEGGIO	<input type="checkbox"/>	EDIFICABILE	<input type="checkbox"/>
ORTO O GIARDINO	<input type="checkbox"/>	VERDE PUBBLICO	<input type="checkbox"/>
CORTILE	<input checked="" type="checkbox"/>	NON PREORDINATA	<input type="checkbox"/>

DATI UTILIZZATIVI

TIPOLOGIA EDILIZIA:

RESIDENZIALE	<input checked="" type="checkbox"/>
COMMERCIALE/DIREZIONALE	<input type="checkbox"/>
INDUSTRIALE/ARTIGIANALE	<input type="checkbox"/>
RURALE	<input type="checkbox"/>
_____	<input type="checkbox"/>

DESTINAZIONE D'USO:

PREVALENTE:	1. RESIDENZA	<input checked="" type="checkbox"/>
	2. ECONOMICA	<input type="checkbox"/>
	3. SERVIZIO	<input type="checkbox"/>
ALTRA:	1. RESIDENZA	<input type="checkbox"/>
	2. ECONOMICA	<input type="checkbox"/>
	3. SERVIZIO	<input type="checkbox"/>

TIPO DI SERVIZIO

ISTRUZIONE	<input type="checkbox"/>	ASSISTENZA	<input type="checkbox"/>
CULTURA-POLITICA	<input type="checkbox"/>	SICUREZZA	<input type="checkbox"/>
UFFICI PUBBLICI	<input type="checkbox"/>	SPORT	<input type="checkbox"/>
CULTO	<input type="checkbox"/>	IMPIANTI TECNOLOGICI	<input type="checkbox"/>
SANITA'	<input type="checkbox"/>	_____	<input type="checkbox"/>

TIPO DI ATTIVITA' ECONOMICA

ARTIGIANATO	molesto	<input type="checkbox"/>	CREDITO, ASSICURAZIONI	<input type="checkbox"/>
	non molesto	<input type="checkbox"/>	STUDI PROFESSIONALI	<input type="checkbox"/>
INDUSTRIA	compatibile	<input type="checkbox"/>	LOCALI DA SPETTACOLO	<input type="checkbox"/>
	incompatibile	<input type="checkbox"/>	PUBBLICI ESERCIZI	<input type="checkbox"/>
NEGOZI		<input type="checkbox"/>	ATTREZZATURE RICREATIVE	<input type="checkbox"/>
DEPOSITI-MAGAZZINI		<input type="checkbox"/>	_____	<input type="checkbox"/>
UFFICI PRIVATI		<input type="checkbox"/>		

DATI ARCHITETTONICI ED URBANISTICI DEL FABBRICATO

EPOCA DI COSTRUZIONE:

PRIMA DEL 1919	<input checked="" type="checkbox"/>
TRA IL 1919 ED IL 1945	<input type="checkbox"/>
TRA IL 1945 ED IL 1967	<input type="checkbox"/>
DOPO IL 1967	<input type="checkbox"/>
DI EPOCA IGNOTA	<input type="checkbox"/>

VALORE ARCHITETTONICO:

NULLO	<input type="checkbox"/>
MODESTO	<input checked="" type="checkbox"/>
BUONO	<input type="checkbox"/>
RILEVANTE	<input type="checkbox"/>

DATI ARCHITETTONICI ED URBANISTICI DEL FABBRICATO

STATO DI CONSERVAZIONE:		RIPRISTINATO:	SI <input checked="" type="checkbox"/>
INTEGRO	<input type="checkbox"/>		NO <input type="checkbox"/>
POCO ALTERATO	<input type="checkbox"/>	TRASFORMATO:	SI <input checked="" type="checkbox"/>
MOLTO ALTERATO	<input checked="" type="checkbox"/>		NO <input type="checkbox"/>
RECENTE	<input type="checkbox"/>	AMPLIATO:	SI <input checked="" type="checkbox"/>
			NO <input type="checkbox"/>

RILEVANZA AMBIENTALE

NEGATIVO, CONTRASTANTE	<input type="checkbox"/>	MIGLIORATIVO DELL'AMBIENTE	<input type="checkbox"/>
NEUTRO O SENZA RILIEVO	<input checked="" type="checkbox"/>	CARATTERIZZANTE DELL'AMBIENTE	<input type="checkbox"/>
COMPLEMENTARE ALL'AMBIENTE	<input type="checkbox"/>		<input type="checkbox"/>

TIPO D'INTERESSE

STORICO	<input type="checkbox"/>	TIPOLOGICO	<input type="checkbox"/>
ARCHITETTONICO	<input type="checkbox"/>	AMBIENTALE	<input type="checkbox"/>

ELEMENTI STRUTTURALI - ARCHITETTONICI - AMBIENTALI

COLONNE	<input type="checkbox"/>	CHIOSTRI	<input type="checkbox"/>
PORTALI	<input type="checkbox"/>	CORTILI ANTICHI	<input type="checkbox"/>
PORTICI	<input type="checkbox"/>		<input type="checkbox"/>

STATO DI FATTO DEL FABBRICATO

	PESSIMO	INSUFFICIENTE	SUFFICIENTE	BUONO	OTTIMO
CONDIZIONI IGIENICHE	<input type="checkbox"/>	<input type="checkbox"/>	<input checked="" type="checkbox"/>	<input type="checkbox"/>	<input type="checkbox"/>
CONDIZIONI STATICHE	<input type="checkbox"/>	<input type="checkbox"/>	<input checked="" type="checkbox"/>	<input type="checkbox"/>	<input type="checkbox"/>
CONDIZIONI MANUTENTIVE	<input type="checkbox"/>	<input type="checkbox"/>	<input checked="" type="checkbox"/>	<input type="checkbox"/>	<input type="checkbox"/>

INFRASTRUTTURE IN DOTAZIONE

STRADA ASFALTATA	<input checked="" type="checkbox"/>	GAS-METANO	<input checked="" type="checkbox"/>
STRADA STERRATA	<input type="checkbox"/>	ILLUMINAZIONE PUBBLICA	<input checked="" type="checkbox"/>
FOGNATURA	<input checked="" type="checkbox"/>	TELEFONO	<input checked="" type="checkbox"/>
ACQUEDOTTO	<input checked="" type="checkbox"/>	SERVIZI IGIENICI INTERNI	<input checked="" type="checkbox"/>
ELETTRICITA'	<input checked="" type="checkbox"/>	IMPIANTO DI RISCALDAMENTO	<input checked="" type="checkbox"/>

INTERVENTI EDILIZI ED UTILIZZI AMMESSI

MANUTENZIONE ORDINARIA	<input type="checkbox"/>	DEMOLIZIONE SENZA RICOSTRUZIONE	<input type="checkbox"/>
MANUTENZIONE STRAORDINARIA	<input type="checkbox"/>	DEMOLIZIONE CON SUPERFETAZIONI	<input type="checkbox"/>
ADEGUAMENTO TECNOLOGICO	<input type="checkbox"/>	COMPLETAMENTO	<input type="checkbox"/>
CONSOLIDAMENTO STRUTTURALE	<input type="checkbox"/>	RICOSTRUZIONE	<input type="checkbox"/>
RISANAMENTO CONSERVATIVO	<input type="checkbox"/>	RISTRUTTURAZIONE EDILIZIA	<input checked="" type="checkbox"/>
RESTAURO ARCHITETTONICO	<input type="checkbox"/>	RISTRUTTURAZIONE URBANISTICA	<input type="checkbox"/>

Prescrizioni relative all'intervento e all'utilizzo ammesso:

Art. 9 - Gruppo 4

Note:

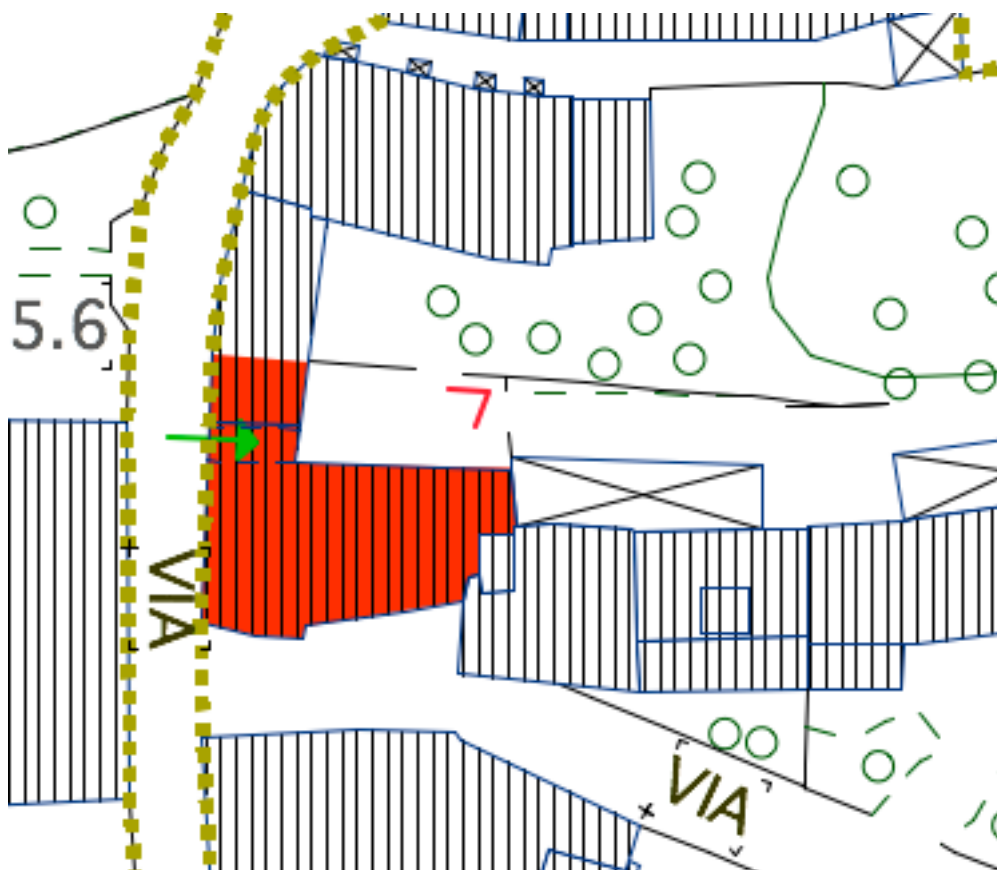
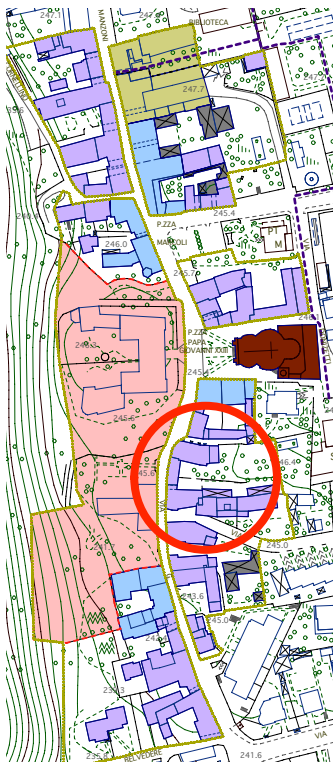
SCHEDA NORMA DEGLI EDIFICI COMPRESI NEGLI AMBITI DI ANTICA FORMAZIONE

COMPARTO	037	EDIFICIO	037/6
----------	-----	----------	-------

VIA: MARCONI

N.CIVICO: 3, 5

N° PIANI FUORI TERRA: 2



scala 1/500

SCHEDA NORMA DEGLI EDIFICI COMPRESI NEGLI AMBITI DI ANTICA FORMAZIONE

COMPARTO	037	EDIFICIO	037/6
----------	-----	----------	-------

VIA: MARCONI

N.CIVICO: 3, 5

N° PIANI FUORI TERRA: 2

PROPRIETA'

PRIVATA	<input checked="" type="checkbox"/>
PUBBLICA	<input type="checkbox"/>
MISTA	<input type="checkbox"/>

VINCOLI

VINCOLO MONUMENTALE	<input type="checkbox"/>
VINCOLO AMBIENTALE	<input type="checkbox"/>

DOTAZIONE DI POSTEGGI

IN BOX	<input checked="" type="checkbox"/>	ALL'APERTO	<input type="checkbox"/>
IN AUTORIMESSA	<input type="checkbox"/>	IN SPAZI IMPROPRI	<input type="checkbox"/>

DESTINAZIONE D'USO DI SPAZI INEDIFICATI

SERVIZIO	<input type="checkbox"/>	INCOLTO	<input type="checkbox"/>
PARCHEGGIO	<input type="checkbox"/>	EDIFICABILE	<input type="checkbox"/>
ORTO O GIARDINO	<input type="checkbox"/>	VERDE PUBBLICO	<input type="checkbox"/>
CORTILE	<input checked="" type="checkbox"/>	NON PREORDINATA	<input type="checkbox"/>

DATI UTILIZZATIVI

TIPOLOGIA EDILIZIA:

RESIDENZIALE	<input checked="" type="checkbox"/>
COMMERCIALE/DIREZIONALE	<input type="checkbox"/>
INDUSTRIALE/ARTIGIANALE	<input type="checkbox"/>
RURALE	<input type="checkbox"/>
_____	<input type="checkbox"/>

DESTINAZIONE D'USO:

PREVALENTE:	1. RESIDENZA	<input checked="" type="checkbox"/>
	2. ECONOMICA	<input type="checkbox"/>
	3. SERVIZIO	<input type="checkbox"/>
ALTRA:	1. RESIDENZA	<input type="checkbox"/>
	2. ECONOMICA	<input type="checkbox"/>
	3. SERVIZIO	<input type="checkbox"/>

TIPO DI SERVIZIO

ISTRUZIONE	<input type="checkbox"/>	ASSISTENZA	<input type="checkbox"/>
CULTURA-POLITICA	<input type="checkbox"/>	SICUREZZA	<input type="checkbox"/>
UFFICI PUBBLICI	<input type="checkbox"/>	SPORT	<input type="checkbox"/>
CULTO	<input type="checkbox"/>	IMPIANTI TECNOLOGICI	<input type="checkbox"/>
SANITA'	<input type="checkbox"/>	_____	<input type="checkbox"/>

TIPO DI ATTIVITA' ECONOMICA

ARTIGIANATO	molesto	<input type="checkbox"/>	CREDITO, ASSICURAZIONI	<input type="checkbox"/>
	non molesto	<input type="checkbox"/>	STUDI PROFESSIONALI	<input type="checkbox"/>
INDUSTRIA	compatibile	<input type="checkbox"/>	LOCALI DA SPETTACOLO	<input type="checkbox"/>
	incompatibile	<input type="checkbox"/>	PUBBLICI ESERCIZI	<input type="checkbox"/>
NEGOZI		<input type="checkbox"/>	ATTREZZATURE RICREATIVE	<input type="checkbox"/>
DEPOSITI-MAGAZZINI		<input type="checkbox"/>	_____	<input type="checkbox"/>
UFFICI PRIVATI		<input type="checkbox"/>		

DATI ARCHITETTONICI ED URBANISTICI DEL FABBRICATO

EPOCA DI COSTRUZIONE:

PRIMA DEL 1919	<input checked="" type="checkbox"/>
TRA IL 1919 ED IL 1945	<input type="checkbox"/>
TRA IL 1945 ED IL 1967	<input type="checkbox"/>
DOPO IL 1967	<input type="checkbox"/>
DI EPOCA IGNOTA	<input type="checkbox"/>

VALORE ARCHITETTONICO:

NULLO	<input checked="" type="checkbox"/>
MODESTO	<input type="checkbox"/>
BUONO	<input type="checkbox"/>
RILEVANTE	<input type="checkbox"/>

DATI ARCHITETTONICI ED URBANISTICI DEL FABBRICATO

STATO DI CONSERVAZIONE:		RIPRISTINATO:	SI <input checked="" type="checkbox"/>
INTEGRO	<input type="checkbox"/>		NO <input type="checkbox"/>
POCO ALTERATO	<input type="checkbox"/>	TRASFORMATO:	SI <input checked="" type="checkbox"/>
MOLTO ALTERATO	<input checked="" type="checkbox"/>		NO <input type="checkbox"/>
RECENTE	<input type="checkbox"/>	AMPLIATO:	SI <input checked="" type="checkbox"/>
			NO <input type="checkbox"/>

RILEVANZA AMBIENTALE

NEGATIVO, CONTRASTANTE	<input type="checkbox"/>	MIGLIORATIVO DELL'AMBIENTE	<input type="checkbox"/>
NEUTRO O SENZA RILIEVO	<input checked="" type="checkbox"/>	CARATTERIZZANTE DELL'AMBIENTE	<input type="checkbox"/>
COMPLEMENTARE ALL'AMBIENTE	<input type="checkbox"/>		<input type="checkbox"/>

TIPO D'INTERESSE

STORICO	<input type="checkbox"/>	TIPOLOGICO	<input type="checkbox"/>
ARCHITETTONICO	<input type="checkbox"/>	AMBIENTALE	<input checked="" type="checkbox"/>

ELEMENTI STRUTTURALI - ARCHITETTONICI - AMBIENTALI

COLONNE	<input type="checkbox"/>	CHIOSTRI	<input type="checkbox"/>
PORTALI	<input type="checkbox"/>	CORTILI ANTICHI	<input type="checkbox"/>
PORTICI	<input type="checkbox"/>		<input type="checkbox"/>

STATO DI FATTO DEL FABBRICATO

	PESSIMO	INSUFFICIENTE	SUFFICIENTE	BUONO	OTTIMO
CONDIZIONI IGIENICHE	<input type="checkbox"/>	<input type="checkbox"/>	<input checked="" type="checkbox"/>	<input type="checkbox"/>	<input type="checkbox"/>
CONDIZIONI STATICHE	<input type="checkbox"/>	<input type="checkbox"/>	<input checked="" type="checkbox"/>	<input type="checkbox"/>	<input type="checkbox"/>
CONDIZIONI MANUTENTIVE	<input type="checkbox"/>	<input type="checkbox"/>	<input checked="" type="checkbox"/>	<input type="checkbox"/>	<input type="checkbox"/>

INFRASTRUTTURE IN DOTAZIONE

STRADA ASFALTATA	<input checked="" type="checkbox"/>	GAS-METANO	<input checked="" type="checkbox"/>
STRADA STERRATA	<input type="checkbox"/>	ILLUMINAZIONE PUBBLICA	<input checked="" type="checkbox"/>
FOGNATURA	<input checked="" type="checkbox"/>	TELEFONO	<input checked="" type="checkbox"/>
ACQUEDOTTO	<input checked="" type="checkbox"/>	SERVIZI IGIENICI INTERNI	<input checked="" type="checkbox"/>
ELETTRICITA'	<input checked="" type="checkbox"/>	IMPIANTO DI RISCALDAMENTO	<input checked="" type="checkbox"/>

INTERVENTI EDILIZI ED UTILIZZI AMMESSI

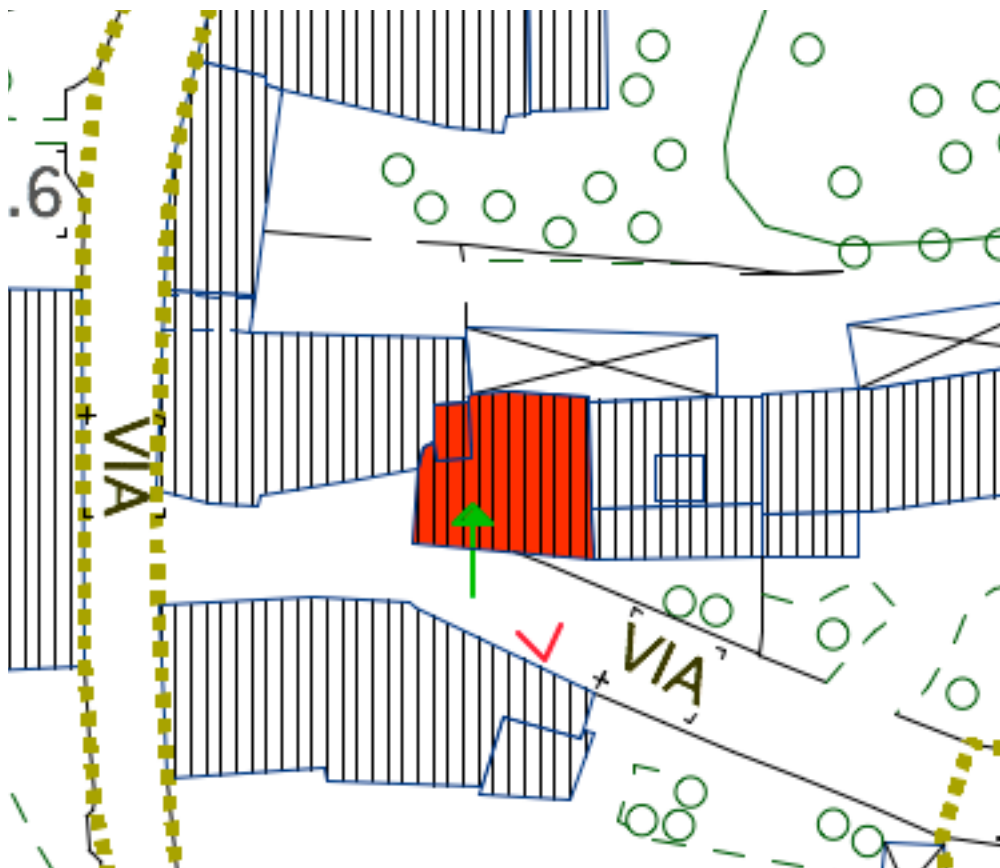
MANUTENZIONE ORDINARIA	<input type="checkbox"/>	DEMOLIZIONE SENZA RICOSTRUZIONE	<input type="checkbox"/>
MANUTENZIONE STRAORDINARIA	<input type="checkbox"/>	DEMOLIZIONE CON SUPERFETAZIONI	<input type="checkbox"/>
ADEGUAMENTO TECNOLOGICO	<input type="checkbox"/>	COMPLETAMENTO	<input type="checkbox"/>
CONSOLIDAMENTO STRUTTURALE	<input type="checkbox"/>	RICOSTRUZIONE	<input type="checkbox"/>
RISANAMENTO CONSERVATIVO	<input type="checkbox"/>	RISTRUTTURAZIONE EDILIZIA	<input checked="" type="checkbox"/>
RESTAURO ARCHITETTONICO	<input type="checkbox"/>	RISTRUTTURAZIONE URBANISTICA	<input type="checkbox"/>

Prescrizioni relative all'intervento e all'utilizzo ammesso:

Art. 9 - Gruppo 4

Note:

N° PIANI FUORI TERRA: 3



SCHEDA NORMA DEGLI EDIFICI COMPRESI NEGLI AMBITI DI ANTICA FORMAZIONE

COMPARTO	037	EDIFICIO	037/7
----------	-----	----------	-------

VIA: DA VINCI

N.CIVICO: 1

N° PIANI FUORI TERRA: 3

PROPRIETA'

PRIVATA	<input checked="" type="checkbox"/>
PUBBLICA	<input type="checkbox"/>
MISTA	<input type="checkbox"/>

VINCOLI

VINCOLO MONUMENTALE	<input type="checkbox"/>
VINCOLO AMBIENTALE	<input type="checkbox"/>

DOTAZIONE DI POSTEGGI

IN BOX	<input checked="" type="checkbox"/>	ALL'APERTO	<input type="checkbox"/>
IN AUTORIMESSA	<input type="checkbox"/>	IN SPAZI IMPROPRI	<input type="checkbox"/>

DESTINAZIONE D'USO DI SPAZI INEDIFICATI

SERVIZIO	<input type="checkbox"/>	INCOLTO	<input type="checkbox"/>
PARCHEGGIO	<input type="checkbox"/>	EDIFICABILE	<input type="checkbox"/>
ORTO O GIARDINO	<input type="checkbox"/>	VERDE PUBBLICO	<input type="checkbox"/>
CORTILE	<input type="checkbox"/>	NON PREORDINATA	<input type="checkbox"/>

DATI UTILIZZATIVI

TIPOLOGIA EDILIZIA:

RESIDENZIALE	<input checked="" type="checkbox"/>
COMMERCIALE/DIREZIONALE	<input type="checkbox"/>
INDUSTRIALE/ARTIGIANALE	<input type="checkbox"/>
RURALE	<input type="checkbox"/>
_____	<input type="checkbox"/>

DESTINAZIONE D'USO:

PREVALENTE:	1. RESIDENZA	<input checked="" type="checkbox"/>
	2. ECONOMICA	<input type="checkbox"/>
	3. SERVIZIO	<input type="checkbox"/>
ALTRA:	1. RESIDENZA	<input type="checkbox"/>
	2. ECONOMICA	<input type="checkbox"/>
	3. SERVIZIO	<input type="checkbox"/>

TIPO DI SERVIZIO

ISTRUZIONE	<input type="checkbox"/>	ASSISTENZA	<input type="checkbox"/>
CULTURA-POLITICA	<input type="checkbox"/>	SICUREZZA	<input type="checkbox"/>
UFFICI PUBBLICI	<input type="checkbox"/>	SPORT	<input type="checkbox"/>
CULTO	<input type="checkbox"/>	IMPIANTI TECNOLOGICI	<input type="checkbox"/>
SANITA'	<input type="checkbox"/>	_____	<input type="checkbox"/>

TIPO DI ATTIVITA' ECONOMICA

ARTIGIANATO	molesto	<input type="checkbox"/>	CREDITO, ASSICURAZIONI	<input type="checkbox"/>
	non molesto	<input type="checkbox"/>	STUDI PROFESSIONALI	<input type="checkbox"/>
INDUSTRIA	compatibile	<input type="checkbox"/>	LOCALI DA SPETTACOLO	<input type="checkbox"/>
	incompatibile	<input type="checkbox"/>	PUBBLICI ESERCIZI	<input type="checkbox"/>
NEGOZI		<input type="checkbox"/>	ATTREZZATURE RICREATIVE	<input type="checkbox"/>
DEPOSITI-MAGAZZINI		<input type="checkbox"/>	_____	<input type="checkbox"/>
UFFICI PRIVATI		<input type="checkbox"/>		

DATI ARCHITETTONICI ED URBANISTICI DEL FABBRICATO

EPOCA DI COSTRUZIONE:

PRIMA DEL 1919	<input checked="" type="checkbox"/>
TRA IL 1919 ED IL 1945	<input type="checkbox"/>
TRA IL 1945 ED IL 1967	<input type="checkbox"/>
DOPO IL 1967	<input type="checkbox"/>
DI EPOCA IGNOTA	<input type="checkbox"/>

VALORE ARCHITETTONICO:

NULLO	<input checked="" type="checkbox"/>
MODESTO	<input type="checkbox"/>
BUONO	<input type="checkbox"/>
RILEVANTE	<input type="checkbox"/>

DATI ARCHITETTONICI ED URBANISTICI DEL FABBRICATO

STATO DI CONSERVAZIONE:		RIPRISTINATO:	SI <input checked="" type="checkbox"/>
INTEGRO	<input type="checkbox"/>		NO <input type="checkbox"/>
POCO ALTERATO	<input type="checkbox"/>	TRASFORMATO:	SI <input checked="" type="checkbox"/>
MOLTO ALTERATO	<input checked="" type="checkbox"/>		NO <input type="checkbox"/>
RECENTE	<input type="checkbox"/>	AMPLIATO:	SI <input checked="" type="checkbox"/>
			NO <input type="checkbox"/>

RILEVANZA AMBIENTALE

NEGATIVO, CONTRASTANTE	<input type="checkbox"/>	MIGLIORATIVO DELL'AMBIENTE	<input type="checkbox"/>
NEUTRO O SENZA RILIEVO	<input checked="" type="checkbox"/>	CARATTERIZZANTE DELL'AMBIENTE	<input type="checkbox"/>
COMPLEMENTARE ALL'AMBIENTE	<input type="checkbox"/>		<input type="checkbox"/>

TIPO D'INTERESSE

STORICO	<input type="checkbox"/>	TIPOLOGICO	<input type="checkbox"/>
ARCHITETTONICO	<input type="checkbox"/>	AMBIENTALE	<input checked="" type="checkbox"/>

ELEMENTI STRUTTURALI - ARCHITETTONICI - AMBIENTALI

COLONNE	<input type="checkbox"/>	CHIOSTRI	<input type="checkbox"/>
PORTALI	<input type="checkbox"/>	CORTILI ANTICHI	<input type="checkbox"/>
PORTICI	<input type="checkbox"/>		<input type="checkbox"/>

STATO DI FATTO DEL FABBRICATO

	PESSIMO	INSUFFICIENTE	SUFFICIENTE	BUONO	OTTIMO
CONDIZIONI IGIENICHE	<input type="checkbox"/>	<input type="checkbox"/>	<input checked="" type="checkbox"/>	<input type="checkbox"/>	<input type="checkbox"/>
CONDIZIONI STATICHE	<input type="checkbox"/>	<input type="checkbox"/>	<input checked="" type="checkbox"/>	<input type="checkbox"/>	<input type="checkbox"/>
CONDIZIONI MANUTENTIVE	<input type="checkbox"/>	<input type="checkbox"/>	<input checked="" type="checkbox"/>	<input type="checkbox"/>	<input type="checkbox"/>

INFRASTRUTTURE IN DOTAZIONE

STRADA ASFALTATA	<input checked="" type="checkbox"/>	GAS-METANO	<input checked="" type="checkbox"/>
STRADA STERRATA	<input type="checkbox"/>	ILLUMINAZIONE PUBBLICA	<input checked="" type="checkbox"/>
FOGNATURA	<input checked="" type="checkbox"/>	TELEFONO	<input checked="" type="checkbox"/>
ACQUEDOTTO	<input checked="" type="checkbox"/>	SERVIZI IGIENICI INTERNI	<input checked="" type="checkbox"/>
ELETTRICITA'	<input checked="" type="checkbox"/>	IMPIANTO DI RISCALDAMENTO	<input checked="" type="checkbox"/>

INTERVENTI EDILIZI ED UTILIZZI AMMESSI

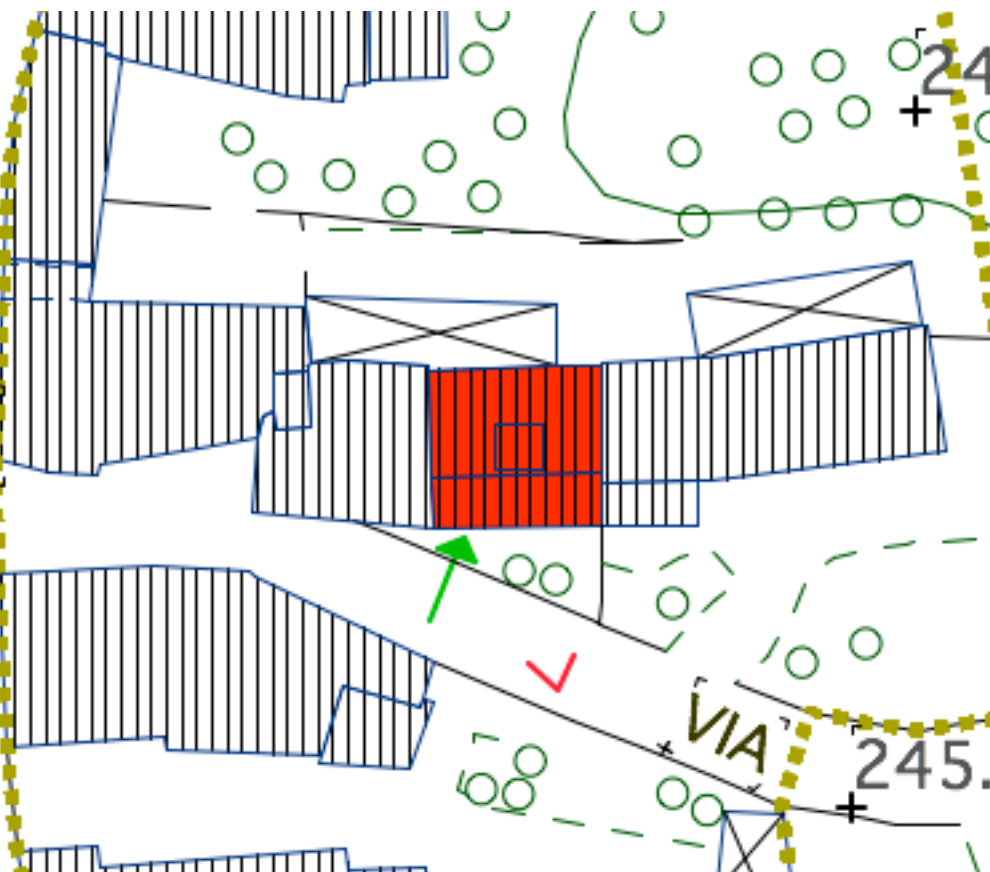
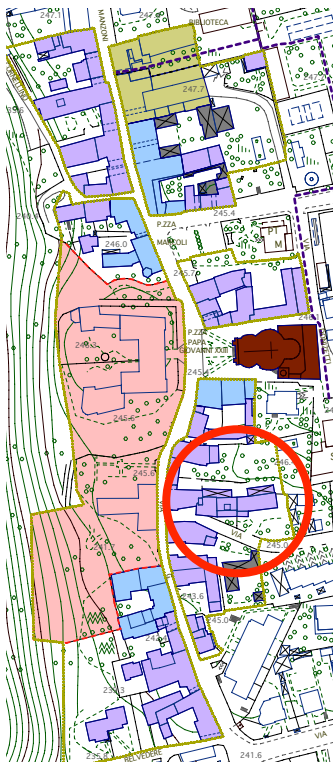
MANUTENZIONE ORDINARIA	<input type="checkbox"/>	DEMOLIZIONE SENZA RICOSTRUZIONE	<input type="checkbox"/>
MANUTENZIONE STRAORDINARIA	<input type="checkbox"/>	DEMOLIZIONE CON SUPERFETAZIONI	<input type="checkbox"/>
ADEGUAMENTO TECNOLOGICO	<input type="checkbox"/>	COMPLETAMENTO	<input type="checkbox"/>
CONSOLIDAMENTO STRUTTURALE	<input type="checkbox"/>	RICOSTRUZIONE	<input type="checkbox"/>
RISANAMENTO CONSERVATIVO	<input type="checkbox"/>	RISTRUTTURAZIONE EDILIZIA	<input checked="" type="checkbox"/>
RESTAURO ARCHITETTONICO	<input type="checkbox"/>	RISTRUTTURAZIONE URBANISTICA	<input type="checkbox"/>

Prescrizioni relative all'intervento e all'utilizzo ammesso:

Art. 9 - Gruppo 4

Note:

N° PIANI FUORI TERRA: 2



SCHEDA NORMA DEGLI EDIFICI COMPRESI NEGLI AMBITI DI ANTICA FORMAZIONE

COMPARTO	037	EDIFICIO	037/8
----------	-----	----------	-------

VIA: DA VINCI

N.CIVICO: 3

N° PIANI FUORI TERRA: 2

PROPRIETA'

PRIVATA	<input checked="" type="checkbox"/>
PUBBLICA	<input type="checkbox"/>
MISTA	<input type="checkbox"/>

VINCOLI

VINCOLO MONUMENTALE	<input type="checkbox"/>
VINCOLO AMBIENTALE	<input type="checkbox"/>

DOTAZIONE DI POSTEGGI

IN BOX	<input type="checkbox"/>	ALL'APERTO	<input type="checkbox"/>
IN AUTORIMESSA	<input type="checkbox"/>	IN SPAZI IMPROPRI	<input checked="" type="checkbox"/>

DESTINAZIONE D'USO DI SPAZI INEDIFICATI

SERVIZIO	<input type="checkbox"/>	INCOLTO	<input type="checkbox"/>
PARCHEGGIO	<input type="checkbox"/>	EDIFICABILE	<input type="checkbox"/>
ORTO O GIARDINO	<input checked="" type="checkbox"/>	VERDE PUBBLICO	<input type="checkbox"/>
CORTILE	<input type="checkbox"/>	NON PREORDINATA	<input type="checkbox"/>

DATI UTILIZZATIVI

TIPOLOGIA EDILIZIA:

RESIDENZIALE	<input checked="" type="checkbox"/>
COMMERCIALE/DIREZIONALE	<input type="checkbox"/>
INDUSTRIALE/ARTIGIANALE	<input type="checkbox"/>
RURALE	<input type="checkbox"/>
_____	<input type="checkbox"/>

DESTINAZIONE D'USO:

PREVALENTE:	1. RESIDENZA	<input checked="" type="checkbox"/>
	2. ECONOMICA	<input type="checkbox"/>
	3. SERVIZIO	<input type="checkbox"/>
ALTRA:	1. RESIDENZA	<input type="checkbox"/>
	2. ECONOMICA	<input type="checkbox"/>
	3. SERVIZIO	<input type="checkbox"/>

TIPO DI SERVIZIO

ISTRUZIONE	<input type="checkbox"/>	ASSISTENZA	<input type="checkbox"/>
CULTURA-POLITICA	<input type="checkbox"/>	SICUREZZA	<input type="checkbox"/>
UFFICI PUBBLICI	<input type="checkbox"/>	SPORT	<input type="checkbox"/>
CULTO	<input type="checkbox"/>	IMPIANTI TECNOLOGICI	<input type="checkbox"/>
SANITA'	<input type="checkbox"/>	_____	<input type="checkbox"/>

TIPO DI ATTIVITA' ECONOMICA

ARTIGIANATO	molesto	<input type="checkbox"/>	CREDITO, ASSICURAZIONI	<input type="checkbox"/>
	non molesto	<input type="checkbox"/>	STUDI PROFESSIONALI	<input type="checkbox"/>
INDUSTRIA	compatibile	<input type="checkbox"/>	LOCALI DA SPETTACOLO	<input type="checkbox"/>
	incompatibile	<input type="checkbox"/>	PUBBLICI ESERCIZI	<input type="checkbox"/>
NEGOZI		<input type="checkbox"/>	ATTREZZATURE RICREATIVE	<input type="checkbox"/>
DEPOSITI-MAGAZZINI		<input type="checkbox"/>	_____	<input type="checkbox"/>
UFFICI PRIVATI		<input type="checkbox"/>		

DATI ARCHITETTONICI ED URBANISTICI DEL FABBRICATO

EPOCA DI COSTRUZIONE:

PRIMA DEL 1919	<input checked="" type="checkbox"/>
TRA IL 1919 ED IL 1945	<input type="checkbox"/>
TRA IL 1945 ED IL 1967	<input type="checkbox"/>
DOPO IL 1967	<input type="checkbox"/>
DI EPOCA IGNOTA	<input type="checkbox"/>

VALORE ARCHITETTONICO:

NULLO	<input checked="" type="checkbox"/>
MODESTO	<input type="checkbox"/>
BUONO	<input type="checkbox"/>
RILEVANTE	<input type="checkbox"/>

DATI ARCHITETTONICI ED URBANISTICI DEL FABBRICATO

STATO DI CONSERVAZIONE:		RIPRISTINATO:	SI <input checked="" type="checkbox"/>
INTEGRO	<input type="checkbox"/>		NO <input type="checkbox"/>
POCO ALTERATO	<input type="checkbox"/>	TRASFORMATO:	SI <input checked="" type="checkbox"/>
MOLTO ALTERATO	<input checked="" type="checkbox"/>		NO <input type="checkbox"/>
RECENTE	<input type="checkbox"/>	AMPLIATO:	SI <input checked="" type="checkbox"/>
			NO <input type="checkbox"/>

RILEVANZA AMBIENTALE

NEGATIVO, CONTRASTANTE	<input type="checkbox"/>	MIGLIORATIVO DELL'AMBIENTE	<input type="checkbox"/>
NEUTRO O SENZA RILIEVO	<input checked="" type="checkbox"/>	CARATTERIZZANTE DELL'AMBIENTE	<input type="checkbox"/>
COMPLEMENTARE ALL'AMBIENTE	<input type="checkbox"/>		<input type="checkbox"/>

TIPO D'INTERESSE

STORICO	<input type="checkbox"/>	TIPOLOGICO	<input type="checkbox"/>
ARCHITETTONICO	<input type="checkbox"/>	AMBIENTALE	<input checked="" type="checkbox"/>

ELEMENTI STRUTTURALI - ARCHITETTONICI - AMBIENTALI

COLONNE	<input type="checkbox"/>	CHIOSTRI	<input type="checkbox"/>
PORTALI	<input type="checkbox"/>	CORTILI ANTICHI	<input type="checkbox"/>
PORTICI	<input type="checkbox"/>		<input type="checkbox"/>

STATO DI FATTO DEL FABBRICATO

	PESSIMO	INSUFFICIENTE	SUFFICIENTE	BUONO	OTTIMO
CONDIZIONI IGIENICHE	<input type="checkbox"/>	<input type="checkbox"/>	<input checked="" type="checkbox"/>	<input type="checkbox"/>	<input type="checkbox"/>
CONDIZIONI STATICHE	<input type="checkbox"/>	<input type="checkbox"/>	<input checked="" type="checkbox"/>	<input type="checkbox"/>	<input type="checkbox"/>
CONDIZIONI MANUTENTIVE	<input type="checkbox"/>	<input type="checkbox"/>	<input checked="" type="checkbox"/>	<input type="checkbox"/>	<input type="checkbox"/>

INFRASTRUTTURE IN DOTAZIONE

STRADA ASFALTATA	<input checked="" type="checkbox"/>	GAS-METANO	<input checked="" type="checkbox"/>
STRADA STERRATA	<input type="checkbox"/>	ILLUMINAZIONE PUBBLICA	<input checked="" type="checkbox"/>
FOGNATURA	<input checked="" type="checkbox"/>	TELEFONO	<input checked="" type="checkbox"/>
ACQUEDOTTO	<input checked="" type="checkbox"/>	SERVIZI IGIENICI INTERNI	<input checked="" type="checkbox"/>
ELETTRICITA'	<input checked="" type="checkbox"/>	IMPIANTO DI RISCALDAMENTO	<input checked="" type="checkbox"/>

INTERVENTI EDILIZI ED UTILIZZI AMMESSI

MANUTENZIONE ORDINARIA	<input type="checkbox"/>	DEMOLIZIONE SENZA RICOSTRUZIONE	<input type="checkbox"/>
MANUTENZIONE STRAORDINARIA	<input type="checkbox"/>	DEMOLIZIONE CON SUPERFETAZIONI	<input type="checkbox"/>
ADEGUAMENTO TECNOLOGICO	<input type="checkbox"/>	COMPLETAMENTO	<input type="checkbox"/>
CONSOLIDAMENTO STRUTTURALE	<input type="checkbox"/>	RICOSTRUZIONE	<input type="checkbox"/>
RISANAMENTO CONSERVATIVO	<input type="checkbox"/>	RISTRUTTURAZIONE EDILIZIA	<input checked="" type="checkbox"/>
RESTAURO ARCHITETTONICO	<input type="checkbox"/>	RISTRUTTURAZIONE URBANISTICA	<input type="checkbox"/>

Prescrizioni relative all'intervento e all'utilizzo ammesso:

Art. 9 - Gruppo 4

Note:

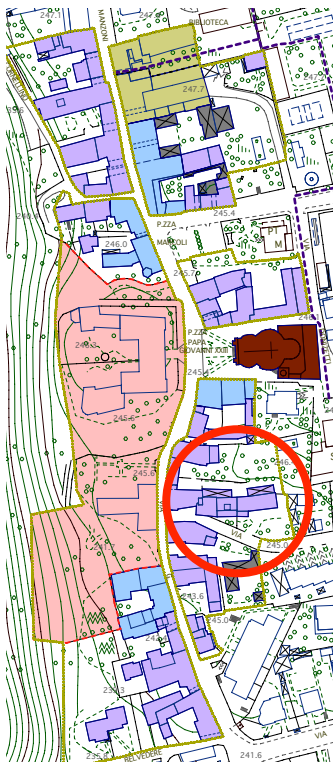
SCHEDA NORMA DEGLI EDIFICI COMPRESI NEGLI AMBITI DI ANTICA FORMAZIONE

COMPARTO	037	EDIFICIO	037/9
----------	-----	----------	-------

VIA: DA VINCI, MARCONI

N.CIVICO: 3, 5

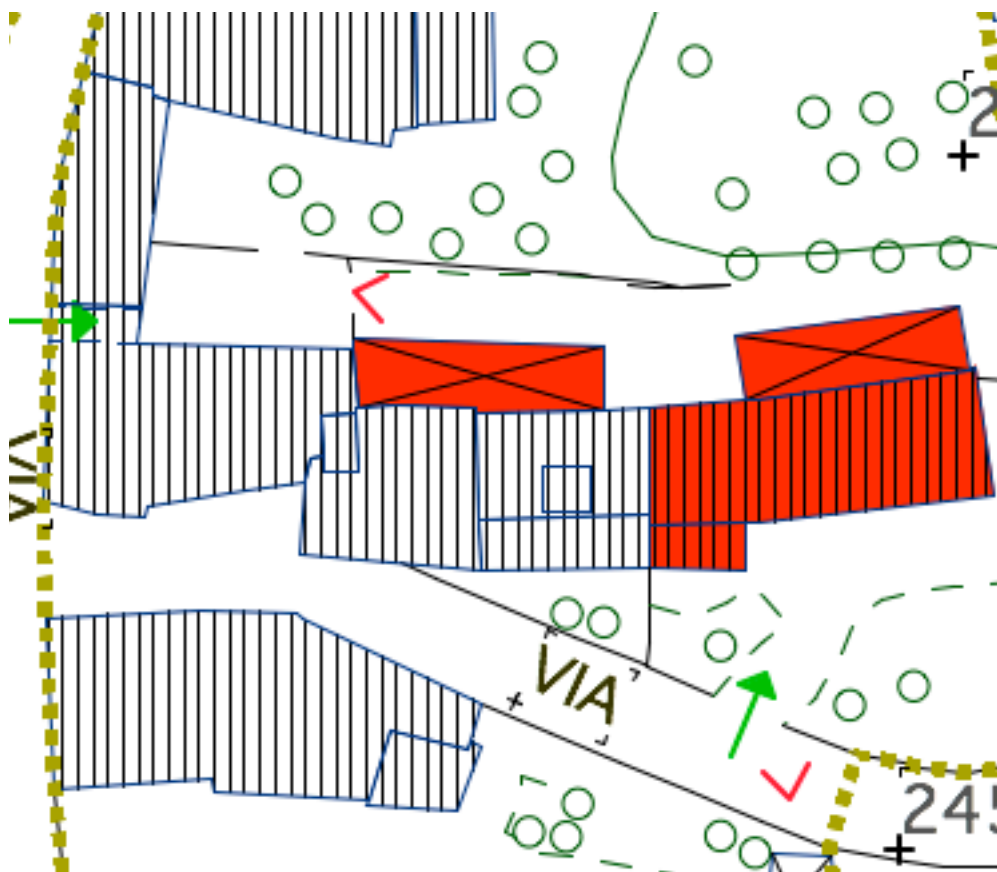
N° PIANI FUORI TERRA: 2+s



da Via Da Vinci



da Via Marconi



scala 1/500

SCHEDA NORMA DEGLI EDIFICI COMPRESI NEGLI AMBITI DI ANTICA FORMAZIONE

COMPARTO	037	EDIFICIO	037/9
----------	-----	----------	-------

VIA: DA VINCI, MARCONI

N.CIVICO: 3, 5

N° PIANI FUORI TERRA: 2+s

PROPRIETA'

PRIVATA	<input checked="" type="checkbox"/>
PUBBLICA	<input type="checkbox"/>
MISTA	<input type="checkbox"/>

VINCOLI

VINCOLO MONUMENTALE	<input type="checkbox"/>
VINCOLO AMBIENTALE	<input type="checkbox"/>

DOTAZIONE DI POSTEGGI

IN BOX	<input checked="" type="checkbox"/>	ALL'APERTO	<input type="checkbox"/>
IN AUTORIMESSA	<input type="checkbox"/>	IN SPAZI IMPROPRI	<input type="checkbox"/>

DESTINAZIONE D'USO DI SPAZI INEDIFICATI

SERVIZIO	<input type="checkbox"/>	INCOLTO	<input type="checkbox"/>
PARCHEGGIO	<input type="checkbox"/>	EDIFICABILE	<input type="checkbox"/>
ORTO O GIARDINO	<input checked="" type="checkbox"/>	VERDE PUBBLICO	<input type="checkbox"/>
CORTILE	<input type="checkbox"/>	NON PREORDINATA	<input type="checkbox"/>

DATI UTILIZZATIVI

TIPOLOGIA EDILIZIA:

RESIDENZIALE	<input checked="" type="checkbox"/>
COMMERCIALE/DIREZIONALE	<input type="checkbox"/>
INDUSTRIALE/ARTIGIANALE	<input type="checkbox"/>
RURALE	<input type="checkbox"/>
_____	<input type="checkbox"/>

DESTINAZIONE D'USO:

PREVALENTE:	1. RESIDENZA	<input checked="" type="checkbox"/>
	2. ECONOMICA	<input type="checkbox"/>
	3. SERVIZIO	<input type="checkbox"/>
ALTRA:	1. RESIDENZA	<input type="checkbox"/>
	2. ECONOMICA	<input checked="" type="checkbox"/>
	3. SERVIZIO	<input type="checkbox"/>

TIPO DI SERVIZIO

ISTRUZIONE	<input type="checkbox"/>	ASSISTENZA	<input type="checkbox"/>
CULTURA-POLITICA	<input type="checkbox"/>	SICUREZZA	<input type="checkbox"/>
UFFICI PUBBLICI	<input type="checkbox"/>	SPORT	<input type="checkbox"/>
CULTO	<input type="checkbox"/>	IMPIANTI TECNOLOGICI	<input type="checkbox"/>
SANITA'	<input type="checkbox"/>	_____	<input type="checkbox"/>

TIPO DI ATTIVITA' ECONOMICA

ARTIGIANATO	molesto	<input type="checkbox"/>	CREDITO, ASSICURAZIONI	<input type="checkbox"/>
	non molesto	<input checked="" type="checkbox"/>	STUDI PROFESSIONALI	<input type="checkbox"/>
INDUSTRIA	compatibile	<input type="checkbox"/>	LOCALI DA SPETTACOLO	<input type="checkbox"/>
	incompatibile	<input type="checkbox"/>	PUBBLICI ESERCIZI	<input type="checkbox"/>
NEGOZI		<input type="checkbox"/>	ATTREZZATURE RICREATIVE	<input type="checkbox"/>
DEPOSITI-MAGAZZINI		<input type="checkbox"/>	_____	<input type="checkbox"/>
UFFICI PRIVATI		<input type="checkbox"/>		

DATI ARCHITETTONICI ED URBANISTICI DEL FABBRICATO

EPOCA DI COSTRUZIONE:

PRIMA DEL 1919	<input checked="" type="checkbox"/>
TRA IL 1919 ED IL 1945	<input type="checkbox"/>
TRA IL 1945 ED IL 1967	<input type="checkbox"/>
DOPO IL 1967	<input type="checkbox"/>
DI EPOCA IGNOTA	<input type="checkbox"/>

VALORE ARCHITETTONICO:

NULLO	<input checked="" type="checkbox"/>
MODESTO	<input type="checkbox"/>
BUONO	<input type="checkbox"/>
RILEVANTE	<input type="checkbox"/>

DATI ARCHITETTONICI ED URBANISTICI DEL FABBRICATO

STATO DI CONSERVAZIONE:		RIPRISTINATO:	SI <input checked="" type="checkbox"/>
INTEGRO	<input type="checkbox"/>		NO <input type="checkbox"/>
POCO ALTERATO	<input type="checkbox"/>	TRASFORMATO:	SI <input checked="" type="checkbox"/>
MOLTO ALTERATO	<input checked="" type="checkbox"/>		NO <input type="checkbox"/>
RECENTE	<input type="checkbox"/>	AMPLIATO:	SI <input checked="" type="checkbox"/>
			NO <input type="checkbox"/>

RILEVANZA AMBIENTALE

NEGATIVO, CONTRASTANTE	<input type="checkbox"/>	MIGLIORATIVO DELL'AMBIENTE	<input checked="" type="checkbox"/>
NEUTRO O SENZA RILIEVO	<input checked="" type="checkbox"/>	CARATTERIZZANTE DELL'AMBIENTE	<input type="checkbox"/>
COMPLEMENTARE ALL'AMBIENTE	<input type="checkbox"/>		<input type="checkbox"/>

TIPO D'INTERESSE

STORICO	<input type="checkbox"/>	TIPOLOGICO	<input checked="" type="checkbox"/>
ARCHITETTONICO	<input type="checkbox"/>	AMBIENTALE	<input checked="" type="checkbox"/>

ELEMENTI STRUTTURALI - ARCHITETTONICI - AMBIENTALI

COLONNE	<input type="checkbox"/>	CHIOSTRI	<input type="checkbox"/>
PORTALI	<input type="checkbox"/>	CORTILI ANTICHI	<input type="checkbox"/>
PORTICI	<input type="checkbox"/>		<input type="checkbox"/>

STATO DI FATTO DEL FABBRICATO

	PESSIMO	INSUFFICIENTE	SUFFICIENTE	BUONO	OTTIMO
CONDIZIONI IGIENICHE	<input type="checkbox"/>	<input type="checkbox"/>	<input type="checkbox"/>	<input type="checkbox"/>	<input checked="" type="checkbox"/>
CONDIZIONI STATICHE	<input type="checkbox"/>	<input type="checkbox"/>	<input type="checkbox"/>	<input type="checkbox"/>	<input checked="" type="checkbox"/>
CONDIZIONI MANUTENTIVE	<input type="checkbox"/>	<input type="checkbox"/>	<input type="checkbox"/>	<input type="checkbox"/>	<input checked="" type="checkbox"/>

INFRASTRUTTURE IN DOTAZIONE

STRADA ASFALTATA	<input checked="" type="checkbox"/>	GAS-METANO	<input checked="" type="checkbox"/>
STRADA STERRATA	<input type="checkbox"/>	ILLUMINAZIONE PUBBLICA	<input checked="" type="checkbox"/>
FOGNATURA	<input checked="" type="checkbox"/>	TELEFONO	<input checked="" type="checkbox"/>
ACQUEDOTTO	<input checked="" type="checkbox"/>	SERVIZI IGIENICI INTERNI	<input checked="" type="checkbox"/>
ELETTRICITA'	<input checked="" type="checkbox"/>	IMPIANTO DI RISCALDAMENTO	<input checked="" type="checkbox"/>

INTERVENTI EDILIZI ED UTILIZZI AMMESSI

MANUTENZIONE ORDINARIA	<input type="checkbox"/>	DEMOLIZIONE SENZA RICOSTRUZIONE	<input type="checkbox"/>
MANUTENZIONE STRAORDINARIA	<input type="checkbox"/>	DEMOLIZIONE CON SUPERFETAZIONI	<input type="checkbox"/>
ADEGUAMENTO TECNOLOGICO	<input type="checkbox"/>	COMPLETAMENTO	<input type="checkbox"/>
CONSOLIDAMENTO STRUTTURALE	<input type="checkbox"/>	RICOSTRUZIONE	<input type="checkbox"/>
RISANAMENTO CONSERVATIVO	<input type="checkbox"/>	RISTRUTTURAZIONE EDILIZIA	<input checked="" type="checkbox"/>
RESTAURO ARCHITETTONICO	<input type="checkbox"/>	RISTRUTTURAZIONE URBANISTICA	<input type="checkbox"/>

Prescrizioni relative all'intervento e all'utilizzo ammesso:

Art. 9 - Gruppo 4

Note:

L'attività economica consiste in un laboratorio artigianale di falegnameria.

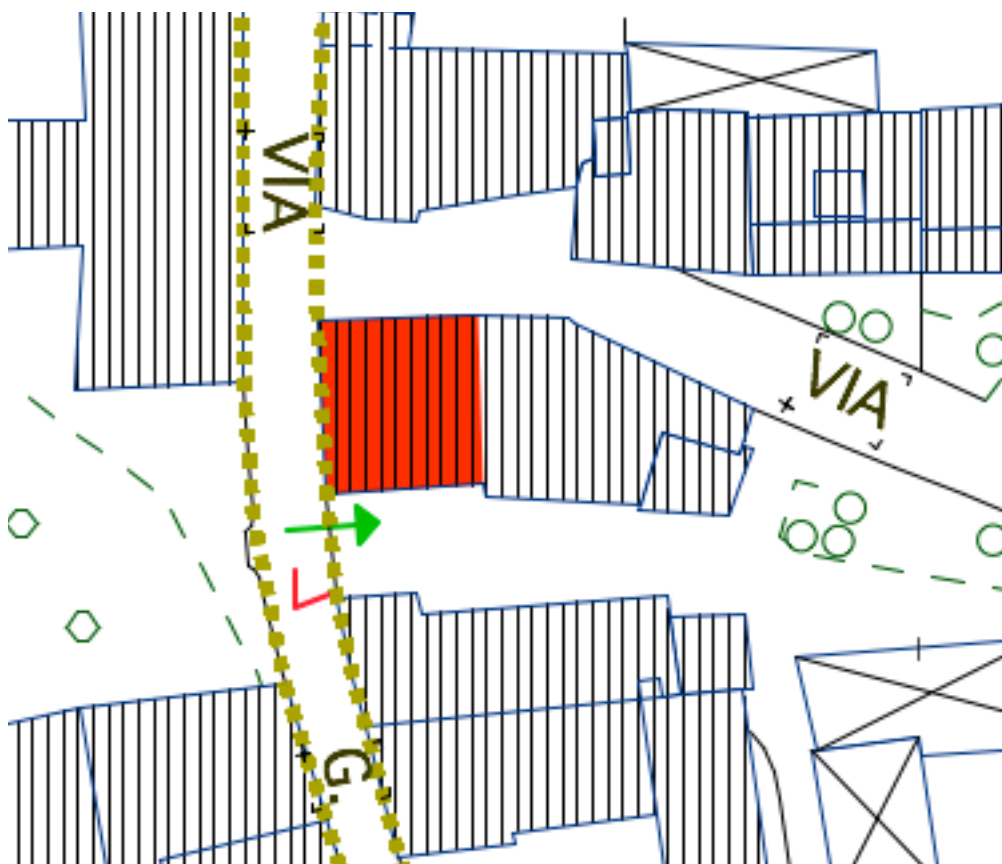
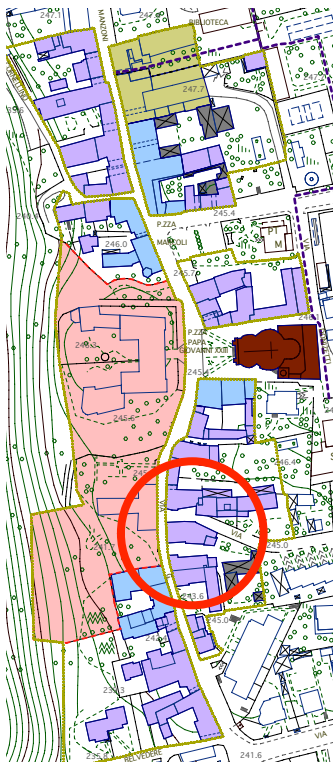
SCHEDA NORMA DEGLI EDIFICI COMPRESI NEGLI AMBITI DI ANTICA FORMAZIONE

COMPARTO	037	EDIFICIO	037/14a
----------	-----	----------	---------

VIA: MARCONI

N.CIVICO: 7

N° PIANI FUORI TERRA: 3



scala 1/500

SCHEDA NORMA DEGLI EDIFICI COMPRESI NEGLI AMBITI DI ANTICA FORMAZIONE

COMPARTO	037	EDIFICIO	037/14a
----------	-----	----------	---------

VIA: MARCONI

N.CIVICO: 7

N° PIANI FUORI TERRA: 3

PROPRIETA'

PRIVATA	<input checked="" type="checkbox"/>
PUBBLICA	<input type="checkbox"/>
MISTA	<input type="checkbox"/>

VINCOLI

VINCOLO MONUMENTALE	<input type="checkbox"/>
VINCOLO AMBIENTALE	<input type="checkbox"/>

DOTAZIONE DI POSTEGGI

IN BOX (vd. 037/14c)	<input checked="" type="checkbox"/>	ALL'APERTO	<input type="checkbox"/>
IN AUTORIMESSA	<input type="checkbox"/>	IN SPAZI IMPROPRI	<input type="checkbox"/>

DESTINAZIONE D'USO DI SPAZI INEDIFICATI

SERVIZIO	<input type="checkbox"/>	INCOLTO	<input type="checkbox"/>
PARCHEGGIO	<input type="checkbox"/>	EDIFICABILE	<input type="checkbox"/>
ORTO O GIARDINO	<input type="checkbox"/>	VERDE PUBBLICO	<input type="checkbox"/>
CORTILE	<input checked="" type="checkbox"/>	NON PREORDINATA	<input type="checkbox"/>

DATI UTILIZZATIVI

TIPOLOGIA EDILIZIA:

RESIDENZIALE	<input checked="" type="checkbox"/>
COMMERCIALE/DIREZIONALE	<input type="checkbox"/>
INDUSTRIALE/ARTIGIANALE	<input type="checkbox"/>
RURALE	<input type="checkbox"/>
_____	<input type="checkbox"/>

DESTINAZIONE D'USO:

PREVALENTE:	1. RESIDENZA	<input checked="" type="checkbox"/>
	2. ECONOMICA	<input type="checkbox"/>
	3. SERVIZIO	<input type="checkbox"/>
ALTRA:	1. RESIDENZA	<input type="checkbox"/>
	2. ECONOMICA	<input type="checkbox"/>
	3. SERVIZIO	<input type="checkbox"/>

TIPO DI SERVIZIO

ISTRUZIONE	<input type="checkbox"/>	ASSISTENZA	<input type="checkbox"/>
CULTURA-POLITICA	<input type="checkbox"/>	SICUREZZA	<input type="checkbox"/>
UFFICI PUBBLICI	<input type="checkbox"/>	SPORT	<input type="checkbox"/>
CULTO	<input type="checkbox"/>	IMPIANTI TECNOLOGICI	<input type="checkbox"/>
SANITA'	<input type="checkbox"/>	_____	<input type="checkbox"/>

TIPO DI ATTIVITA' ECONOMICA

ARTIGIANATO	molesto	<input type="checkbox"/>	CREDITO, ASSICURAZIONI	<input type="checkbox"/>
	non molesto	<input type="checkbox"/>	STUDI PROFESSIONALI	<input type="checkbox"/>
INDUSTRIA	compatibile	<input type="checkbox"/>	LOCALI DA SPETTACOLO	<input type="checkbox"/>
	incompatibile	<input type="checkbox"/>	PUBBLICI ESERCIZI	<input type="checkbox"/>
NEGOZI		<input type="checkbox"/>	ATTREZZATURE RICREATIVE	<input type="checkbox"/>
DEPOSITI-MAGAZZINI		<input type="checkbox"/>	_____	<input type="checkbox"/>
UFFICI PRIVATI		<input type="checkbox"/>		

DATI ARCHITETTONICI ED URBANISTICI DEL FABBRICATO

EPOCA DI COSTRUZIONE:

PRIMA DEL 1919	<input checked="" type="checkbox"/>
TRA IL 1919 ED IL 1945	<input type="checkbox"/>
TRA IL 1945 ED IL 1967	<input type="checkbox"/>
DOPO IL 1967	<input type="checkbox"/>
DI EPOCA IGNOTA	<input type="checkbox"/>

VALORE ARCHITETTONICO:

NULLO	<input checked="" type="checkbox"/>
MODESTO	<input type="checkbox"/>
BUONO	<input type="checkbox"/>
RILEVANTE	<input type="checkbox"/>

DATI ARCHITETTONICI ED URBANISTICI DEL FABBRICATO

STATO DI CONSERVAZIONE:		RIPRISTINATO:	SI <input checked="" type="checkbox"/>
INTEGRO	<input type="checkbox"/>		NO <input type="checkbox"/>
POCO ALTERATO	<input type="checkbox"/>	TRASFORMATO:	SI <input checked="" type="checkbox"/>
MOLTO ALTERATO	<input checked="" type="checkbox"/>		NO <input type="checkbox"/>
RECENTE	<input type="checkbox"/>	AMPLIATO:	SI <input checked="" type="checkbox"/>
			NO <input type="checkbox"/>

RILEVANZA AMBIENTALE

NEGATIVO, CONTRASTANTE	<input type="checkbox"/>	MIGLIORATIVO DELL'AMBIENTE	<input type="checkbox"/>
NEUTRO O SENZA RILIEVO	<input checked="" type="checkbox"/>	CARATTERIZZANTE DELL'AMBIENTE	<input type="checkbox"/>
COMPLEMENTARE ALL'AMBIENTE	<input type="checkbox"/>		<input type="checkbox"/>

TIPO D'INTERESSE

STORICO	<input type="checkbox"/>	TIPOLOGICO	<input type="checkbox"/>
ARCHITETTONICO	<input type="checkbox"/>	AMBIENTALE	<input checked="" type="checkbox"/>

ELEMENTI STRUTTURALI - ARCHITETTONICI - AMBIENTALI

COLONNE	<input type="checkbox"/>	CHIOSTRI	<input type="checkbox"/>
PORTALI	<input type="checkbox"/>	CORTILI ANTICHI	<input type="checkbox"/>
PORTICI	<input type="checkbox"/>		<input type="checkbox"/>

STATO DI FATTO DEL FABBRICATO

	PESSIMO	INSUFFICIENTE	SUFFICIENTE	BUONO	OTTIMO
CONDIZIONI IGIENICHE	<input type="checkbox"/>	<input type="checkbox"/>	<input checked="" type="checkbox"/>	<input type="checkbox"/>	<input type="checkbox"/>
CONDIZIONI STATICHE	<input type="checkbox"/>	<input type="checkbox"/>	<input checked="" type="checkbox"/>	<input type="checkbox"/>	<input type="checkbox"/>
CONDIZIONI MANUTENTIVE	<input type="checkbox"/>	<input type="checkbox"/>	<input checked="" type="checkbox"/>	<input type="checkbox"/>	<input type="checkbox"/>

INFRASTRUTTURE IN DOTAZIONE

STRADA ASFALTATA	<input checked="" type="checkbox"/>	GAS-METANO	<input checked="" type="checkbox"/>
STRADA STERRATA	<input type="checkbox"/>	ILLUMINAZIONE PUBBLICA	<input checked="" type="checkbox"/>
FOGNATURA	<input checked="" type="checkbox"/>	TELEFONO	<input checked="" type="checkbox"/>
ACQUEDOTTO	<input checked="" type="checkbox"/>	SERVIZI IGIENICI INTERNI	<input checked="" type="checkbox"/>
ELETTRICITA'	<input checked="" type="checkbox"/>	IMPIANTO DI RISCALDAMENTO	<input checked="" type="checkbox"/>

INTERVENTI EDILIZI ED UTILIZZI AMMESSI

MANUTENZIONE ORDINARIA	<input type="checkbox"/>	DEMOLIZIONE SENZA RICOSTRUZIONE	<input type="checkbox"/>
MANUTENZIONE STRAORDINARIA	<input type="checkbox"/>	DEMOLIZIONE CON SUPERFETAZIONI	<input type="checkbox"/>
ADEGUAMENTO TECNOLOGICO	<input type="checkbox"/>	COMPLETAMENTO	<input type="checkbox"/>
CONSOLIDAMENTO STRUTTURALE	<input type="checkbox"/>	RICOSTRUZIONE	<input type="checkbox"/>
RISANAMENTO CONSERVATIVO	<input type="checkbox"/>	RISTRUTTURAZIONE EDILIZIA	<input checked="" type="checkbox"/>
RESTAURO ARCHITETTONICO	<input type="checkbox"/>	RISTRUTTURAZIONE URBANISTICA	<input type="checkbox"/>

Prescrizioni relative all'intervento e all'utilizzo ammesso:

Art. 9 - Gruppo 4

Note:

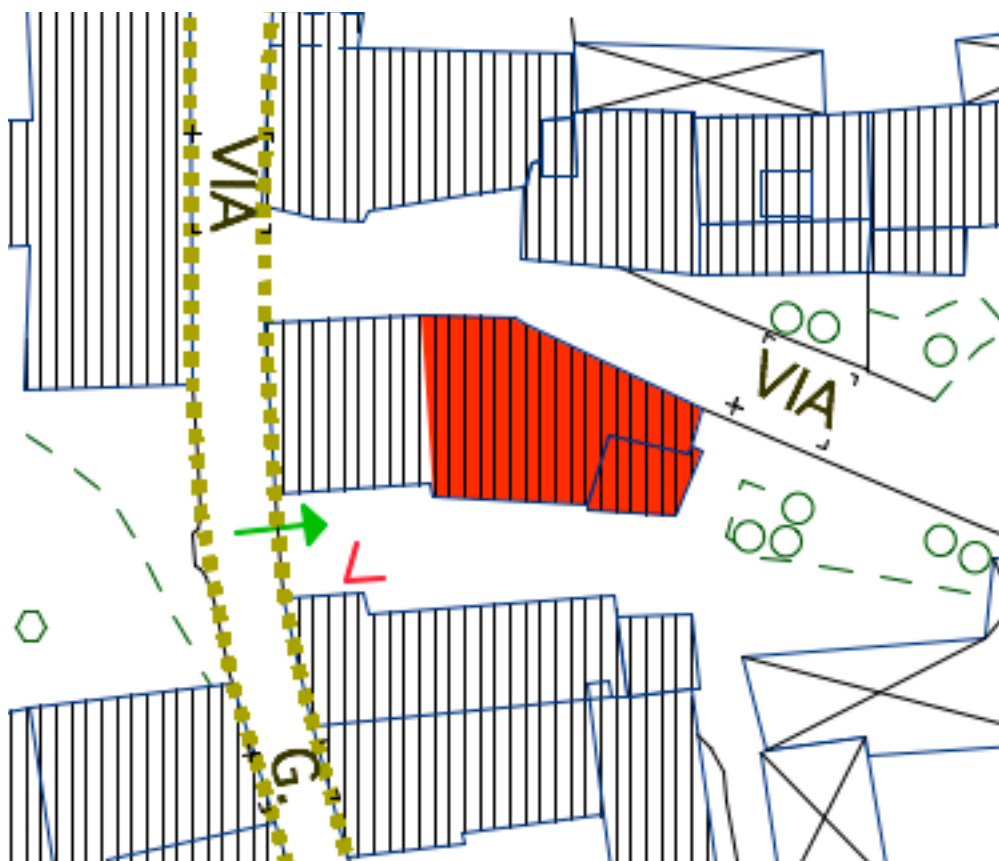
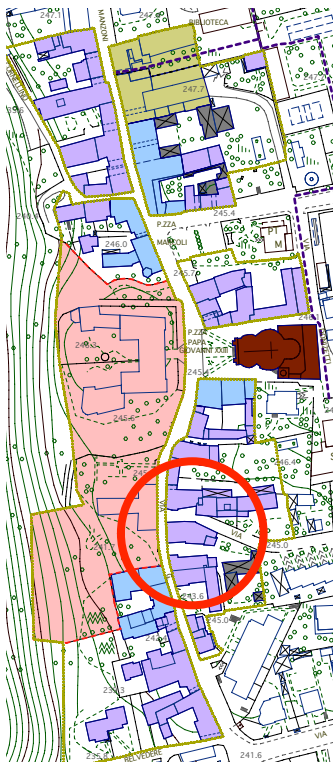
SCHEDA NORMA DEGLI EDIFICI COMPRESI NEGLI AMBITI DI ANTICA FORMAZIONE

COMPARTO	037	EDIFICIO	037/14b
----------	------------	----------	----------------

VIA: MARCONI

N.CIVICO: 7

N° PIANI FUORI TERRA: 3



scala 1/500

SCHEDA NORMA DEGLI EDIFICI COMPRESI NEGLI AMBITI DI ANTICA FORMAZIONE

COMPARTO	037	EDIFICIO	037/14b
----------	-----	----------	---------

VIA: MARCONI

N.CIVICO: 7

N° PIANI FUORI TERRA: 3

PROPRIETA'

PRIVATA	<input checked="" type="checkbox"/>
PUBBLICA	<input type="checkbox"/>
MISTA	<input type="checkbox"/>

VINCOLI

VINCOLO MONUMENTALE	<input type="checkbox"/>
VINCOLO AMBIENTALE	<input type="checkbox"/>

DOTAZIONE DI POSTEGGI

IN BOX (vd. 037/14c)	<input checked="" type="checkbox"/>	ALL'APERTO	<input type="checkbox"/>
IN AUTORIMESSA	<input type="checkbox"/>	IN SPAZI IMPROPRI	<input type="checkbox"/>

DESTINAZIONE D'USO DI SPAZI INEDIFICATI

SERVIZIO	<input type="checkbox"/>	INCOLTO	<input type="checkbox"/>
PARCHEGGIO	<input type="checkbox"/>	EDIFICABILE	<input type="checkbox"/>
ORTO O GIARDINO	<input type="checkbox"/>	VERDE PUBBLICO	<input type="checkbox"/>
CORTILE	<input checked="" type="checkbox"/>	NON PREORDINATA	<input type="checkbox"/>

DATI UTILIZZATIVI

TIPOLOGIA EDILIZIA:

RESIDENZIALE	<input checked="" type="checkbox"/>
COMMERCIALE/DIREZIONALE	<input type="checkbox"/>
INDUSTRIALE/ARTIGIANALE	<input type="checkbox"/>
RURALE	<input type="checkbox"/>
_____	<input type="checkbox"/>

DESTINAZIONE D'USO:

PREVALENTE:	1. RESIDENZA	<input checked="" type="checkbox"/>
	2. ECONOMICA	<input type="checkbox"/>
	3. SERVIZIO	<input type="checkbox"/>
ALTRA:	1. RESIDENZA	<input type="checkbox"/>
	2. ECONOMICA	<input type="checkbox"/>
	3. SERVIZIO	<input type="checkbox"/>

TIPO DI SERVIZIO

ISTRUZIONE	<input type="checkbox"/>	ASSISTENZA	<input type="checkbox"/>
CULTURA-POLITICA	<input type="checkbox"/>	SICUREZZA	<input type="checkbox"/>
UFFICI PUBBLICI	<input type="checkbox"/>	SPORT	<input type="checkbox"/>
CULTO	<input type="checkbox"/>	IMPIANTI TECNOLOGICI	<input type="checkbox"/>
SANITA'	<input type="checkbox"/>	_____	<input type="checkbox"/>

TIPO DI ATTIVITA' ECONOMICA

ARTIGIANATO	molesto	<input type="checkbox"/>	CREDITO, ASSICURAZIONI	<input type="checkbox"/>
	non molesto	<input type="checkbox"/>	STUDI PROFESSIONALI	<input type="checkbox"/>
INDUSTRIA	compatibile	<input type="checkbox"/>	LOCALI DA SPETTACOLO	<input type="checkbox"/>
	incompatibile	<input type="checkbox"/>	PUBBLICI ESERCIZI	<input type="checkbox"/>
NEGOZI		<input type="checkbox"/>	ATTREZZATURE RICREATIVE	<input type="checkbox"/>
DEPOSITI-MAGAZZINI		<input type="checkbox"/>	_____	<input type="checkbox"/>
UFFICI PRIVATI		<input type="checkbox"/>		

DATI ARCHITETTONICI ED URBANISTICI DEL FABBRICATO

EPOCA DI COSTRUZIONE:

PRIMA DEL 1919	<input checked="" type="checkbox"/>
TRA IL 1919 ED IL 1945	<input type="checkbox"/>
TRA IL 1945 ED IL 1967	<input type="checkbox"/>
DOPO IL 1967	<input type="checkbox"/>
DI EPOCA IGNOTA	<input type="checkbox"/>

VALORE ARCHITETTONICO:

NULLO	<input checked="" type="checkbox"/>
MODESTO	<input type="checkbox"/>
BUONO	<input type="checkbox"/>
RILEVANTE	<input type="checkbox"/>

DATI ARCHITETTONICI ED URBANISTICI DEL FABBRICATO

STATO DI CONSERVAZIONE:		RIPRISTINATO:	SI <input checked="" type="checkbox"/>
INTEGRO	<input type="checkbox"/>		NO <input type="checkbox"/>
POCO ALTERATO	<input type="checkbox"/>	TRASFORMATO:	SI <input checked="" type="checkbox"/>
MOLTO ALTERATO	<input checked="" type="checkbox"/>		NO <input type="checkbox"/>
RECENTE	<input type="checkbox"/>	AMPLIATO:	SI <input checked="" type="checkbox"/>
			NO <input type="checkbox"/>

RILEVANZA AMBIENTALE

NEGATIVO, CONTRASTANTE	<input type="checkbox"/>	MIGLIORATIVO DELL'AMBIENTE	<input type="checkbox"/>
NEUTRO O SENZA RILIEVO	<input checked="" type="checkbox"/>	CARATTERIZZANTE DELL'AMBIENTE	<input type="checkbox"/>
COMPLEMENTARE ALL'AMBIENTE	<input type="checkbox"/>		<input type="checkbox"/>

TIPO D'INTERESSE

STORICO	<input type="checkbox"/>	TIPOLOGICO	<input type="checkbox"/>
ARCHITETTONICO	<input type="checkbox"/>	AMBIENTALE	<input checked="" type="checkbox"/>

ELEMENTI STRUTTURALI - ARCHITETTONICI - AMBIENTALI

COLONNE	<input type="checkbox"/>	CHIOSTRI	<input type="checkbox"/>
PORTALI	<input type="checkbox"/>	CORTILI ANTICHI	<input type="checkbox"/>
PORTICI	<input type="checkbox"/>		<input type="checkbox"/>

STATO DI FATTO DEL FABBRICATO

	PESSIMO	INSUFFICIENTE	SUFFICIENTE	BUONO	OTTIMO
CONDIZIONI IGIENICHE	<input type="checkbox"/>	<input type="checkbox"/>	<input checked="" type="checkbox"/>	<input type="checkbox"/>	<input type="checkbox"/>
CONDIZIONI STATICHE	<input type="checkbox"/>	<input type="checkbox"/>	<input checked="" type="checkbox"/>	<input type="checkbox"/>	<input type="checkbox"/>
CONDIZIONI MANUTENTIVE	<input type="checkbox"/>	<input type="checkbox"/>	<input checked="" type="checkbox"/>	<input type="checkbox"/>	<input type="checkbox"/>

INFRASTRUTTURE IN DOTAZIONE

STRADA ASFALTATA	<input checked="" type="checkbox"/>	GAS-METANO	<input checked="" type="checkbox"/>
STRADA STERRATA	<input type="checkbox"/>	ILLUMINAZIONE PUBBLICA	<input checked="" type="checkbox"/>
FOGNATURA	<input checked="" type="checkbox"/>	TELEFONO	<input checked="" type="checkbox"/>
ACQUEDOTTO	<input checked="" type="checkbox"/>	SERVIZI IGIENICI INTERNI	<input checked="" type="checkbox"/>
ELETTRICITA'	<input checked="" type="checkbox"/>	IMPIANTO DI RISCALDAMENTO	<input checked="" type="checkbox"/>

INTERVENTI EDILIZI ED UTILIZZI AMMESSI

MANUTENZIONE ORDINARIA	<input type="checkbox"/>	DEMOLIZIONE SENZA RICOSTRUZIONE	<input type="checkbox"/>
MANUTENZIONE STRAORDINARIA	<input type="checkbox"/>	DEMOLIZIONE CON SUPERFETAZIONI	<input type="checkbox"/>
ADEGUAMENTO TECNOLOGICO	<input type="checkbox"/>	COMPLETAMENTO	<input type="checkbox"/>
CONSOLIDAMENTO STRUTTURALE	<input type="checkbox"/>	RICOSTRUZIONE	<input type="checkbox"/>
RISANAMENTO CONSERVATIVO	<input type="checkbox"/>	RISTRUTTURAZIONE EDILIZIA	<input checked="" type="checkbox"/>
RESTAURO ARCHITETTONICO	<input type="checkbox"/>	RISTRUTTURAZIONE URBANISTICA	<input type="checkbox"/>

Prescrizioni relative all'intervento e all'utilizzo ammesso:

Art. 9 - Gruppo 4

Note:

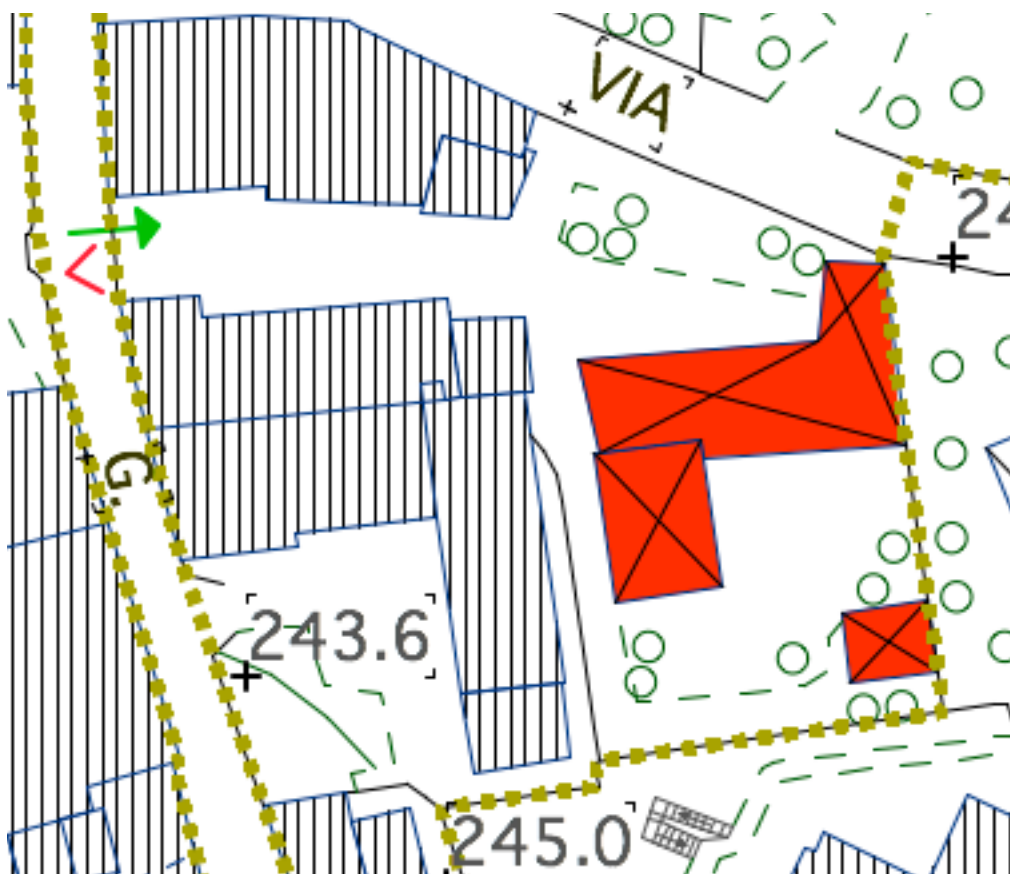
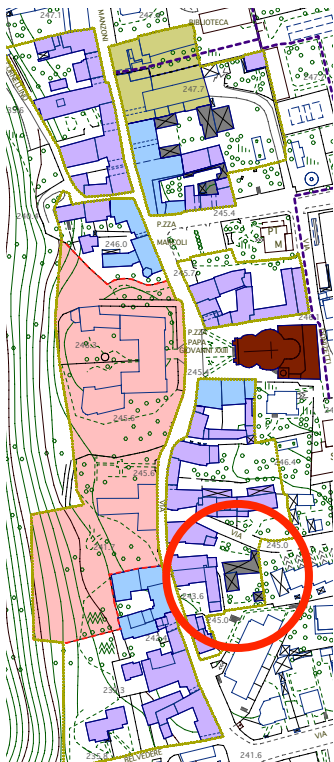
SCHEDA NORMA DEGLI EDIFICI COMPRESI NEGLI AMBITI DI ANTICA FORMAZIONE

COMPARTO	037	EDIFICIO	037/14c
----------	-----	----------	---------

VIA: MARCONI

N.CIVICO: 7

N° PIANI FUORI TERRA: 1



scala 1/500

SCHEDA NORMA DEGLI EDIFICI COMPRESI NEGLI AMBITI DI ANTICA FORMAZIONE

COMPARTO	037	EDIFICIO	037/14c
----------	-----	----------	---------

VIA: MARCONI

N.CIVICO: 7

N° PIANI FUORI TERRA: 1

PROPRIETA'

PRIVATA	<input checked="" type="checkbox"/>
PUBBLICA	<input type="checkbox"/>
MISTA	<input type="checkbox"/>

VINCOLI

VINCOLO MONUMENTALE	<input type="checkbox"/>
VINCOLO AMBIENTALE	<input type="checkbox"/>

DOTAZIONE DI POSTEGGI

IN BOX	<input checked="" type="checkbox"/>	ALL'APERTO	<input type="checkbox"/>
IN AUTORIMESSA	<input type="checkbox"/>	IN SPAZI IMPROPRI	<input type="checkbox"/>

DESTINAZIONE D'USO DI SPAZI INEDIFICATI

SERVIZIO	<input type="checkbox"/>	INCOLTO	<input type="checkbox"/>
PARCHEGGIO	<input type="checkbox"/>	EDIFICABILE	<input type="checkbox"/>
ORTO O GIARDINO	<input type="checkbox"/>	VERDE PUBBLICO	<input type="checkbox"/>
CORTILE	<input checked="" type="checkbox"/>	NON PREORDINATA	<input type="checkbox"/>

DATI UTILIZZATIVI

TIPOLOGIA EDILIZIA:

RESIDENZIALE	<input type="checkbox"/>
COMMERCIALE/DIREZIONALE	<input type="checkbox"/>
INDUSTRIALE/ARTIGIANALE	<input type="checkbox"/>
RURALE	<input type="checkbox"/>
BOX/TETTOIE	<input checked="" type="checkbox"/>

DESTINAZIONE D'USO:

PREVALENTE:	1. RESIDENZA	<input type="checkbox"/>
	2. ECONOMICA	<input type="checkbox"/>
	3. SERVIZIO	<input type="checkbox"/>
ALTRA:	1. RESIDENZA	<input type="checkbox"/>
	2. ECONOMICA	<input type="checkbox"/>
	3. SERVIZIO	<input type="checkbox"/>

TIPO DI SERVIZIO

ISTRUZIONE	<input type="checkbox"/>	ASSISTENZA	<input type="checkbox"/>
CULTURA-POLITICA	<input type="checkbox"/>	SICUREZZA	<input type="checkbox"/>
UFFICI PUBBLICI	<input type="checkbox"/>	SPORT	<input type="checkbox"/>
CULTO	<input type="checkbox"/>	IMPIANTI TECNOLOGICI	<input type="checkbox"/>
SANITA'	<input type="checkbox"/>	_____	<input type="checkbox"/>

TIPO DI ATTIVITA' ECONOMICA

ARTIGIANATO	molesto	<input type="checkbox"/>	CREDITO, ASSICURAZIONI	<input type="checkbox"/>
	non molesto	<input type="checkbox"/>	STUDI PROFESSIONALI	<input type="checkbox"/>
INDUSTRIA	compatibile	<input type="checkbox"/>	LOCALI DA SPETTACOLO	<input type="checkbox"/>
	incompatibile	<input type="checkbox"/>	PUBBLICI ESERCIZI	<input type="checkbox"/>
NEGOZI		<input type="checkbox"/>	ATTREZZATURE RICREATIVE	<input type="checkbox"/>
DEPOSITI-MAGAZZINI		<input type="checkbox"/>	_____	<input type="checkbox"/>
UFFICI PRIVATI		<input type="checkbox"/>		

DATI ARCHITETTONICI ED URBANISTICI DEL FABBRICATO

EPOCA DI COSTRUZIONE:

PRIMA DEL 1919	<input type="checkbox"/>
TRA IL 1919 ED IL 1945	<input type="checkbox"/>
TRA IL 1945 ED IL 1967	<input type="checkbox"/>
DOPO IL 1967	<input checked="" type="checkbox"/>
DI EPOCA IGNOTA	<input type="checkbox"/>

VALORE ARCHITETTONICO:

NULLO	<input checked="" type="checkbox"/>
MODESTO	<input type="checkbox"/>
BUONO	<input type="checkbox"/>
RILEVANTE	<input type="checkbox"/>

DATI ARCHITETTONICI ED URBANISTICI DEL FABBRICATO

STATO DI CONSERVAZIONE:		RIPRISTINATO:	SI <input type="checkbox"/>
INTEGRO	<input type="checkbox"/>		NO <input checked="" type="checkbox"/>
POCO ALTERATO	<input type="checkbox"/>	TRASFORMATO:	SI <input type="checkbox"/>
MOLTO ALTERATO	<input checked="" type="checkbox"/>		NO <input checked="" type="checkbox"/>
RECENTE	<input type="checkbox"/>	AMPLIATO:	SI <input type="checkbox"/>
			NO <input checked="" type="checkbox"/>

RILEVANZA AMBIENTALE

NEGATIVO, CONTRASTANTE	<input checked="" type="checkbox"/>	MIGLIORATIVO DELL'AMBIENTE	<input type="checkbox"/>
NEUTRO O SENZA RILIEVO	<input type="checkbox"/>	CARATTERIZZANTE DELL'AMBIENTE	<input type="checkbox"/>
COMPLEMENTARE ALL'AMBIENTE	<input type="checkbox"/>		<input type="checkbox"/>

TIPO D'INTERESSE

STORICO	<input type="checkbox"/>	TIPOLOGICO	<input type="checkbox"/>
ARCHITETTONICO	<input type="checkbox"/>	AMBIENTALE	<input type="checkbox"/>

ELEMENTI STRUTTURALI - ARCHITETTONICI - AMBIENTALI

COLONNE	<input type="checkbox"/>	CHIOSTRI	<input type="checkbox"/>
PORTALI	<input type="checkbox"/>	CORTILI ANTICHI	<input type="checkbox"/>
PORTICI	<input type="checkbox"/>		<input type="checkbox"/>

STATO DI FATTO DEL FABBRICATO

	PESSIMO	INSUFFICIENTE	SUFFICIENTE	BUONO	OTTIMO
CONDIZIONI IGIENICHE	<input type="checkbox"/>	<input checked="" type="checkbox"/>	<input type="checkbox"/>	<input type="checkbox"/>	<input type="checkbox"/>
CONDIZIONI STATICHE	<input type="checkbox"/>	<input checked="" type="checkbox"/>	<input type="checkbox"/>	<input type="checkbox"/>	<input type="checkbox"/>
CONDIZIONI MANUTENTIVE	<input type="checkbox"/>	<input checked="" type="checkbox"/>	<input type="checkbox"/>	<input type="checkbox"/>	<input type="checkbox"/>

INFRASTRUTTURE IN DOTAZIONE

STRADA ASFALTATA	<input checked="" type="checkbox"/>	GAS-METANO	<input type="checkbox"/>
STRADA STERRATA	<input type="checkbox"/>	ILLUMINAZIONE PUBBLICA	<input checked="" type="checkbox"/>
FOGNATURA	<input checked="" type="checkbox"/>	TELEFONO	<input type="checkbox"/>
ACQUEDOTTO	<input checked="" type="checkbox"/>	SERVIZI IGIENICI INTERNI	<input type="checkbox"/>
ELETTRICITA'	<input checked="" type="checkbox"/>	IMPIANTO DI RISCALDAMENTO	<input type="checkbox"/>

INTERVENTI EDILIZI ED UTILIZZI AMMESSI

MANUTENZIONE ORDINARIA	<input type="checkbox"/>	DEMOLIZIONE SENZA RICOSTRUZIONE	<input checked="" type="checkbox"/>
MANUTENZIONE STRAORDINARIA	<input type="checkbox"/>	DEMOLIZIONE CON SUPERFETAZIONI	<input type="checkbox"/>
ADEGUAMENTO TECNOLOGICO	<input type="checkbox"/>	COMPLETAMENTO	<input type="checkbox"/>
CONSOLIDAMENTO STRUTTURALE	<input type="checkbox"/>	RICOSTRUZIONE	<input type="checkbox"/>
RISANAMENTO CONSERVATIVO	<input type="checkbox"/>	RISTRUTTURAZIONE EDILIZIA	<input type="checkbox"/>
RESTAURO ARCHITETTONICO	<input type="checkbox"/>	RISTRUTTURAZIONE URBANISTICA	<input type="checkbox"/>

Prescrizioni relative all'intervento e all'utilizzo ammesso:

Note:

Gli edifici sono delle baracche/tettoie a uso box.

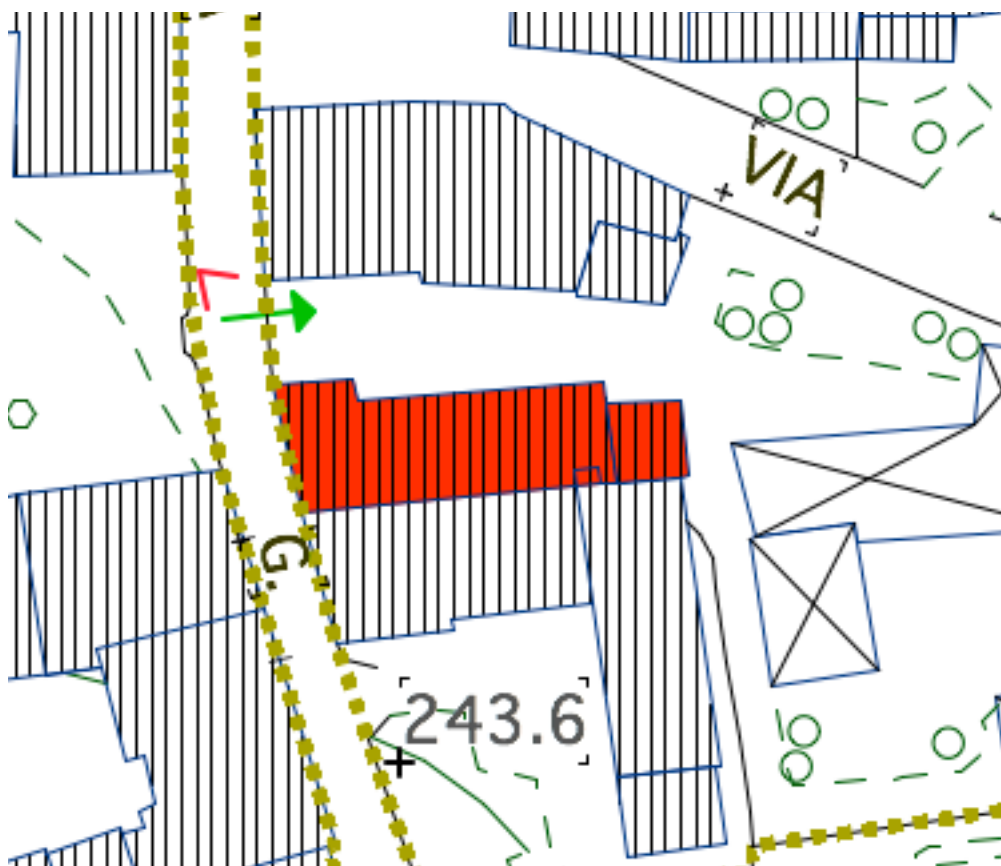
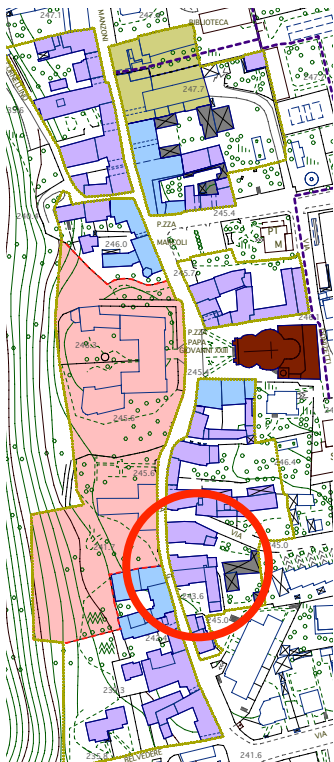
SCHEDA NORMA DEGLI EDIFICI COMPRESI NEGLI AMBITI DI ANTICA FORMAZIONE

COMPARTO	037	EDIFICIO	037/17
----------	-----	----------	--------

VIA: MARCONI

N.CIVICO: 7, 9

N° PIANI FUORI TERRA: 2



scala 1/500

SCHEDA NORMA DEGLI EDIFICI COMPRESI NEGLI AMBITI DI ANTICA FORMAZIONE

COMPARTO	037	EDIFICIO	037/17
----------	-----	----------	--------

VIA: MARCONI

N.CIVICO: 7, 9

N° PIANI FUORI TERRA: 2

PROPRIETA'

PRIVATA	<input checked="" type="checkbox"/>
PUBBLICA	<input type="checkbox"/>
MISTA	<input type="checkbox"/>

VINCOLI

VINCOLO MONUMENTALE	<input type="checkbox"/>
VINCOLO AMBIENTALE	<input type="checkbox"/>

DOTAZIONE DI POSTEGGI

IN BOX (vd. 034/14c)	<input checked="" type="checkbox"/>	ALL'APERTO	<input type="checkbox"/>
IN AUTORIMESSA	<input type="checkbox"/>	IN SPAZI IMPROPRI	<input type="checkbox"/>

DESTINAZIONE D'USO DI SPAZI INEDIFICATI

SERVIZIO	<input type="checkbox"/>	INCOLTO	<input type="checkbox"/>
PARCHEGGIO	<input type="checkbox"/>	EDIFICABILE	<input type="checkbox"/>
ORTO O GIARDINO	<input type="checkbox"/>	VERDE PUBBLICO	<input type="checkbox"/>
CORTILE	<input checked="" type="checkbox"/>	NON PREORDINATA	<input type="checkbox"/>

DATI UTILIZZATIVI

TIPOLOGIA EDILIZIA:

RESIDENZIALE	<input checked="" type="checkbox"/>
COMMERCIALE/DIREZIONALE	<input type="checkbox"/>
INDUSTRIALE/ARTIGIANALE	<input type="checkbox"/>
RURALE	<input type="checkbox"/>
_____	<input type="checkbox"/>

DESTINAZIONE D'USO:

PREVALENTE:	1. RESIDENZA	<input checked="" type="checkbox"/>
	2. ECONOMICA	<input type="checkbox"/>
	3. SERVIZIO	<input type="checkbox"/>
ALTRA:	1. RESIDENZA	<input type="checkbox"/>
	2. ECONOMICA	<input type="checkbox"/>
	3. SERVIZIO	<input type="checkbox"/>

TIPO DI SERVIZIO

ISTRUZIONE	<input type="checkbox"/>	ASSISTENZA	<input type="checkbox"/>
CULTURA-POLITICA	<input type="checkbox"/>	SICUREZZA	<input type="checkbox"/>
UFFICI PUBBLICI	<input type="checkbox"/>	SPORT	<input type="checkbox"/>
CULTO	<input type="checkbox"/>	IMPIANTI TECNOLOGICI	<input type="checkbox"/>
SANITA'	<input type="checkbox"/>	_____	<input type="checkbox"/>

TIPO DI ATTIVITA' ECONOMICA

ARTIGIANATO	molesto	<input type="checkbox"/>	CREDITO, ASSICURAZIONI	<input type="checkbox"/>
	non molesto	<input type="checkbox"/>	STUDI PROFESSIONALI	<input type="checkbox"/>
INDUSTRIA	compatibile	<input type="checkbox"/>	LOCALI DA SPETTACOLO	<input type="checkbox"/>
	incompatibile	<input type="checkbox"/>	PUBBLICI ESERCIZI	<input type="checkbox"/>
NEGOZI		<input type="checkbox"/>	ATTREZZATURE RICREATIVE	<input type="checkbox"/>
DEPOSITI-MAGAZZINI		<input type="checkbox"/>	_____	<input type="checkbox"/>
UFFICI PRIVATI		<input type="checkbox"/>		

DATI ARCHITETTONICI ED URBANISTICI DEL FABBRICATO

EPOCA DI COSTRUZIONE:

PRIMA DEL 1919	<input checked="" type="checkbox"/>
TRA IL 1919 ED IL 1945	<input type="checkbox"/>
TRA IL 1945 ED IL 1967	<input type="checkbox"/>
DOPO IL 1967	<input type="checkbox"/>
DI EPOCA IGNOTA	<input type="checkbox"/>

VALORE ARCHITETTONICO:

NULLO	<input checked="" type="checkbox"/>
MODESTO	<input type="checkbox"/>
BUONO	<input type="checkbox"/>
RILEVANTE	<input type="checkbox"/>

DATI ARCHITETTONICI ED URBANISTICI DEL FABBRICATO

STATO DI CONSERVAZIONE:		RIPRISTINATO:	SI <input checked="" type="checkbox"/>
INTEGRO	<input type="checkbox"/>		NO <input type="checkbox"/>
POCO ALTERATO	<input type="checkbox"/>	TRASFORMATO:	SI <input checked="" type="checkbox"/>
MOLTO ALTERATO	<input checked="" type="checkbox"/>		NO <input type="checkbox"/>
RECENTE	<input type="checkbox"/>	AMPLIATO:	SI <input checked="" type="checkbox"/>
			NO <input type="checkbox"/>

RILEVANZA AMBIENTALE

NEGATIVO, CONTRASTANTE	<input type="checkbox"/>	MIGLIORATIVO DELL'AMBIENTE	<input type="checkbox"/>
NEUTRO O SENZA RILIEVO	<input checked="" type="checkbox"/>	CARATTERIZZANTE DELL'AMBIENTE	<input type="checkbox"/>
COMPLEMENTARE ALL'AMBIENTE	<input type="checkbox"/>		<input type="checkbox"/>

TIPO D'INTERESSE

STORICO	<input type="checkbox"/>	TIPOLOGICO	<input type="checkbox"/>
ARCHITETTONICO	<input type="checkbox"/>	AMBIENTALE	<input checked="" type="checkbox"/>

ELEMENTI STRUTTURALI - ARCHITETTONICI - AMBIENTALI

COLONNE	<input type="checkbox"/>	CHIOSTRI	<input type="checkbox"/>
PORTALI	<input type="checkbox"/>	CORTILI ANTICHI	<input type="checkbox"/>
PORTICI	<input type="checkbox"/>		<input type="checkbox"/>

STATO DI FATTO DEL FABBRICATO

	PESSIMO	INSUFFICIENTE	SUFFICIENTE	BUONO	OTTIMO
CONDIZIONI IGIENICHE	<input type="checkbox"/>	<input type="checkbox"/>	<input checked="" type="checkbox"/>	<input type="checkbox"/>	<input type="checkbox"/>
CONDIZIONI STATICHE	<input type="checkbox"/>	<input type="checkbox"/>	<input checked="" type="checkbox"/>	<input type="checkbox"/>	<input type="checkbox"/>
CONDIZIONI MANUTENTIVE	<input type="checkbox"/>	<input type="checkbox"/>	<input checked="" type="checkbox"/>	<input type="checkbox"/>	<input type="checkbox"/>

INFRASTRUTTURE IN DOTAZIONE

STRADA ASFALTATA	<input checked="" type="checkbox"/>	GAS-METANO	<input checked="" type="checkbox"/>
STRADA STERRATA	<input type="checkbox"/>	ILLUMINAZIONE PUBBLICA	<input checked="" type="checkbox"/>
FOGNATURA	<input checked="" type="checkbox"/>	TELEFONO	<input checked="" type="checkbox"/>
ACQUEDOTTO	<input checked="" type="checkbox"/>	SERVIZI IGIENICI INTERNI	<input checked="" type="checkbox"/>
ELETTRICITA'	<input checked="" type="checkbox"/>	IMPIANTO DI RISCALDAMENTO	<input checked="" type="checkbox"/>

INTERVENTI EDILIZI ED UTILIZZI AMMESSI

MANUTENZIONE ORDINARIA	<input type="checkbox"/>	DEMOLIZIONE SENZA RICOSTRUZIONE	<input type="checkbox"/>
MANUTENZIONE STRAORDINARIA	<input type="checkbox"/>	DEMOLIZIONE CON SUPERFETAZIONI	<input type="checkbox"/>
ADEGUAMENTO TECNOLOGICO	<input type="checkbox"/>	COMPLETAMENTO	<input type="checkbox"/>
CONSOLIDAMENTO STRUTTURALE	<input type="checkbox"/>	RICOSTRUZIONE	<input type="checkbox"/>
RISANAMENTO CONSERVATIVO	<input type="checkbox"/>	RISTRUTTURAZIONE EDILIZIA	<input checked="" type="checkbox"/>
RESTAURO ARCHITETTONICO	<input type="checkbox"/>	RISTRUTTURAZIONE URBANISTICA	<input type="checkbox"/>

Prescrizioni relative all'intervento e all'utilizzo ammesso:

Art. 9 - Gruppo 4

Note:

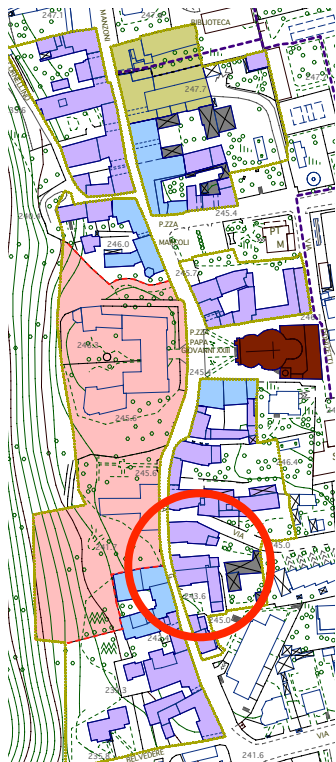
SCHEDA NORMA DEGLI EDIFICI COMPRESI NEGLI AMBITI DI ANTICA FORMAZIONE

COMPARTO	037	EDIFICIO	037/18a
----------	-----	----------	---------

VIA: MARCONI

N.CIVICO: 11

N° PIANI FUORI TERRA: 2



scala 1/500

SCHEDA NORMA DEGLI EDIFICI COMPRESI NEGLI AMBITI DI ANTICA FORMAZIONE

COMPARTO	037	EDIFICIO	037/18a
----------	-----	----------	---------

VIA: MARCONI

N.CIVICO: 11

N° PIANI FUORI TERRA: 2

PROPRIETA'

PRIVATA	<input checked="" type="checkbox"/>
PUBBLICA	<input type="checkbox"/>
MISTA	<input type="checkbox"/>

VINCOLI

VINCOLO MONUMENTALE	<input type="checkbox"/>
VINCOLO AMBIENTALE	<input type="checkbox"/>

DOTAZIONE DI POSTEGGI

IN BOX	<input type="checkbox"/>	ALL'APERTO	<input checked="" type="checkbox"/>
IN AUTORIMESSA	<input type="checkbox"/>	IN SPAZI IMPROPRI	<input type="checkbox"/>

DESTINAZIONE D'USO DI SPAZI INEDIFICATI

SERVIZIO	<input type="checkbox"/>	INCOLTO	<input type="checkbox"/>
PARCHEGGIO	<input type="checkbox"/>	EDIFICABILE	<input type="checkbox"/>
ORTO O GIARDINO	<input type="checkbox"/>	VERDE PUBBLICO	<input type="checkbox"/>
CORTILE	<input checked="" type="checkbox"/>	NON PREORDINATA	<input type="checkbox"/>

DATI UTILIZZATIVI

TIPOLOGIA EDILIZIA:

RESIDENZIALE	<input checked="" type="checkbox"/>
COMMERCIALE/DIREZIONALE	<input type="checkbox"/>
INDUSTRIALE/ARTIGIANALE	<input type="checkbox"/>
RURALE	<input type="checkbox"/>
_____	<input type="checkbox"/>

DESTINAZIONE D'USO:

PREVALENTE:	1. RESIDENZA	<input checked="" type="checkbox"/>
	2. ECONOMICA	<input type="checkbox"/>
	3. SERVIZIO	<input type="checkbox"/>
ALTRA:	1. RESIDENZA	<input type="checkbox"/>
	2. ECONOMICA	<input type="checkbox"/>
	3. SERVIZIO	<input type="checkbox"/>

TIPO DI SERVIZIO

ISTRUZIONE	<input type="checkbox"/>	ASSISTENZA	<input type="checkbox"/>
CULTURA-POLITICA	<input type="checkbox"/>	SICUREZZA	<input type="checkbox"/>
UFFICI PUBBLICI	<input type="checkbox"/>	SPORT	<input type="checkbox"/>
CULTO	<input type="checkbox"/>	IMPIANTI TECNOLOGICI	<input type="checkbox"/>
SANITA'	<input type="checkbox"/>	_____	<input type="checkbox"/>

TIPO DI ATTIVITA' ECONOMICA

ARTIGIANATO	molesto	<input type="checkbox"/>	CREDITO, ASSICURAZIONI	<input type="checkbox"/>
	non molesto	<input type="checkbox"/>	STUDI PROFESSIONALI	<input type="checkbox"/>
INDUSTRIA	compatibile	<input type="checkbox"/>	LOCALI DA SPETTACOLO	<input type="checkbox"/>
	incompatibile	<input type="checkbox"/>	PUBBLICI ESERCIZI	<input type="checkbox"/>
NEGOZI		<input type="checkbox"/>	ATTREZZATURE RICREATIVE	<input type="checkbox"/>
DEPOSITI-MAGAZZINI		<input type="checkbox"/>	_____	<input type="checkbox"/>
UFFICI PRIVATI		<input type="checkbox"/>		

DATI ARCHITETTONICI ED URBANISTICI DEL FABBRICATO

EPOCA DI COSTRUZIONE:

PRIMA DEL 1919	<input checked="" type="checkbox"/>
TRA IL 1919 ED IL 1945	<input type="checkbox"/>
TRA IL 1945 ED IL 1967	<input type="checkbox"/>
DOPO IL 1967	<input type="checkbox"/>
DI EPOCA IGNOTA	<input type="checkbox"/>

VALORE ARCHITETTONICO:

NULLO	<input checked="" type="checkbox"/>
MODESTO	<input type="checkbox"/>
BUONO	<input type="checkbox"/>
RILEVANTE	<input type="checkbox"/>

DATI ARCHITETTONICI ED URBANISTICI DEL FABBRICATO

STATO DI CONSERVAZIONE:		RIPRISTINATO:	SI <input checked="" type="checkbox"/>
INTEGRO	<input type="checkbox"/>		NO <input type="checkbox"/>
POCO ALTERATO	<input type="checkbox"/>	TRASFORMATO:	SI <input checked="" type="checkbox"/>
MOLTO ALTERATO	<input checked="" type="checkbox"/>		NO <input type="checkbox"/>
RECENTE	<input type="checkbox"/>	AMPLIATO:	SI <input checked="" type="checkbox"/>
			NO <input type="checkbox"/>

RILEVANZA AMBIENTALE

NEGATIVO, CONTRASTANTE	<input type="checkbox"/>	MIGLIORATIVO DELL'AMBIENTE	<input type="checkbox"/>
NEUTRO O SENZA RILIEVO	<input checked="" type="checkbox"/>	CARATTERIZZANTE DELL'AMBIENTE	<input type="checkbox"/>
COMPLEMENTARE ALL'AMBIENTE	<input type="checkbox"/>	_____	<input type="checkbox"/>

TIPO D'INTERESSE

STORICO	<input type="checkbox"/>	TIPOLOGICO	<input type="checkbox"/>
ARCHITETTONICO	<input type="checkbox"/>	AMBIENTALE	<input checked="" type="checkbox"/>

ELEMENTI STRUTTURALI - ARCHITETTONICI - AMBIENTALI

COLONNE	<input type="checkbox"/>	CHIOSTRI	<input type="checkbox"/>
PORTALI	<input type="checkbox"/>	CORTILI ANTICHI	<input type="checkbox"/>
PORTICI	<input type="checkbox"/>	_____	<input type="checkbox"/>

STATO DI FATTO DEL FABBRICATO

	PESSIMO	INSUFFICIENTE	SUFFICIENTE	BUONO	OTTIMO
CONDIZIONI IGIENICHE	<input type="checkbox"/>	<input type="checkbox"/>	<input checked="" type="checkbox"/>	<input type="checkbox"/>	<input type="checkbox"/>
CONDIZIONI STATICHE	<input type="checkbox"/>	<input type="checkbox"/>	<input checked="" type="checkbox"/>	<input type="checkbox"/>	<input type="checkbox"/>
CONDIZIONI MANUTENTIVE	<input type="checkbox"/>	<input type="checkbox"/>	<input checked="" type="checkbox"/>	<input type="checkbox"/>	<input type="checkbox"/>

INFRASTRUTTURE IN DOTAZIONE

STRADA ASFALTATA	<input checked="" type="checkbox"/>	GAS-METANO	<input checked="" type="checkbox"/>
STRADA STERRATA	<input type="checkbox"/>	ILLUMINAZIONE PUBBLICA	<input checked="" type="checkbox"/>
FOGNATURA	<input checked="" type="checkbox"/>	TELEFONO	<input checked="" type="checkbox"/>
ACQUEDOTTO	<input checked="" type="checkbox"/>	SERVIZI IGIENICI INTERNI	<input checked="" type="checkbox"/>
ELETTRICITA'	<input checked="" type="checkbox"/>	IMPIANTO DI RISCALDAMENTO	<input checked="" type="checkbox"/>

INTERVENTI EDILIZI ED UTILIZZI AMMESSI

MANUTENZIONE ORDINARIA	<input type="checkbox"/>	DEMOLIZIONE SENZA RICOSTRUZIONE	<input type="checkbox"/>
MANUTENZIONE STRAORDINARIA	<input type="checkbox"/>	DEMOLIZIONE CON SUPERFETAZIONI	<input type="checkbox"/>
ADEGUAMENTO TECNOLOGICO	<input type="checkbox"/>	COMPLETAMENTO	<input type="checkbox"/>
CONSOLIDAMENTO STRUTTURALE	<input type="checkbox"/>	RICOSTRUZIONE	<input type="checkbox"/>
RISANAMENTO CONSERVATIVO	<input type="checkbox"/>	RISTRUTTURAZIONE EDILIZIA	<input checked="" type="checkbox"/>
RESTAURO ARCHITETTONICO	<input type="checkbox"/>	RISTRUTTURAZIONE URBANISTICA	<input type="checkbox"/>

Prescrizioni relative all'intervento e all'utilizzo ammesso:

Art. 9 - Gruppo 4

Note:

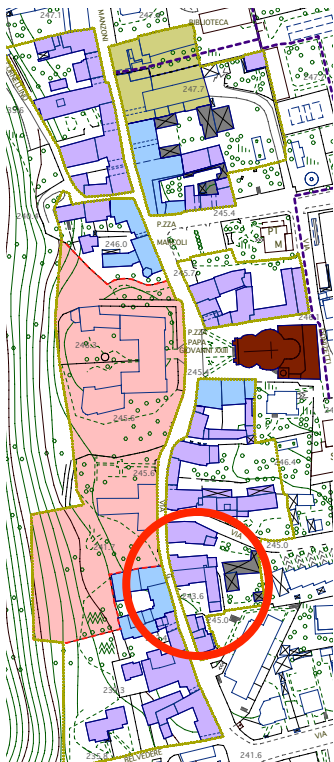
SCHEDA NORMA DEGLI EDIFICI COMPRESI NEGLI AMBITI DI ANTICA FORMAZIONE

COMPARTO	037	EDIFICIO	037/18b
----------	-----	----------	---------

VIA: MARCONI

N.CIVICO: 11

N° PIANI FUORI TERRA: 2



scala 1/500

SCHEDA NORMA DEGLI EDIFICI COMPRESI NEGLI AMBITI DI ANTICA FORMAZIONE

COMPARTO	037	EDIFICIO	037/18b
----------	-----	----------	---------

VIA: MARCONI

N.CIVICO: 11

N° PIANI FUORI TERRA: 2

PROPRIETA'

PRIVATA	<input checked="" type="checkbox"/>
PUBBLICA	<input type="checkbox"/>
MISTA	<input type="checkbox"/>

VINCOLI

VINCOLO MONUMENTALE	<input type="checkbox"/>
VINCOLO AMBIENTALE	<input type="checkbox"/>

DOTAZIONE DI POSTEGGI

IN BOX	<input type="checkbox"/>	ALL'APERTO	<input checked="" type="checkbox"/>
IN AUTORIMESSA	<input type="checkbox"/>	IN SPAZI IMPROPRI	<input type="checkbox"/>

DESTINAZIONE D'USO DI SPAZI INEDIFICATI

SERVIZIO	<input type="checkbox"/>	INCOLTO	<input type="checkbox"/>
PARCHEGGIO	<input type="checkbox"/>	EDIFICABILE	<input type="checkbox"/>
ORTO O GIARDINO	<input type="checkbox"/>	VERDE PUBBLICO	<input type="checkbox"/>
CORTILE	<input checked="" type="checkbox"/>	NON PREORDINATA	<input type="checkbox"/>

DATI UTILIZZATIVI

TIPOLOGIA EDILIZIA:

RESIDENZIALE	<input checked="" type="checkbox"/>
COMMERCIALE/DIREZIONALE	<input type="checkbox"/>
INDUSTRIALE/ARTIGIANALE	<input type="checkbox"/>
RURALE	<input type="checkbox"/>
_____	<input type="checkbox"/>

DESTINAZIONE D'USO:

PREVALENTE:	1. RESIDENZA	<input checked="" type="checkbox"/>
	2. ECONOMICA	<input type="checkbox"/>
	3. SERVIZIO	<input type="checkbox"/>
ALTRA:	1. RESIDENZA	<input type="checkbox"/>
	2. ECONOMICA	<input type="checkbox"/>
	3. SERVIZIO	<input type="checkbox"/>

TIPO DI SERVIZIO

ISTRUZIONE	<input type="checkbox"/>	ASSISTENZA	<input type="checkbox"/>
CULTURA-POLITICA	<input type="checkbox"/>	SICUREZZA	<input type="checkbox"/>
UFFICI PUBBLICI	<input type="checkbox"/>	SPORT	<input type="checkbox"/>
CULTO	<input type="checkbox"/>	IMPIANTI TECNOLOGICI	<input type="checkbox"/>
SANITA'	<input type="checkbox"/>	_____	<input type="checkbox"/>

TIPO DI ATTIVITA' ECONOMICA

ARTIGIANATO	molesto	<input type="checkbox"/>	CREDITO, ASSICURAZIONI	<input type="checkbox"/>
	non molesto	<input type="checkbox"/>	STUDI PROFESSIONALI	<input type="checkbox"/>
INDUSTRIA	compatibile	<input type="checkbox"/>	LOCALI DA SPETTACOLO	<input type="checkbox"/>
	incompatibile	<input type="checkbox"/>	PUBBLICI ESERCIZI	<input type="checkbox"/>
NEGOZI		<input type="checkbox"/>	ATTREZZATURE RICREATIVE	<input type="checkbox"/>
DEPOSITI-MAGAZZINI		<input type="checkbox"/>	_____	<input type="checkbox"/>
UFFICI PRIVATI		<input type="checkbox"/>		

DATI ARCHITETTONICI ED URBANISTICI DEL FABBRICATO

EPOCA DI COSTRUZIONE:

PRIMA DEL 1919	<input checked="" type="checkbox"/>
TRA IL 1919 ED IL 1945	<input type="checkbox"/>
TRA IL 1945 ED IL 1967	<input type="checkbox"/>
DOPO IL 1967	<input type="checkbox"/>
DI EPOCA IGNOTA	<input type="checkbox"/>

VALORE ARCHITETTONICO:

NULLO	<input checked="" type="checkbox"/>
MODESTO	<input type="checkbox"/>
BUONO	<input type="checkbox"/>
RILEVANTE	<input type="checkbox"/>

DATI ARCHITETTONICI ED URBANISTICI DEL FABBRICATO

STATO DI CONSERVAZIONE:		RIPRISTINATO:	SI <input checked="" type="checkbox"/>
INTEGRO	<input type="checkbox"/>		NO <input type="checkbox"/>
POCO ALTERATO	<input type="checkbox"/>	TRASFORMATO:	SI <input checked="" type="checkbox"/>
MOLTO ALTERATO	<input checked="" type="checkbox"/>		NO <input type="checkbox"/>
RECENTE	<input type="checkbox"/>	AMPLIATO:	SI <input checked="" type="checkbox"/>
			NO <input type="checkbox"/>

RILEVANZA AMBIENTALE

NEGATIVO, CONTRASTANTE	<input type="checkbox"/>	MIGLIORATIVO DELL'AMBIENTE	<input type="checkbox"/>
NEUTRO O SENZA RILIEVO	<input checked="" type="checkbox"/>	CARATTERIZZANTE DELL'AMBIENTE	<input type="checkbox"/>
COMPLEMENTARE ALL'AMBIENTE	<input type="checkbox"/>		<input type="checkbox"/>

TIPO D'INTERESSE

STORICO	<input type="checkbox"/>	TIPOLOGICO	<input type="checkbox"/>
ARCHITETTONICO	<input type="checkbox"/>	AMBIENTALE	<input checked="" type="checkbox"/>

ELEMENTI STRUTTURALI - ARCHITETTONICI - AMBIENTALI

COLONNE	<input type="checkbox"/>	CHIOSTRI	<input type="checkbox"/>
PORTALI	<input type="checkbox"/>	CORTILI ANTICHI	<input type="checkbox"/>
PORTICI	<input type="checkbox"/>		<input type="checkbox"/>

STATO DI FATTO DEL FABBRICATO

	PESSIMO	INSUFFICIENTE	SUFFICIENTE	BUONO	OTTIMO
CONDIZIONI IGIENICHE	<input type="checkbox"/>	<input type="checkbox"/>	<input checked="" type="checkbox"/>	<input type="checkbox"/>	<input type="checkbox"/>
CONDIZIONI STATICHE	<input type="checkbox"/>	<input type="checkbox"/>	<input checked="" type="checkbox"/>	<input type="checkbox"/>	<input type="checkbox"/>
CONDIZIONI MANUTENTIVE	<input type="checkbox"/>	<input type="checkbox"/>	<input checked="" type="checkbox"/>	<input type="checkbox"/>	<input type="checkbox"/>

INFRASTRUTTURE IN DOTAZIONE

STRADA ASFALTATA	<input checked="" type="checkbox"/>	GAS-METANO	<input checked="" type="checkbox"/>
STRADA STERRATA	<input type="checkbox"/>	ILLUMINAZIONE PUBBLICA	<input checked="" type="checkbox"/>
FOGNATURA	<input checked="" type="checkbox"/>	TELEFONO	<input checked="" type="checkbox"/>
ACQUEDOTTO	<input checked="" type="checkbox"/>	SERVIZI IGIENICI INTERNI	<input checked="" type="checkbox"/>
ELETTRICITA'	<input checked="" type="checkbox"/>	IMPIANTO DI RISCALDAMENTO	<input checked="" type="checkbox"/>

INTERVENTI EDILIZI ED UTILIZZI AMMESSI

MANUTENZIONE ORDINARIA	<input type="checkbox"/>	DEMOLIZIONE SENZA RICOSTRUZIONE	<input type="checkbox"/>
MANUTENZIONE STRAORDINARIA	<input type="checkbox"/>	DEMOLIZIONE CON SUPERFETAZIONI	<input type="checkbox"/>
ADEGUAMENTO TECNOLOGICO	<input type="checkbox"/>	COMPLETAMENTO	<input type="checkbox"/>
CONSOLIDAMENTO STRUTTURALE	<input type="checkbox"/>	RICOSTRUZIONE	<input type="checkbox"/>
RISANAMENTO CONSERVATIVO	<input type="checkbox"/>	RISTRUTTURAZIONE EDILIZIA	<input checked="" type="checkbox"/>
RESTAURO ARCHITETTONICO	<input type="checkbox"/>	RISTRUTTURAZIONE URBANISTICA	<input type="checkbox"/>

Prescrizioni relative all'intervento e all'utilizzo ammesso:

Art. 9 - Gruppo 4

Note:

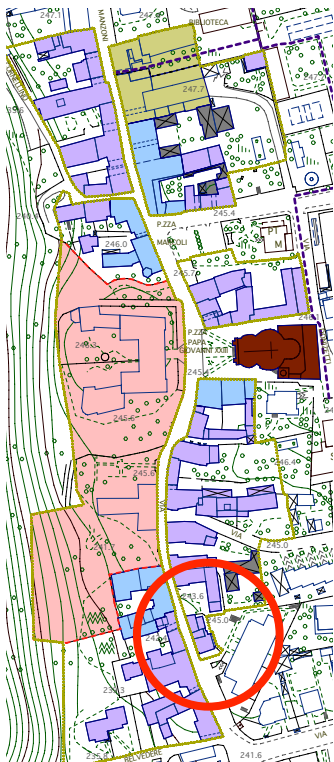
SCHEDA NORMA DEGLI EDIFICI COMPRESI NEGLI AMBITI DI ANTICA FORMAZIONE

COMPARTO	037	EDIFICIO	037/21
----------	-----	----------	--------

VIA: MARCONI

N.CIVICO: 13, 13a, 13b

N° PIANI FUORI TERRA: 3



scala 1/500

SCHEDA NORMA DEGLI EDIFICI COMPRESI NEGLI AMBITI DI ANTICA FORMAZIONE

COMPARTO	037	EDIFICIO	037/21
----------	-----	----------	--------

VIA: MARCONI

N.CIVICO: 13, 13a, 13b

N° PIANI FUORI TERRA: 3

PROPRIETA'

PRIVATA	<input checked="" type="checkbox"/>
PUBBLICA	<input type="checkbox"/>
MISTA	<input type="checkbox"/>

VINCOLI

VINCOLO MONUMENTALE	<input type="checkbox"/>
VINCOLO AMBIENTALE	<input type="checkbox"/>

DOTAZIONE DI POSTEGGI

IN BOX	<input type="checkbox"/>	ALL'APERTO	<input type="checkbox"/>
IN AUTORIMESSA	<input type="checkbox"/>	IN SPAZI IMPROPRI	<input type="checkbox"/>

DESTINAZIONE D'USO DI SPAZI INEDIFICATI

SERVIZIO	<input type="checkbox"/>	INCOLTO	<input type="checkbox"/>
PARCHEGGIO	<input type="checkbox"/>	EDIFICABILE	<input type="checkbox"/>
ORTO O GIARDINO	<input type="checkbox"/>	VERDE PUBBLICO	<input type="checkbox"/>
CORTILE	<input type="checkbox"/>	NON PREORDINATA	<input type="checkbox"/>

DATI UTILIZZATIVI

TIPOLOGIA EDILIZIA:

RESIDENZIALE	<input checked="" type="checkbox"/>
COMMERCIALE/DIREZIONALE	<input type="checkbox"/>
INDUSTRIALE/ARTIGIANALE	<input type="checkbox"/>
RURALE	<input type="checkbox"/>
_____	<input type="checkbox"/>

DESTINAZIONE D'USO:

PREVALENTE:	1. RESIDENZA	<input checked="" type="checkbox"/>
	2. ECONOMICA	<input type="checkbox"/>
	3. SERVIZIO	<input type="checkbox"/>
ALTRA:	1. RESIDENZA	<input type="checkbox"/>
	2. ECONOMICA	<input type="checkbox"/>
	3. SERVIZIO	<input type="checkbox"/>

TIPO DI SERVIZIO

ISTRUZIONE	<input type="checkbox"/>	ASSISTENZA	<input type="checkbox"/>
CULTURA-POLITICA	<input type="checkbox"/>	SICUREZZA	<input type="checkbox"/>
UFFICI PUBBLICI	<input type="checkbox"/>	SPORT	<input type="checkbox"/>
CULTO	<input type="checkbox"/>	IMPIANTI TECNOLOGICI	<input type="checkbox"/>
SANITA'	<input type="checkbox"/>	_____	<input type="checkbox"/>

TIPO DI ATTIVITA' ECONOMICA

ARTIGIANATO	molesto	<input type="checkbox"/>	CREDITO, ASSICURAZIONI	<input type="checkbox"/>
	non molesto	<input type="checkbox"/>	STUDI PROFESSIONALI	<input type="checkbox"/>
INDUSTRIA	compatibile	<input type="checkbox"/>	LOCALI DA SPETTACOLO	<input type="checkbox"/>
	incompatibile	<input type="checkbox"/>	PUBBLICI ESERCIZI	<input type="checkbox"/>
NEGOZI		<input type="checkbox"/>	ATTREZZATURE RICREATIVE	<input type="checkbox"/>
DEPOSITI-MAGAZZINI		<input type="checkbox"/>	_____	<input type="checkbox"/>
UFFICI PRIVATI		<input type="checkbox"/>		

DATI ARCHITETTONICI ED URBANISTICI DEL FABBRICATO

EPOCA DI COSTRUZIONE:

PRIMA DEL 1919	<input checked="" type="checkbox"/>
TRA IL 1919 ED IL 1945	<input type="checkbox"/>
TRA IL 1945 ED IL 1967	<input type="checkbox"/>
DOPO IL 1967	<input type="checkbox"/>
DI EPOCA IGNOTA	<input type="checkbox"/>

VALORE ARCHITETTONICO:

NULLO	<input checked="" type="checkbox"/>
MODESTO	<input type="checkbox"/>
BUONO	<input type="checkbox"/>
RILEVANTE	<input type="checkbox"/>

DATI ARCHITETTONICI ED URBANISTICI DEL FABBRICATO

STATO DI CONSERVAZIONE:		RIPRISTINATO:	SI <input checked="" type="checkbox"/>
INTEGRO	<input type="checkbox"/>		NO <input type="checkbox"/>
POCO ALTERATO	<input type="checkbox"/>	TRASFORMATO:	SI <input checked="" type="checkbox"/>
MOLTO ALTERATO	<input checked="" type="checkbox"/>		NO <input type="checkbox"/>
RECENTE	<input type="checkbox"/>	AMPLIATO:	SI <input checked="" type="checkbox"/>
			NO <input type="checkbox"/>

RILEVANZA AMBIENTALE

NEGATIVO, CONTRASTANTE	<input type="checkbox"/>	MIGLIORATIVO DELL'AMBIENTE	<input type="checkbox"/>
NEUTRO O SENZA RILIEVO	<input checked="" type="checkbox"/>	CARATTERIZZANTE DELL'AMBIENTE	<input type="checkbox"/>
COMPLEMENTARE ALL'AMBIENTE	<input type="checkbox"/>		<input type="checkbox"/>

TIPO D'INTERESSE

STORICO	<input type="checkbox"/>	TIPOLOGICO	<input type="checkbox"/>
ARCHITETTONICO	<input type="checkbox"/>	AMBIENTALE	<input checked="" type="checkbox"/>

ELEMENTI STRUTTURALI - ARCHITETTONICI - AMBIENTALI

COLONNE	<input type="checkbox"/>	CHIOSTRI	<input type="checkbox"/>
PORTALI	<input type="checkbox"/>	CORTILI ANTICHI	<input type="checkbox"/>
PORTICI	<input type="checkbox"/>		<input type="checkbox"/>

STATO DI FATTO DEL FABBRICATO

	PESSIMO	INSUFFICIENTE	SUFFICIENTE	BUONO	OTTIMO
CONDIZIONI IGIENICHE	<input type="checkbox"/>	<input type="checkbox"/>	<input checked="" type="checkbox"/>	<input type="checkbox"/>	<input type="checkbox"/>
CONDIZIONI STATICHE	<input type="checkbox"/>	<input type="checkbox"/>	<input checked="" type="checkbox"/>	<input type="checkbox"/>	<input type="checkbox"/>
CONDIZIONI MANUTENTIVE	<input type="checkbox"/>	<input type="checkbox"/>	<input checked="" type="checkbox"/>	<input type="checkbox"/>	<input type="checkbox"/>

INFRASTRUTTURE IN DOTAZIONE

STRADA ASFALTATA	<input checked="" type="checkbox"/>	GAS-METANO	<input checked="" type="checkbox"/>
STRADA STERRATA	<input type="checkbox"/>	ILLUMINAZIONE PUBBLICA	<input checked="" type="checkbox"/>
FOGNATURA	<input checked="" type="checkbox"/>	TELEFONO	<input checked="" type="checkbox"/>
ACQUEDOTTO	<input checked="" type="checkbox"/>	SERVIZI IGIENICI INTERNI	<input checked="" type="checkbox"/>
ELETTRICITA'	<input checked="" type="checkbox"/>	IMPIANTO DI RISCALDAMENTO	<input checked="" type="checkbox"/>

INTERVENTI EDILIZI ED UTILIZZI AMMESSI

MANUTENZIONE ORDINARIA	<input type="checkbox"/>	DEMOLIZIONE SENZA RICOSTRUZIONE	<input type="checkbox"/>
MANUTENZIONE STRAORDINARIA	<input type="checkbox"/>	DEMOLIZIONE CON SUPERFETAZIONI	<input type="checkbox"/>
ADEGUAMENTO TECNOLOGICO	<input type="checkbox"/>	COMPLETAMENTO	<input type="checkbox"/>
CONSOLIDAMENTO STRUTTURALE	<input type="checkbox"/>	RICOSTRUZIONE	<input type="checkbox"/>
RISANAMENTO CONSERVATIVO	<input type="checkbox"/>	RISTRUTTURAZIONE EDILIZIA	<input checked="" type="checkbox"/>
RESTAURO ARCHITETTONICO	<input type="checkbox"/>	RISTRUTTURAZIONE URBANISTICA	<input type="checkbox"/>

Prescrizioni relative all'intervento e all'utilizzo ammesso:

Art. 9 - Gruppo 4

Note:

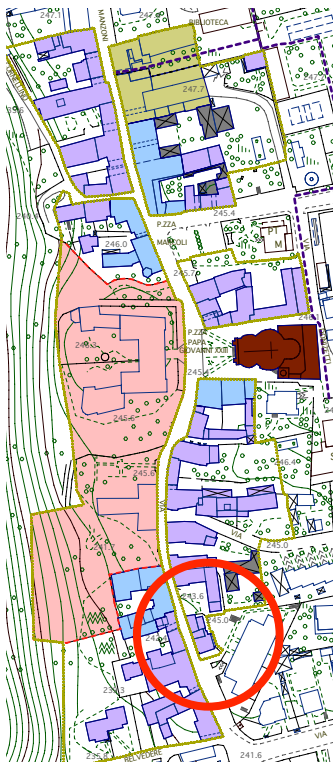
SCHEDA NORMA DEGLI EDIFICI COMPRESI NEGLI AMBITI DI ANTICA FORMAZIONE

COMPARTO	037	EDIFICIO	037/22
----------	-----	----------	--------

VIA: MARCONI

N.CIVICO: 15

N° PIANI FUORI TERRA: 2



scala 1/500

SCHEDA NORMA DEGLI EDIFICI COMPRESI NEGLI AMBITI DI ANTICA FORMAZIONE

COMPARTO

037

EDIFICIO

037/22

VIA: MARCONI

N.CIVICO: 15

N° PIANI FUORI TERRA: 2

PROPRIETA'

PRIVATA ☒
PUBBLICA ☐
MISTA ☐

VINCOLI

VINCOLO MONUMENTALE ☐
VINCOLO AMBIENTALE ☐

DOTAZIONE DI POSTEGGI

IN BOX ☐ ALL'APERTO ☐
IN AUTORIMESSA ☐ IN SPAZI IMPROPRI ☐

DESTINAZIONE D'USO DI SPAZI INEDIFICATI

SERVIZIO ☐ INCOLTO ☐
PARCHEGGIO ☐ EDIFICABILE ☐
ORTO O GIARDINO ☐ VERDE PUBBLICO ☐
CORTILE ☐ NON PREORDINATA ☐

DATI UTILIZZATIVI

TIPOLOGIA EDILIZIA:

RESIDENZIALE ☒
COMMERCIALE/DIREZIONALE ☐
INDUSTRIALE/ARTIGIANALE ☐
RURALE ☐
_____ ☐

DESTINAZIONE D'USO:

PREVALENTE: 1. RESIDENZA ☒
2. ECONOMICA ☐
3. SERVIZIO ☐
ALTRA: 1. RESIDENZA ☐
2. ECONOMICA ☐
3. SERVIZIO ☐

TIPO DI SERVIZIO

ISTRUZIONE ☐ ASSISTENZA ☐
CULTURA-POLITICA ☐ SICUREZZA ☐
UFFICI PUBBLICI ☐ SPORT ☐
CULTO ☐ IMPIANTI TECNOLOGICI ☐
SANITA' ☐ _____ ☐

TIPO DI ATTIVITA' ECONOMICA

ARTIGIANATO molesto ☐ CREDITO, ASSICURAZIONI ☐
 non molesto ☐ STUDI PROFESSIONALI ☐
INDUSTRIA compatibile ☐ LOCALI DA SPETTACOLO ☐
 incompatibile ☐ PUBBLICI ESERCIZI ☐
NEGOZI ☐ ATTREZZATURE RICREATIVE ☐
DEPOSITI-MAGAZZINI ☐ _____ ☐
UFFICI PRIVATI ☐

DATI ARCHITETTONICI ED URBANISTICI DEL FABBRICATO

EPOCA DI COSTRUZIONE:

PRIMA DEL 1919 ☒
TRA IL 1919 ED IL 1945 ☐
TRA IL 1945 ED IL 1967 ☐
DOPO IL 1967 ☐
DI EPOCA IGNOTA ☐

VALORE ARCHITETTONICO:

NULLO ☒
MODESTO ☐
BUONO ☐
RILEVANTE ☐

DATI ARCHITETTONICI ED URBANISTICI DEL FABBRICATO

STATO DI CONSERVAZIONE:		RIPRISTINATO:	SI <input checked="" type="checkbox"/>
INTEGRO	<input type="checkbox"/>		NO <input type="checkbox"/>
POCO ALTERATO	<input type="checkbox"/>	TRASFORMATO:	SI <input checked="" type="checkbox"/>
MOLTO ALTERATO	<input checked="" type="checkbox"/>		NO <input type="checkbox"/>
RECENTE	<input type="checkbox"/>	AMPLIATO:	SI <input checked="" type="checkbox"/>
			NO <input type="checkbox"/>

RILEVANZA AMBIENTALE

NEGATIVO, CONTRASTANTE	<input type="checkbox"/>	MIGLIORATIVO DELL'AMBIENTE	<input type="checkbox"/>
NEUTRO O SENZA RILIEVO	<input checked="" type="checkbox"/>	CARATTERIZZANTE DELL'AMBIENTE	<input type="checkbox"/>
COMPLEMENTARE ALL'AMBIENTE	<input type="checkbox"/>		<input type="checkbox"/>

TIPO D'INTERESSE

STORICO	<input type="checkbox"/>	TIPOLOGICO	<input type="checkbox"/>
ARCHITETTONICO	<input type="checkbox"/>	AMBIENTALE	<input checked="" type="checkbox"/>

ELEMENTI STRUTTURALI - ARCHITETTONICI - AMBIENTALI

COLONNE	<input type="checkbox"/>	CHIOSTRI	<input type="checkbox"/>
PORTALI	<input type="checkbox"/>	CORTILI ANTICHI	<input type="checkbox"/>
PORTICI	<input type="checkbox"/>		<input type="checkbox"/>

STATO DI FATTO DEL FABBRICATO

	PESSIMO	INSUFFICIENTE	SUFFICIENTE	BUONO	OTTIMO
CONDIZIONI IGIENICHE	<input type="checkbox"/>	<input type="checkbox"/>	<input checked="" type="checkbox"/>	<input type="checkbox"/>	<input type="checkbox"/>
CONDIZIONI STATICHE	<input type="checkbox"/>	<input type="checkbox"/>	<input checked="" type="checkbox"/>	<input type="checkbox"/>	<input type="checkbox"/>
CONDIZIONI MANUTENTIVE	<input type="checkbox"/>	<input type="checkbox"/>	<input checked="" type="checkbox"/>	<input type="checkbox"/>	<input type="checkbox"/>

INFRASTRUTTURE IN DOTAZIONE

STRADA ASFALTATA	<input checked="" type="checkbox"/>	GAS-METANO	<input checked="" type="checkbox"/>
STRADA STERRATA	<input type="checkbox"/>	ILLUMINAZIONE PUBBLICA	<input checked="" type="checkbox"/>
FOGNATURA	<input checked="" type="checkbox"/>	TELEFONO	<input checked="" type="checkbox"/>
ACQUEDOTTO	<input checked="" type="checkbox"/>	SERVIZI IGIENICI INTERNI	<input checked="" type="checkbox"/>
ELETTRICITA'	<input checked="" type="checkbox"/>	IMPIANTO DI RISCALDAMENTO	<input checked="" type="checkbox"/>

INTERVENTI EDILIZI ED UTILIZZI AMMESSI

MANUTENZIONE ORDINARIA	<input type="checkbox"/>	DEMOLIZIONE SENZA RICOSTRUZIONE	<input type="checkbox"/>
MANUTENZIONE STRAORDINARIA	<input type="checkbox"/>	DEMOLIZIONE CON SUPERFETAZIONI	<input type="checkbox"/>
ADEGUAMENTO TECNOLOGICO	<input type="checkbox"/>	COMPLETAMENTO	<input type="checkbox"/>
CONSOLIDAMENTO STRUTTURALE	<input type="checkbox"/>	RICOSTRUZIONE	<input type="checkbox"/>
RISANAMENTO CONSERVATIVO	<input type="checkbox"/>	RISTRUTTURAZIONE EDILIZIA	<input checked="" type="checkbox"/>
RESTAURO ARCHITETTONICO	<input type="checkbox"/>	RISTRUTTURAZIONE URBANISTICA	<input type="checkbox"/>

Prescrizioni relative all'intervento e all'utilizzo ammesso:

Art. 9 - Gruppo 4

Note: