

COMUNE DI SANTA BRIGIDA

- Provincia di Bergamo -

PIANO DI GOVERNO DEL TERRITORIO

Oggetto:

PIANO DEI SERVIZI

Tavola n.:

2.4

scala:

data:

Marzo 2014

Schede standard e servizi insediativi

- adottato dal Consiglio Comunale con delibera n° 18 del 22 - 10 - 2013

- approvato dal Consiglio Comunale con delibera n° 4 del 27 - 03 - 2014

A G G I O R N A M E N T I		Data	Descrizione	Redatto
	a			
	b			
	c			
	d			
	e			
	f			

PAPETTI

PIANIFICAZIONE, SVILUPPO E DIFESA DEL TERRITORIO

via s. calvi 35, Piazza Brembana (BG) - tel/fax 0345/81058 - e-mail: info@studiopapetti.com



DOCUMENTO DI PIANO
SCHEDE STANDARD E SERVIZI INSEDIATIVI

Capitolo 1

PARCHEGGI

SCHEDA N. P1

Tipologia di attrezzatura: **PARCHEGGIO**

Ubicazione: Località Caprile Superiore



Caratteristiche dimensionali:

- s.f.: mq 208,90

Stato di conservazione:

- buono
- mediocre**
- scadente
- non presente

Elementi integrativi della funzione principale:

- giardini
- spazi pluriuso
- altro (specificare)

Modalità di fruizione: **NON ESISTONO LIMITAZIONI ALL'USO**

Grado di integrazione col contesto urbano diretto e indiretto: **PRESENTE**

Compatibilità con le funzioni al contorno: **COMPATIBILE**

Accessibilità: **BUONO**

Azioni da intraprendere: **EVENTUALI INTERVENTI POTRANNO ESSERE EFFETTUATI PREVIA VERIFICA DI COMPATIBILITA' CON LO STUDIO GEOLOGICO**

SCHEDA N. P2

Tipologia di attrezzatura: **PARCHEGGIO**

Ubicazione: Località Caprile Superiore



Caratteristiche dimensionali:

- s.f.: mq 257,15

Stato di conservazione:

- buono
- mediocre
- scadente
- non presente**

Elementi integrativi della funzione principale:

- giardini
- spazi pluriuso
- altro (specificare)

Modalità di fruizione:

Grado di integrazione col contesto urbano diretto e indiretto:

Compatibilità con le funzioni al contorno:

Accessibilità:

Azioni da intraprendere: **DA REALIZZARE**

SCHEDA N. P3

Tipologia di attrezzatura: **PARCHEGGIO**

Ubicazione: Località Caprile Inferiore



Caratteristiche dimensionali:

- s.f.: mq 222,95

Stato di conservazione:

- buono
- mediocre
- scadente
- non presente**

Elementi integrativi della funzione principale:

- giardini
- spazi pluriuso
- altro (specificare)

Modalità di fruizione:

Grado di integrazione col contesto urbano diretto e indiretto:

Compatibilità con le funzioni al contorno:

Accessibilità:

Azioni da intraprendere: **DA REALIZZARE**

SCHEDA N. P4

Tipologia di attrezzatura: **PARCHEGGIO**

Ubicazione: Località Caprile Inferiore



Caratteristiche dimensionali:

- s.f.: mq 264,85

Stato di conservazione:

- buono**
- mediocre
- scadente
- non presente

Elementi integrativi della funzione principale:

- giardini
- spazi pluriuso
- altro (specificare)

Modalità di fruizione: **NON ESISTONO LIMITAZIONI ALL'USO**

Grado di integrazione col contesto urbano diretto e indiretto: **PRESENTE**

Compatibilità con le funzioni al contorno: **COMPATIBILE**

Accessibilità: **BUONA**

Azioni da intraprendere: **DA COMPLETARE**

SCHEDA N. P5

Tipologia di attrezzatura: **PARCHEGGIO**

Ubicazione: Via Taleggio



Caratteristiche dimensionali:

- s.f.: mq 374,75

Stato di conservazione:

- buono
- mediocre
- scadente
- non presente**

Elementi integrativi della funzione principale:

- giardini
- spazi pluriuso
- altro (specificare)

Modalità di fruizione:

Grado di integrazione col contesto urbano diretto e indiretto:

Compatibilità con le funzioni al contorno:

Accessibilità:

Azioni da intraprendere: **DA REALIZZARE**

SCHEDA N. P6

Tipologia di attrezzatura: **PARCHEGGIO**

Ubicazione: Via Taleggio



Caratteristiche dimensionali:

- s.f.: mq 280,10

Stato di conservazione:

- buono
- mediocre
- scadente
- non presente**

Elementi integrativi della funzione principale:

- giardini
- spazi pluriuso
- altro (specificare)

Modalità di fruizione:

Grado di integrazione col contesto urbano diretto e indiretto:

Compatibilità con le funzioni al contorno:

Accessibilità:

Azioni da intraprendere: **DA REALIZZARE**

SCHEDA N. P7

Tipologia di attrezzatura: **PARCHEGGIO**

Ubicazione: Via Bindo



Caratteristiche dimensionali:

- s.f.: mq 383,80

Stato di conservazione:

- buono**
- mediocre
- scadente
- non presente

Elementi integrativi della funzione principale:

- giardini
- spazi pluriuso
- altro (specificare)

Modalità di fruizione: **NON ESISTONO LIMITAZIONI ALL'USO**

Grado di integrazione col contesto urbano diretto e indiretto: **PRESENTE**

Compatibilità con le funzioni al contorno: **COMPATIBILE**

Accessibilità: **BUONA**

Azioni da intraprendere: **NESSUNA**

SCHEDA N. P8

Tipologia di attrezzatura: **PARCHEGGIO**

Ubicazione: Via Bindo



Caratteristiche dimensionali:

- s.f.: mq 559,30

Stato di conservazione:

- buono
- mediocre
- scadente
- non presente**

Elementi integrativi della funzione principale:

- giardini
- spazi pluriuso
- altro (specificare)

Modalità di fruizione:

Grado di integrazione col contesto urbano diretto e indiretto:

Compatibilità con le funzioni al contorno:

Accessibilità:

Azioni da intraprendere: **DA REALIZZARE**

SCHEDA N. P9

Tipologia di attrezzatura: **PARCHEGGIO**

Ubicazione: Via Casella



Caratteristiche dimensionali:

- s.f.: mq 596,15

Stato di conservazione:

- buono**
- mediocre
- scadente
- non presente

Elementi integrativi della funzione principale:

- giardini
- spazi pluriuso
- altro (specificare) **PARCHEGGIO PUBBLICO, VERDE ATTREZZATO E VERDE RICREATIVO SPORTIVO**

Modalità di fruizione: **NON ESISTONO LIMITAZIONI ALL'USO**

Grado di integrazione col contesto urbano diretto e indiretto: **PRESENTE**

Compatibilità con le funzioni al contorno: **COMPATIBILE**


Accessibilità: **BUONA**

Azioni da intraprendere: **INSTALLAZIONE ILLUMINAZIONE E MANUTENZIONE SEGNALETICA**

SCHEDA N. P10

Tipologia di attrezzatura: **PARCHEGGIO**

Ubicazione: Via Casella



Caratteristiche dimensionali:

- s.f.: mq 409,60

Stato di conservazione:

- buono**
- mediocre
- scadente
- non presente

Elementi integrativi della funzione principale:

- giardini
- spazi pluriuso
- altro (specificare) **PARCHEGGIO PUBBLICO, VERDE ATTREZZATO E VERDE RICREATIVO SPORTIVO**

Modalità di fruizione: **NON ESISTONO LIMITAZIONI ALL'USO**

Grado di integrazione col contesto urbano diretto e indiretto: **PRESENTE**

Compatibilità con le funzioni al contorno: **COMPATIBILE**


Accessibilità: **BUONA**

Azioni da intraprendere: **NESSUNA**

SCHEDA N. P11

Tipologia di attrezzatura: **PARCHEGGIO**

Ubicazione: Via Casella



Caratteristiche dimensionali:

- s.f.: mq 730,85

Stato di conservazione:

- buono
- mediocre
- scadente
- non presente**

Elementi integrativi della funzione principale:

- giardini
- spazi pluriuso
- altro (specificare)

Modalità di fruizione:

Grado di integrazione col contesto urbano diretto e indiretto:

Compatibilità con le funzioni al contorno:

Accessibilità:

Azioni da intraprendere: **DA REALIZZARE**

SCHEDA N. P12

Tipologia di attrezzatura: **PARCHEGGIO**

Ubicazione: Via Monticello



Caratteristiche dimensionali:

- s.f.: mq 282,45

Stato di conservazione:

- buono**
- mediocre
- scadente
- non presente

Elementi integrativi della funzione principale:

- giardini
- spazi pluriuso
- altro (specificare) **EDIFICIO AD INTERESSE PUBBLICO**

Modalità di fruizione: **NON ESISTONO LIMITAZIONI ALL'USO**

Grado di integrazione col contesto urbano diretto e indiretto: **PRESENTE**

Compatibilità con le funzioni al contorno: **COMPATIBILE**

Accessibilità: **BUONA**

Azioni da intraprendere: **INSTALLAZIONE ILLUMINAZIONE E MANUTENZIONE SEGNALETICA**

SCHEDA N. P13

Tipologia di attrezzatura: **PARCHEGGIO**

Ubicazione: Via Monticello



Caratteristiche dimensionali:

- s.f.: mq 885,10

Stato di conservazione:

- buono
- mediocre
- scadente
- non presente**

Elementi integrativi della funzione principale:

- giardini
- spazi pluriuso
- altro (specificare)

Modalità di fruizione:

Grado di integrazione col contesto urbano diretto e indiretto:

Compatibilità con le funzioni al contorno:

Accessibilità:

Azioni da intraprendere: **DA REALIZZARE**

SCHEDA N. P14

Tipologia di attrezzatura: **PARCHEGGIO**

Ubicazione: Via Muggiasca



Caratteristiche dimensionali:

- s.f.: mq 131,00

Stato di conservazione:

- buono**
- mediocre
- scadente
- non presente

Elementi integrativi della funzione principale:

- giardini
- spazi pluriuso
- altro (specificare) **PARCHEGGIO PUBBLICO, EDIFICI RELIGIOSI, PROGRAMMA INTEGRATO DI INTERVENTO ED ATTREZZATURE PUBBLICHE**

Modalità di fruizione: **NON ESISTONO LIMITAZIONI ALL'USO**

Grado di integrazione col contesto urbano diretto e indiretto: **PRESENTE**

Compatibilità con le funzioni al contorno: **COMPATIBILE**

Accessibilità: **BUONA**

Azioni da intraprendere: **NESSUNA**

SCHEDA N. P15

Tipologia di attrezzatura: **PARCHEGGIO**

Ubicazione: Via Muggiasca



Caratteristiche dimensionali:

- s.f.: mq 158,30

Stato di conservazione:

- buono**
- mediocre
- scadente
- non presente

Elementi integrativi della funzione principale:

- giardini
- spazi pluriuso
- altro (specificare) **PARCHEGGIO PUBBLICO, EDIFICI RELIGIOSI, PROGRAMMA INTEGRATO DI INTERVENTO ED ATTREZZATURE PUBBLICHE**

Modalità di fruizione: **NON ESISTONO LIMITAZIONI ALL'USO**

Grado di integrazione col contesto urbano diretto e indiretto: **PRESENTE**

Compatibilità con le funzioni al contorno: **COMPATIBILE**

Accessibilità: **BUONA**

Azioni da intraprendere: **NESSUNA**

SCHEDA N. P16

Tipologia di attrezzatura: **PARCHEGGIO**

Ubicazione: Via Muggiasca



Caratteristiche dimensionali:

- s.f.: mq 199,00

Stato di conservazione:

- buono**
- mediocre
- scadente
- non presente

Elementi integrativi della funzione principale:

- giardini
- spazi pluriuso
- altro (specificare) **PARCHEGGIO PUBBLICO, VERDE ATTREZZATO**

Modalità di fruizione: **NON ESISTONO LIMITAZIONI ALL'USO**

Grado di integrazione col contesto urbano diretto e indiretto: **PRESENTE**

Compatibilità con le funzioni al contorno: **COMPATIBILE**

Accessibilità: **BUONA**

Azioni da intraprendere: **NESSUNA**

SCHEDA N. P17

Tipologia di attrezzatura: **PARCHEGGIO**

Ubicazione: Via Tavino



Caratteristiche dimensionali:

- s.f.: mq 464,60

Stato di conservazione:

- buono
- mediocre
- scadente
- non presente**

Elementi integrativi della funzione principale:

- giardini
- spazi pluriuso
- altro (specificare)

Modalità di fruizione:

Grado di integrazione col contesto urbano diretto e indiretto:

Compatibilità con le funzioni al contorno:

Accessibilità:

Azioni da intraprendere: **DA REALIZZARE**

SCHEDA N. P18

Tipologia di attrezzatura: **PARCHEGGIO**

Ubicazione: Via Muggiasca



Caratteristiche dimensionali:

- s.f.: mq 74,40

Stato di conservazione:

- buono**
- mediocre
- scadente
- non presente

Elementi integrativi della funzione principale:

- giardini
- spazi pluriuso
- altro (specificare) **EDIFICI AD INTERESSE PUBBLICO, PARCHEGGIO PUBBLICO E VERDE ATTREZZATO**

Modalità di fruizione: **NON ESISTONO LIMITAZIONI ALL'USO**

Grado di integrazione col contesto urbano diretto e indiretto: **PRESENTE**

Compatibilità con le funzioni al contorno: **COMPATIBILE**

Accessibilità: **BUONA**

Azioni da intraprendere: **MANUTENZIONE SEGNALETICA**

SCHEDA N. P19

Tipologia di attrezzatura: **PARCHEGGIO**

Ubicazione: Via Belvedere



Caratteristiche dimensionali:

- s.f.: mq 290,30

Stato di conservazione:

- buono**
- mediocre
- scadente
- non presente

Elementi integrativi della funzione principale:

- giardini
- spazi pluriuso
- altro (specificare) **VERDE ATTREZZATO, EDIFICI AD INTERESSE PUBBLICO E PARCHEGGIO PUBBLICO**

Modalità di fruizione: **NON ESISTONO LIMITAZIONI ALL'USO**

Grado di integrazione col contesto urbano diretto e indiretto: **PRESENTE**

Compatibilità con le funzioni al contorno: **COMPATIBILE**

Accessibilità: **BUONA**

Azioni da intraprendere: **NESSUNA**

SCHEDA N. P20

Tipologia di attrezzatura: **PARCHEGGIO**

Ubicazione: Via Colla



Caratteristiche dimensionali:

- s.f.: mq 568,60

Stato di conservazione:

- buono**
- mediocre
- scadente
- non presente

Elementi integrativi della funzione principale:

- giardini
- spazi pluriuso
- altro (specificare) **PARCHEGGIO PUBBLICO, SERVIZI RELIGIOSI, EDIFICI AD INTERESSE PUBBLICO E VERDE ATTREZZATO**

Modalità di fruizione: **NON ESISTONO LIMITAZIONI ALL'USO**

Grado di integrazione col contesto urbano diretto e indiretto: **PRESENTE**

Compatibilità con le funzioni al contorno: **COMPATIBILE**


Accessibilità: **BUONA**

Azioni da intraprendere: **NESSUNA**

SCHEDA N. P21

Tipologia di attrezzatura: **PARCHEGGIO**

Ubicazione: Via Colla



Caratteristiche dimensionali:

- s.f.: mq 538,45

Stato di conservazione:

- buono**
- mediocre
- scadente
- non presente

Elementi integrativi della funzione principale:

- giardini
- spazi pluriuso
- altro (specificare) **PARCHEGGIO PUBBLICO, SERVIZI RELIGIOSI E VERDE ATTREZZATO**

Modalità di fruizione: **NON ESISTONO LIMITAZIONI ALL'USO**

Grado di integrazione col contesto urbano diretto e indiretto: **PRESENTE**

Compatibilità con le funzioni al contorno: **COMPATIBILE**

Accessibilità: **BUONA**

Azioni da intraprendere: **NESSUNA**

SCHEDA N. P22

Tipologia di attrezzatura: **PARCHEGGIO**

Ubicazione: Via Belvedere



Caratteristiche dimensionali:

- s.f.: mq 503,80

Stato di conservazione:

- buono
- mediocre
- scadente
- non presente**

Elementi integrativi della funzione principale:

- giardini
- spazi pluriuso
- altro (specificare)

Modalità di fruizione:

Grado di integrazione col contesto urbano diretto e indiretto:

Compatibilità con le funzioni al contorno:

Accessibilità:

Azioni da intraprendere: **DA REALIZZARE**

SCHEDA N. P23

Tipologia di attrezzatura: **PARCHEGGIO**

Ubicazione: Via Foppa



Caratteristiche dimensionali:

- s.f.: mq 175,80

Stato di conservazione:

- buono
- mediocre
- scadente
- non presente**

Elementi integrativi della funzione principale:

- giardini
- spazi pluriuso
- altro (specificare)

Modalità di fruizione:

Grado di integrazione col contesto urbano diretto e indiretto:

Compatibilità con le funzioni al contorno:

Accessibilità:

Azioni da intraprendere: **DA REALIZZARE**

SCHEDA N. P24

Tipologia di attrezzatura: **PARCHEGGIO**

Ubicazione: Via Foppa



Caratteristiche dimensionali:

- s.f.: mq 578,80

Stato di conservazione:

- buono**
- mediocre
- scadente
- non presente

Elementi integrativi della funzione principale:

- giardini
- spazi pluriuso
- altro (specificare) **EDIFICI AD INTERESSE PUBBLICO E VERDE ATTREZZATO**

Modalità di fruizione: **NON ESISTONO LIMITAZIONI ALL'USO**

Grado di integrazione col contesto urbano diretto e indiretto: **PRESENTE**

Compatibilità con le funzioni al contorno: **COMPATIBILE**

Accessibilità: **BUONA**

Azioni da intraprendere: **NESSUNA**

SCHEDA N. P25

Tipologia di attrezzatura: **PARCHEGGIO**

Ubicazione: Via Foppa



Caratteristiche dimensionali:

- s.f.: mq 368,00

Stato di conservazione:

- buono
- mediocre**
- scadente
- non presente

Elementi integrativi della funzione principale:

- giardini
- spazi pluriuso
- altro (specificare) **PARCHEGGIO PUBBLICO, EDIFICI RELIGIOSI E VERDE ATREZZATO**

Modalità di fruizione: **NON ESISTONO LIMITAZIONI ALL'USO**

Grado di integrazione col contesto urbano diretto e indiretto: **PRESENTE**

Compatibilità con le funzioni al contorno: **COMPATIBILE**

Accessibilità: **BUONA**

Azioni da intraprendere: **MANUTENZIONE SEGNALETICA E PAVIMENTAZIONE**

SCHEDA N. P26

Tipologia di attrezzatura: **PARCHEGGIO**

Ubicazione: Via dei Pascoli



Caratteristiche dimensionali:

- s.f.: mq 170,00

Stato di conservazione:

- buono
- mediocre
- scadente
- non presente**

Elementi integrativi della funzione principale:

- giardini
- spazi pluriuso
- altro (specificare)

Modalità di fruizione:

Grado di integrazione col contesto urbano diretto e indiretto:

Compatibilità con le funzioni al contorno:

Accessibilità:

Azioni da intraprendere: **DA REALIZZARE**

SCHEDA N. P27

Tipologia di attrezzatura: **PARCHEGGIO**

Ubicazione: Via Piazza



Caratteristiche dimensionali:

- s.f.: mq 265,10

Stato di conservazione:

- buono
- mediocre
- scadente
- non presente**

Elementi integrativi della funzione principale:

- giardini
- spazi pluriuso
- altro (specificare)

Modalità di fruizione:

Grado di integrazione col contesto urbano diretto e indiretto:

Compatibilità con le funzioni al contorno:

Accessibilità:

Azioni da intraprendere: **DA REALIZZARE**

SCHEDA N. P28

Tipologia di attrezzatura: **PARCHEGGIO**

Ubicazione: Via Pozzolo



Caratteristiche dimensionali:

- s.f.: mq 143,80

Stato di conservazione:

- buono
- mediocre
- scadente
- non presente**

Elementi integrativi della funzione principale:

- giardini
- spazi pluriuso
- altro (specificare)

Modalità di fruizione:

Grado di integrazione col contesto urbano diretto e indiretto:

Compatibilità con le funzioni al contorno:

Accessibilità:

Azioni da intraprendere: **DA REALIZZARE**

SCHEDA N. P29

Tipologia di attrezzatura: **PARCHEGGIO**

Ubicazione: Via Cugno



Caratteristiche dimensionali:

- s.f.: mq 192,70

Stato di conservazione:

- buono
- mediocre
- scadente
- non presente**

Elementi integrativi della funzione principale:

- giardini
- spazi pluriuso
- altro (specificare)

Modalità di fruizione:

Grado di integrazione col contesto urbano diretto e indiretto:

Compatibilità con le funzioni al contorno:

Accessibilità:

Azioni da intraprendere: **DA REALIZZARE**

SCHEDA N. P30

Tipologia di attrezzatura: **PARCHEGGIO**

Ubicazione: Via Gerro



Caratteristiche dimensionali:

- s.f.: mq 155,10

Stato di conservazione:

- buono
- mediocre
- scadente
- non presente**

Elementi integrativi della funzione principale:

- giardini
- spazi pluriuso
- altro (specificare)

Modalità di fruizione:

Grado di integrazione col contesto urbano diretto e indiretto:

Compatibilità con le funzioni al contorno:

Accessibilità:

Azioni da intraprendere: **DA REALIZZARE**

SCHEDA N. P31

Tipologia di attrezzatura: **PARCHEGGIO**

Ubicazione: Via Gerro



Caratteristiche dimensionali:

- s.f.: mq 299,55

Stato di conservazione:

- buono
- mediocre
- scadente
- non presente**

Elementi integrativi della funzione principale:

- giardini
- spazi pluriuso
- altro (specificare)

Modalità di fruizione:

Grado di integrazione col contesto urbano diretto e indiretto:

Compatibilità con le funzioni al contorno:


Accessibilità:

Azioni da intraprendere: **DA REALIZZARE PREVIA VERIFICA DI COMPATIBILITA' CON LO STUDIO GEOLOGICO**

SCHEDA N. P32

Tipologia di attrezzatura: **PARCHEGGIO**

Ubicazione: Via Cugno



Caratteristiche dimensionali:

- s.f.: mq 337,60

Stato di conservazione:

- buono
- mediocre
- scadente
- non presente**

Elementi integrativi della funzione principale:

- giardini
- spazi pluriuso
- altro (specificare)

Modalità di fruizione:

Grado di integrazione col contesto urbano diretto e indiretto:

Compatibilità con le funzioni al contorno:

Accessibilità:

Azioni da intraprendere: **DA REALIZZARE**

SCHEDA N. P33

Tipologia di attrezzatura: **PARCHEGGIO**

Ubicazione: Via Cugno



Caratteristiche dimensionali:

- s.f.: mq 191,60

Stato di conservazione:

- buono
- mediocre
- scadente
- non presente**

Elementi integrativi della funzione principale:

- giardini
- spazi pluriuso
- altro (specificare)

Modalità di fruizione:

Grado di integrazione col contesto urbano diretto e indiretto:

Compatibilità con le funzioni al contorno:

Accessibilità:

Azioni da intraprendere: **DA REALIZZARE**

SCHEDA N. P P.I.I.

Tipologia di attrezzatura: **PARCHEGGIO**

Ubicazione: Via Muggiasca



Caratteristiche dimensionali:

- s.f.: mq 474,34

Stato di conservazione:

- buono
- mediocre
- scadente
- non presente**

Elementi integrativi della funzione principale:

- giardini
- spazi pluriuso
- altro (specificare)

Modalità di fruizione:

Grado di integrazione col contesto urbano diretto e indiretto:

Compatibilità con le funzioni al contorno:

Accessibilità:

Azioni da intraprendere: **DA REALIZZARE**

SCHEDA N. P ATR1

Tipologia di attrezzatura: **PARCHEGGIO**

Ubicazione: Via Foppa



Caratteristiche dimensionali:

- s.f.: mq 600,00

Stato di conservazione:

- buono
- mediocre
- scadente
- non presente**

Elementi integrativi della funzione principale:

- giardini
- spazi pluriuso
- altro (specificare)

Modalità di fruizione:

Grado di integrazione col contesto urbano diretto e indiretto:

Compatibilità con le funzioni al contorno:

Accessibilità:

Azioni da intraprendere: **DA REALIZZARE**

SCHEDA N. P ATP1

Tipologia di attrezzatura: **PARCHEGGIO**

Ubicazione:



Caratteristiche dimensionali:

- s.f.: mq 65,00

Stato di conservazione:

- buono
- mediocre
- scadente
- non presente**

Elementi integrativi della funzione principale:

- giardini
- spazi pluriuso
- altro (specificare)

Modalità di fruizione:

Grado di integrazione col contesto urbano diretto e indiretto:

Compatibilità con le funzioni al contorno:

Accessibilità:

Azioni da intraprendere: **DA REALIZZARE**

SCHEDA N. P ATP2

Tipologia di attrezzatura: **PARCHEGGIO**

Ubicazione: Località Chiappa – S.P. n. 6



Caratteristiche dimensionali:

- s.f.: mq 165,00

Stato di conservazione:

- buono
- mediocre
- scadente
- non presente**

Elementi integrativi della funzione principale:

- giardini
- spazi pluriuso
- altro (specificare)

Modalità di fruizione:

Grado di integrazione col contesto urbano diretto e indiretto:

Compatibilità con le funzioni al contorno:

Accessibilità:

Azioni da intraprendere: **DA REALIZZARE**

SCHEDA N. P ATP3

Tipologia di attrezzatura: **PARCHEGGIO**

Ubicazione: Località Valle Pasarella



Caratteristiche dimensionali:

- s.f.: mq 75,00

Stato di conservazione:

- buono
- mediocre
- scadente
- non presente**

Elementi integrativi della funzione principale:

- giardini
- spazi pluriuso
- altro (specificare)

Modalità di fruizione:

Grado di integrazione col contesto urbano diretto e indiretto:

Compatibilità con le funzioni al contorno:

Accessibilità:

Azioni da intraprendere: **DA REALIZZARE**



DOCUMENTO DI PIANO
SCHEDE STANDARD E SERVIZI INSEDIATIVI

Capitolo 2

VERDE PUBBLICO E SPORTIVO

SCHEDA N. V1

Tipologia di attrezzatura: **VERDE PUBBLICO**

Ubicazione: Via Taleggio



Caratteristiche dimensionali:

- s.f.: mq 1.534,05

Stato di conservazione:

- buono
- mediocre
- scadente
- non presente**

Elementi integrativi della funzione principale:

- giardini
- spazi pluriuso
- altro (specificare)

Modalità di fruizione:

Grado di integrazione col contesto urbano diretto e indiretto:

Compatibilità con le funzioni al contorno:

Accessibilità:

Azioni da intraprendere: **DA REALIZZARE**

SCHEDA N. V2

Tipologia di attrezzatura: **VERDE PUBBLICO**

Ubicazione: Via Casella



Caratteristiche dimensionali:

- s.f.: mq 1.608,15

Stato di conservazione:

- buono
- mediocre
- scadente
- non presente**

Elementi integrativi della funzione principale:

- giardini
- spazi pluriuso
- altro (specificare)

Modalità di fruizione:

Grado di integrazione col contesto urbano diretto e indiretto:

Compatibilità con le funzioni al contorno:

Accessibilità:

Azioni da intraprendere: **DA REALIZZARE**

SCHEDA N. V3

Tipologia di attrezzatura: **VERDE PUBBLICO**

Ubicazione: Via Monticello



Caratteristiche dimensionali:

- s.f.: mq 284,60

Stato di conservazione:

- buono
- mediocre
- scadente
- non presente**

Elementi integrativi della funzione principale:

- giardini
- spazi pluriuso
- altro (specificare)

Modalità di fruizione:

Grado di integrazione col contesto urbano diretto e indiretto:

Compatibilità con le funzioni al contorno:


Accessibilità:

Azioni da intraprendere: **DA REALIZZARE**

SCHEDA N. V4

Tipologia di attrezzatura: **VERDE PUBBLICO**

Ubicazione: Via Tavino



Caratteristiche dimensionali:

- s.f.: mq 13.443,00

Stato di conservazione:

- buono**
- mediocre
- scadente
- non presente

Elementi integrativi della funzione principale:

- giardini
- spazi pluriuso
- altro (specificare)

Modalità di fruizione:

Grado di integrazione col contesto urbano diretto e indiretto:

Compatibilità con le funzioni al contorno:

Accessibilità:

Azioni da intraprendere: **DA AMPLIARE**

SCHEDA N. V5

Tipologia di attrezzatura: **VERDE PUBBLICO**

Ubicazione: Via Belvedere



Caratteristiche dimensionali:

- s.f.: mq 431,30

Stato di conservazione:

- buono
- mediocre
- scadente
- non presente**

Elementi integrativi della funzione principale:

- giardini
- spazi pluriuso
- altro (specificare)

Modalità di fruizione:

Grado di integrazione col contesto urbano diretto e indiretto:

Compatibilità con le funzioni al contorno:


Accessibilità:

Azioni da intraprendere: **DA REALIZZARE**

SCHEDA N. V6

Tipologia di attrezzatura: **VERDE PUBBLICO**

Ubicazione: Via Colla



Caratteristiche dimensionali:

- s.f.: mq 15.960,80

Stato di conservazione:

- buono
- mediocre
- scadente
- non presente**

Elementi integrativi della funzione principale:

- giardini
- spazi pluriuso
- altro (specificare)

Modalità di fruizione:

Grado di integrazione col contesto urbano diretto e indiretto:

Compatibilità con le funzioni al contorno:

Accessibilità:

Azioni da intraprendere: **DA REALIZZARE**

SCHEDA N. V7

Tipologia di attrezzatura: **VERDE PUBBLICO**

Ubicazione: Via Colla



Caratteristiche dimensionali:

- s.f.: mq 841,60

Stato di conservazione:

- buono**
- mediocre
- scadente
- non presente

Elementi integrativi della funzione principale:

- giardini
- spazi pluriuso
- altro (specificare) **EDIFICI AD INTERESSE PUBBLICO, PARCHEGGI PUBBLICI, EDIFICI RELIGIOSI E AMBITI PER ATTREZZATURE PUBBLICHE**

Modalità di fruizione: **NON ESISTONO LIMITAZIONI ALL'USO**

Grado di integrazione col contesto urbano diretto e indiretto: **PRESENTE**

Compatibilità con le funzioni al contorno: **COMPATIBILE**

Accessibilità: **BUONA**

Azioni da intraprendere: **NESSUNA**

SCHEDA N. V8

Tipologia di attrezzatura: **VERDE PUBBLICO**

Ubicazione: Via Foppa



Caratteristiche dimensionali:

- s.f.: mq 1.770,15

Stato di conservazione:

- buono
- mediocre
- scadente
- non presente**

Elementi integrativi della funzione principale:

- giardini
- spazi pluriuso
- altro (specificare)

Modalità di fruizione:

Grado di integrazione col contesto urbano diretto e indiretto:

Compatibilità con le funzioni al contorno:

Accessibilità:

Azioni da intraprendere: **DA REALIZZARE**

SCHEDA N. V9

Tipologia di attrezzatura: **VERDE PUBBLICO**

Ubicazione: Via Foppa



Caratteristiche dimensionali:

- s.f.: mq 2.700,30

Stato di conservazione:

- buono**
- mediocre
- scadente
- non presente

Elementi integrativi della funzione principale:

- giardini
- spazi pluriuso
- altro (specificare)

Modalità di fruizione: **NON ESISTONO LIMITAZIONI ALL'USO**

Grado di integrazione col contesto urbano diretto e indiretto: **PRESENTE**

Compatibilità con le funzioni al contorno: **COMPATIBILE**


Accessibilità: **BUONA**

Azioni da intraprendere: **AGGIUNTA DI ELEMENTI PER L'ARREDO URBANO**

SCHEDA N. V10

Tipologia di attrezzatura: **VERDE PUBBLICO**

Ubicazione: Via Foppa



Caratteristiche dimensionali:

- s.f.: mq 10.875,90

Stato di conservazione:

- buono
- mediocre
- scadente
- non presente**

Elementi integrativi della funzione principale:

- giardini
- spazi pluriuso
- altro (specificare)

Modalità di fruizione:

Grado di integrazione col contesto urbano diretto e indiretto:

Compatibilità con le funzioni al contorno:

Accessibilità:

Azioni da intraprendere: **DA REALIZZARE**

SCHEDA N. V11

Tipologia di attrezzatura: **VERDE PUBBLICO**

Ubicazione: Via Muggiasca



Caratteristiche dimensionali:

- s.f.: mq 162,80

Stato di conservazione:

- buono
- mediocre
- scadente
- non presente**

Elementi integrativi della funzione principale:

- giardini
- spazi pluriuso
- altro (specificare)

Modalità di fruizione:

Grado di integrazione col contesto urbano diretto e indiretto:

Compatibilità con le funzioni al contorno:

Accessibilità:

Azioni da intraprendere: **DA REALIZZARE**

SCHEDA N. V P.I.I.

Tipologia di attrezzatura: **PARCHEGGIO**

Ubicazione: Via Muggiasca



Caratteristiche dimensionali:

- s.f.: mq 194,39

Stato di conservazione:

- buono
- mediocre
- scadente
- non presente**

Elementi integrativi della funzione principale:

- giardini
- spazi pluriuso
- altro (specificare)

Modalità di fruizione:

Grado di integrazione col contesto urbano diretto e indiretto:

Compatibilità con le funzioni al contorno:

Accessibilità:

Azioni da intraprendere: **DA REALIZZARE**

SCHEDA N. V ATR1

Tipologia di attrezzatura: **PARCHEGGIO**

Ubicazione: Via Foppa



Caratteristiche dimensionali:

- s.f.: mq 1.040,00

Stato di conservazione:

- buono
- mediocre
- scadente
- non presente**

Elementi integrativi della funzione principale:

- giardini
- spazi pluriuso
- altro (specificare)

Modalità di fruizione:

Grado di integrazione col contesto urbano diretto e indiretto:

Compatibilità con le funzioni al contorno:

Accessibilità:

Azioni da intraprendere: **DA REALIZZARE**

SCHEDA N. V ATP1

Tipologia di attrezzatura: **PARCHEGGIO**

Ubicazione:



Caratteristiche dimensionali:

- s.f.: mq 65,00

Stato di conservazione:

- buono
- mediocre
- scadente
- non presente**

Elementi integrativi della funzione principale:

- giardini
- spazi pluriuso
- altro (specificare)

Modalità di fruizione:

Grado di integrazione col contesto urbano diretto e indiretto:

Compatibilità con le funzioni al contorno:


Accessibilità:

Azioni da intraprendere: **DA REALIZZARE**

SCHEDA N. V ATP2

Tipologia di attrezzatura: **PARCHEGGIO**

Ubicazione: Località Chiappa – S.P. n. 6



Caratteristiche dimensionali:

- s.f.: mq 165,00

Stato di conservazione:

- buono
- mediocre
- scadente
- non presente**

Elementi integrativi della funzione principale:

- giardini
- spazi pluriuso
- altro (specificare)

Modalità di fruizione:

Grado di integrazione col contesto urbano diretto e indiretto:

Compatibilità con le funzioni al contorno:

Accessibilità:

Azioni da intraprendere: **DA REALIZZARE**

SCHEDA N. V ATP3

Tipologia di attrezzatura: **PARCHEGGIO**

Ubicazione: Località Valle Pasarella



Caratteristiche dimensionali:

- s.f.: mq 75,00

Stato di conservazione:

- buono
- mediocre
- scadente
- non presente**

Elementi integrativi della funzione principale:

- giardini
- spazi pluriuso
- altro (specificare)

Modalità di fruizione:

Grado di integrazione col contesto urbano diretto e indiretto:

Compatibilità con le funzioni al contorno:

Accessibilità:

Azioni da intraprendere: **DA REALIZZARE**

SCHEDA N. VRS1

Tipologia di attrezzatura: **VERDE RICREATIVO SPORTIVO**

Ubicazione: Via Casella



Caratteristiche dimensionali:

- s.f.: mq 8.303,70

Stato di conservazione:

- buono**
- mediocre
- scadente
- non presente

Elementi integrativi della funzione principale:

- giardini
- spazi pluriuso
- altro (specificare) **VERDE RICREATIVO SPORTIVO, VERDE ATTREZZATO E PARCHEGGI PUBBLICI**

Modalità di fruizione: **FRUIBILI NEGLI ORARI DI APERTURA DELLA STRUTTURA**

Grado di integrazione col contesto urbano diretto e indiretto: **PRESENTE**

Compatibilità con le funzioni al contorno: **COMPATIBILE**

Accessibilità: **BUONA**

Azioni da intraprendere: **NESSUNA**



DOCUMENTO DI PIANO
SCHEDE STANDARD E SERVIZI INSEDIATIVI

Capitolo 3

SERVIZI ALL'ISTRUZIONE PUBBLICA

SCHEDA N. 11

Tipologia di attrezzatura: **ATTREZZATURE SCOLASTICHE – SCUOLA DELL'INFANZIA STATALE**

Ubicazione: Via Colla



Caratteristiche dimensionali:

- sup.: mq 270,00
- Distribuita su un piano

Stato di conservazione:

- buono**
- mediocre
- scadente
- non presente

Elementi integrativi della funzione principale:

- giardini
- spazi pluriuso
- altro (specificare) **EDIFICI AD INTERESSE PUBBLICO, VERDE PUBBLICO, PARCHEGGI PUBBLICI**

Modalità di fruizione: **FRUIBILE NEGLI ORARI DI APERTURA DELLA STRUTTURA**

Grado di integrazione col contesto urbano diretto e indiretto: **PRESENTE**

Compatibilità con le funzioni al contorno: **COMPATIBILE**

Accessibilità: **BUONA**

Azioni da intraprendere: **NESSUNA**

SCHEDA N. 12

Tipologia di attrezzatura: **ATTREZZATURE SCOLASTICHE – SCUOLA PRIMARIA STATALE**

Ubicazione: Via Colla



Caratteristiche dimensionali:

- sup.: mq 557,00
- Distribuita su un piano

Stato di conservazione:

- buono**
- mediocre
- scadente
- non presente

Elementi integrativi della funzione principale:

- giardini
- spazi pluriuso
- altro (specificare) **EDIFICI AD INTERESSE PUBBLICO, VERDE PUBBLICO, PARCHEGGI PUBBLICI**

Modalità di fruizione: **FRUIBILE NEGLI ORARI DI APERTURA DELLA STRUTTURA**

Grado di integrazione col contesto urbano diretto e indiretto: **PRESENTE**

Compatibilità con le funzioni al contorno: **COMPATIBILE**

Accessibilità: **BUONA**

Azioni da intraprendere: **NESSUNA**



DOCUMENTO DI PIANO
SCHEDE STANDARD E SERVIZI INSEDIATIVI

Capitolo 4

EDIFICI RELIGIOSI

SCHEDA N. ER1

Tipologia di attrezzatura: **STRUTTURE PER IL CULTO – CHIESA “ San Rocco ”**

Ubicazione: Località Caprile Superiore



Caratteristiche dimensionali:

- sup.: mq 97,20
- H: 1 piano fuori terra

Stato di conservazione:

- buono
- mediocre**
- scadente
- non presente

Elementi integrativi della funzione principale:

- giardini
- spazi pluriuso
- altro (specificare) **AMBITI PER ATTREZZATURE PUBBLICHE**

Modalità di fruizione: **FRUIBILE NEGLI ORARI DI APERTURA DELLA STRUTTURA**

Grado di integrazione col contesto urbano diretto e indiretto: **PRESENTE**

Compatibilità con le funzioni al contorno: **COMPATIBILE**

Accessibilità:

Azioni da intraprendere: **NESSUNA**

SCHEDA N. ER2

Tipologia di attrezzatura: **SERVIZI PER IL CULTO – CHIESA “ San Lorenzo “**

Ubicazione: Via Monticello



Caratteristiche dimensionali:

- sup.: mq 110,80
- H: 1 piano fuori terra

Stato di conservazione:

- buono**
- mediocre
- scadente
- non presente

Elementi integrativi della funzione principale:

- giardini
- spazi pluriuso
- altro (specificare) **AMBITI PER ATTREZZATURE PUBBLICHE, PARCHEGGIO PUBBLICO**

Modalità di fruizione: **FRUIBILE NEGLI ORARI DI APERTURA DELLA STRUTTURA**

Grado di integrazione col contesto urbano diretto e indiretto: **PRESENTE**

Compatibilità con le funzioni al contorno: **COMPATIBILE**

Accessibilità: **BUONA**

Azioni da intraprendere: **NESSUNA**

SCHEDA N. ER3

Tipologia di attrezzatura: **SERVIZI PER IL CULTO – CHIESA “ Santa Brigida “**

Ubicazione: Via Colla



Caratteristiche dimensionali:

- sup.: mq 758,60
- H: 1 piano fuori terra

Stato di conservazione:

- buono**
- mediocre
- scadente
- non presente

Elementi integrativi della funzione principale:

- giardini
- spazi pluriuso
- altro (specificare) **EDIFICI AD INTERESSE PUBBLICO, PARCHEGGI PUBBLICI, AMBITI PER ATTREZZATURE PUBBLICHE E VERDE PUBBLICO**

Modalità di fruizione: **FRUIBILE NEGLI ORARI DI APERTURA DELLA STRUTTURA**

Grado di integrazione col contesto urbano diretto e indiretto: **PRESENTE**

Compatibilità con le funzioni al contorno: **COMPATIBILE**

Accessibilità: **BUONA**

Azioni da intraprendere: **NESSUNA**

SCHEDA N. ER4

Tipologia di attrezzatura: **SERVIZI PER IL CULTO – SANTUARIO DELL'ADDOLORATA**

Ubicazione: Via Dei Pascoli



Caratteristiche dimensionali:

- sup.: mq 515,80
- H: 1 piano fuori terra

Stato di conservazione:

- buono**
- mediocre
- scadente
- non presente

Elementi integrativi della funzione principale:

- giardini
- spazi pluriuso
- altro (specificare) **AMBITO DI TRASFORMAZIONE RESIDENZIALE, PARCHEGGIO PUBBLICO, VERDE PUBBLICO ED AMBITI PER ATTREZZATURE PUBBLICHE**

Modalità di fruizione: **FRUIBILE NEGLI ORARI DI APERTURA DELLA STRUTTURA**

Grado di integrazione col contesto urbano diretto e indiretto: **PRESENTE**

Compatibilità con le funzioni al contorno: **COMPATIBILE**

Accessibilità: **BUONA**

Azioni da intraprendere: **NESSUNA**

SCHEDA N. ER5

Tipologia di attrezzatura: **SERVIZI PER IL CULTO**

Ubicazione: Località Cugno di sopra



Caratteristiche dimensionali:

- sup.: mq 72,30
- H: 1 piano fuori terra

Stato di conservazione:

- buono
- mediocre**
- scadente
- non presente

Elementi integrativi della funzione principale:

- giardini
- spazi pluriuso
- altro (specificare) **AMBITO PER ATTREZZATURE PUBBLICHE, PARCHEGGIO PUBBLICO**

Modalità di fruizione: **FRUIBILE NEGLI ORARI DI APERTURA DELLA STRUTTURA**

Grado di integrazione col contesto urbano diretto e indiretto: **PRESENTE**

Compatibilità con le funzioni al contorno: **COMPATIBILE**

Accessibilità: **BUONA**

Azioni da intraprendere: **NESSUNA**



DOCUMENTO DI PIANO
SCHEDE STANDARD E SERVIZI INSEDIATIVI

Capitolo 5

ATTREZZATURE DI INTERESSE COLLETTIVO

SCHEDA N. EP1

Tipologia di attrezzatura: **SERVIZI E ATTREZZATURE PUBBLICHE – MUSEO, BIBLIOTECA**

Ubicazione: Via Colla



Caratteristiche dimensionali:

- sup.: mq 178,90
- H: 3 piani fuori terra

Stato di conservazione:

- buono**
- mediocre
- scadente
- non presente

Elementi integrativi della funzione principale:

- giardini
- spazi pluriuso
- altro (specificare) **PARCHEGGIO PUBBLICO E VERDE PUBBLICO**

Modalità di fruizione: **FRUIBILE NEGLI ORARI DI APERTURA DELLA STRUTTURA**

Grado di integrazione col contesto urbano diretto e indiretto: **PRESENTE**

Compatibilità con le funzioni al contorno: **COMPATIBILE**

Accessibilità: **BUONA**

Azioni da intraprendere: **NESSUNA**

SCHEDA N. EP2

Tipologia di attrezzatura: **SERVIZI E ATTREZZATURE PUBBLICHE – POSTE, PRO-LOCO**

Ubicazione: Via Colla



Caratteristiche dimensionali:

- sup.: mq 150,00
- Collocate al piano terra

Stato di conservazione:

- buono**
- mediocre
- scadente
- non presente

Elementi integrativi della funzione principale:

- giardini
- spazi pluriuso
- altro (specificare) **EDIFICI AD INTERESSE PUBBLICO, PARCHEGGI PUBBLICI, AMBITI PER ATTREZZATURE PUBBLICHE, VERDE PUBBLICO, SERVIZI ALL'ISTRUZIONE, EDIFICI RELIGIOSI**

Modalità di fruizione: **FRUIBILE NEGLI ORARI DI APERTURA DELLA STRUTTURA**

Grado di integrazione col contesto urbano diretto e indiretto: **PRESENTE**

Compatibilità con le funzioni al contorno: **COMPATIBILE**

Accessibilità: **BUONA**

Azioni da intraprendere: **NESSUNA**

SCHEDA N. EP3

Tipologia di attrezzatura: **SERVIZI E ATTREZZATURE PUBBLICHE – MUNICIPIO, AMBULATORIO**

Ubicazione: Via Colla



Caratteristiche dimensionali:

- sup.: mq 380,20
- Collocati al primo piano

Stato di conservazione:

- buono**
- mediocre
- scadente
- non presente

Elementi integrativi della funzione principale:

- giardini
- spazi pluriuso
- altro (specificare) **EDIFICI AD INTERESSE PUBBLICO, PARCHEGGI PUBBLICI, AMBITI PER ATTREZZATURE PUBBLICHE, VERDE PUBBLICO, SERVIZI ALL'ISTRUZIONE, EDIFICIO RELIGIOSO**

Modalità di fruizione: **FRUIBILE NEGLI ORARI DI APERTURA DELLA STRUTTURA**

Grado di integrazione col contesto urbano diretto e indiretto: **PRESENTE**

Compatibilità con le funzioni al contorno: **COMPATIBILE**

Accessibilità: **BUONA**

Azioni da intraprendere: **NESSUNA**

SCHEDA N. EP4

Tipologia di attrezzatura: **STRUTTURE PER ALTRI SERVIZI – SALA POLIFUNZIONALE**

Ubicazione: Via Colla



Caratteristiche dimensionali:

- sup.: mq 567,10
- H: 1 piano fuori terra

Stato di conservazione:

- buono**
- mediocre
- scadente
- non presente

Elementi integrativi della funzione principale:

- giardini
- spazi pluriuso
- altro (specificare) **EDIFICI AD INTERESSE PUBBLICO, PARCHEGGI PUBBLICI, AMBITI PER ATTREZZATURE PUBBLICHE, VERDE PUBBLICO, SERVIZI ALL'ISTRUZIONE, EDIFICIO RELIGIOSO**

Modalità di fruizione: **FRUIBILE NEGLI ORARI DI APERTURA DELLA STRUTTURA**

Grado di integrazione col contesto urbano diretto e indiretto: **PRESENTE**

Compatibilità con le funzioni al contorno: **COMPATIBILE**

Accessibilità: **BUONA**

Azioni da intraprendere: **NESSUNA**

SCHEDA N. EP5

Tipologia di attrezzatura: **ATTREZZATURE DI INTERESSE COLLETTIVO - CIMITERO COMUNALE**

Ubicazione: Via Foppa



Caratteristiche dimensionali:

- sup.: mq 1.173,70

Stato di conservazione:

- buono**
- mediocre
- scadente
- non presente

Elementi integrativi della funzione principale:

- giardini
- spazi pluriuso
- altro (specificare) **AMBITO DI TRASFORMAZIONE RESIDENZIALE, PARCHEGGIO PUBBLICO, VERDE PUBBLICO, EDIFICI RELIGIOSI**

Modalità di fruizione: **FRUIBILE NEGLI ORARI DI APERTURA DELLA STRUTTURA**

Grado di integrazione col contesto urbano diretto e indiretto: **PRESENTE**

Compatibilità con le funzioni al contorno: **COMPATIBILE**

Accessibilità: **BUONA**

Azioni da intraprendere: **NESSUNA**

SCHEDA N. EP6

Tipologia di attrezzatura: **SERVIZI ED ATTREZZATURE DI INTERESSE SOVRACOMUNALE**

Ubicazione: Via Colla



Caratteristiche dimensionali:

- sup.: mq 305,70
- H: 3 piani fuori terra

Stato di conservazione:

- buono**
- mediocre
- scadente
- non presente

Elementi integrativi della funzione principale:

- giardini
- spazi pluriuso
- altro (specificare) **PARCHEGGI PUBBLICI, AMBITI PER ATTREZZATURE PUBBLICHE, VERDE PUBBLICO, EDIFICIO RELIGIOSO**

Modalità di fruizione: **FRUIBILE NEGLI ORARI DI APERTURA DELLA STRUTTURA**

Grado di integrazione col contesto urbano diretto e indiretto: **PRESENTE**

Compatibilità con le funzioni al contorno: **COMPATIBILE**

Accessibilità: **BUONA**

Azioni da intraprendere: **NESSUNA**

SCHEDA N. AP1

Tipologia di attrezzatura: **SERVIZI ED ATTREZZATURE DI INTERESSE SOVRACOMUNALE**

Ubicazione: Località Caprile Superiore



Caratteristiche dimensionali:

- s.f.: mq 168,30

Stato di conservazione:

- buono**
- mediocre
- scadente
- non presente

Elementi integrativi della funzione principale:

- giardini
- spazi pluriuso
- altro (specificare) **SERVIZI RELIGIOSI**

Modalità di fruizione: **FRUIBILE NEGLI ORARI DI APERTURA DELLA STRUTTURA**

Grado di integrazione col contesto urbano diretto e indiretto: **PRESENTE**

Compatibilità con le funzioni al contorno: **COMPATIBILE**

Accessibilità:

Azioni da intraprendere: **NESSUNA**

SCHEDA N. AP2

Tipologia di attrezzatura: **SERVIZI ED ATTREZZATURE DI INTERESSE SOVRACOMUNALE**

Ubicazione: Via Monticello



Caratteristiche dimensionali:

- s.f.: mq 115,10

Stato di conservazione:

- buono**
- mediocre
- scadente
- non presente

Elementi integrativi della funzione principale:

- giardini
- spazi pluriuso
- altro (specificare) **SERVIZI RELIGIOSI, ATTREZZATURE COLLETTIVE**

Modalità di fruizione: **FRUIBILE NEGLI ORARI DI APERTURA DELLA STRUTTURA**

Grado di integrazione col contesto urbano diretto e indiretto: **PRESENTE**

Compatibilità con le funzioni al contorno: **COMPATIBILE**

Accessibilità: **BUONA**

Azioni da intraprendere: **NESSUNA**

SCHEDA N. AP3

Tipologia di attrezzatura: **SERVIZI ED ATTREZZATURE DI INTERESSE SOVRACOMUNALE**

Ubicazione: Via Colla



Caratteristiche dimensionali:

- s.f.: mq 4.493,20

Stato di conservazione:

- buono**
- mediocre
- scadente
- non presente

Elementi integrativi della funzione principale:

- giardini
- spazi pluriuso
- altro (specificare) **ATTREZZATURE COLLETTIVE, PARCHEGGIO PUBBLICO**

Modalità di fruizione: **NON ESISTONO LIMITAZIONI ALL'USO**

Grado di integrazione col contesto urbano diretto e indiretto: **PRESENTE**

Compatibilità con le funzioni al contorno: **COMPATIBILE**

Accessibilità: **BUONA**

Azioni da intraprendere: **NESSUNA**

SCHEDA N. AP4

Tipologia di attrezzatura: **SERVIZI ED ATTREZZATURE DI INTERESSE SOVRACOMUNALE**

Ubicazione: Via Colla



Caratteristiche dimensionali:

- s.f.: mq 1.489,10

Stato di conservazione:

- buono**
- mediocre
- scadente
- non presente

Elementi integrativi della funzione principale:

- giardini
- spazi pluriuso
- altro (specificare) **SERVIZI RELIGIOSI, ATTREZZATURE COLLETTIVE**

Modalità di fruizione: **FRUIBILE NEGLI ORARI DI APERTURA DELLA STRUTTURA**

Grado di integrazione col contesto urbano diretto e indiretto: **PRESENTE**

Compatibilità con le funzioni al contorno: **COMPATIBILE**

Accessibilità: **BUONA**

Azioni da intraprendere: **NESSUNA**

SCHEDA N. AP5

Tipologia di attrezzatura: **SERVIZI ED ATTREZZATURE DI INTERESSE SOVRACOMUNALE**

Ubicazione: Via dei Pascoli



Caratteristiche dimensionali:

- s.f.: mq 673,50

Stato di conservazione:

- buono**
- mediocre
- scadente
- non presente

Elementi integrativi della funzione principale:

- giardini
- spazi pluriuso
- altro (specificare) **SERVIZI RELIGIOSI, ATTREZZATURE COLLETTIVE, PARCHEGGIO PUBBLICO**

Modalità di fruizione: **NON ESISTONO LIMITAZIONI ALL'USO**

Grado di integrazione col contesto urbano diretto e indiretto: **PRESENTE**

Compatibilità con le funzioni al contorno: **COMPATIBILE**

Accessibilità: **BUONA**

Azioni da intraprendere: **NESSUNA**

SCHEDA N. AP6

Tipologia di attrezzatura: **SERVIZI ED ATTREZZATURE DI INTERESSE SOVRACOMUNALE**

Ubicazione: Via Cugno



Caratteristiche dimensionali:

- s.f.: mq 158,60

Stato di conservazione:

- buono
- mediocre**
- scadente
- non presente

Elementi integrativi della funzione principale:

- giardini
- spazi pluriuso
- altro (specificare) **SERVIZI RELIGIOSI, ATTREZZATURE COLLETTIVE**

Modalità di fruizione: **NON ESISTONO LIMITAZIONI ALL'USO**

Grado di integrazione col contesto urbano diretto e indiretto: **PRESENTE**

Compatibilità con le funzioni al contorno: **COMPATIBILE**

Accessibilità: **BUONA**

Azioni da intraprendere: **NESSUNA**

SCHEDA N. AC1

Tipologia di attrezzatura: **AREA CAMPEGGIO**

Ubicazione: Via Foppa



Caratteristiche dimensionali:

- s.f.: mq 12.244,10

Stato di conservazione:

- buono
- mediocre
- scadente
- non presente**

Elementi integrativi della funzione principale:

- giardini
- spazi pluriuso
- altro (specificare)

Modalità di fruizione:

Grado di integrazione col contesto urbano diretto e indiretto:

Compatibilità con le funzioni al contorno:

Accessibilità:

Azioni da intraprendere: **DA REALIZZARE**

SCHEDA N. CRR1

Tipologia di attrezzatura: **CENTRO RACCOLTA RIFIUTI**

Ubicazione: Via Foppa



Caratteristiche dimensionali:

- s.f.: mq 867,50

Stato di conservazione:

- buono**
- mediocre
- scadente
- non presente

Elementi integrativi della funzione principale:

- giardini
- spazi pluriuso
- altro (specificare)

Modalità di fruizione: **NON ESISTONO LIMITAZIONI ALL'USO**

Grado di integrazione col contesto urbano diretto e indiretto: **PRESENTE**

Compatibilità con le funzioni al contorno: **COMPATIBILE**

Accessibilità: **BUONA**

Azioni da intraprendere: **NESSUNA**

SCHEDA N. IT1

Tipologia di attrezzatura: **IMPIANTO TECNOLOGICO**

Ubicazione: Località Bindo



Caratteristiche dimensionali:

- s.f.: mq 862,50

Stato di conservazione:

- buono**
- mediocre
- scadente
- non presente

Elementi integrativi della funzione principale:

- giardini
- spazi pluriuso
- altro (specificare)

Modalità di fruizione: **NON ESISTONO LIMITAZIONI ALL'USO**

Grado di integrazione col contesto urbano diretto e indiretto: **PRESENTE**

Compatibilità con le funzioni al contorno: **COMPATIBILE**

Accessibilità: **BUONA**

Azioni da intraprendere: **NESSUNA**

SCHEDA N. IT2

Tipologia di attrezzatura: **IMPIANTO TECNOLOGICO**

Ubicazione: Località Chiappa



Caratteristiche dimensionali:

- s.f.: mq 789,60

Stato di conservazione:

- buono**
- mediocre
- scadente
- non presente

Elementi integrativi della funzione principale:

- giardini
- spazi pluriuso
- altro (specificare)

Modalità di fruizione: **NON ESISTONO LIMITAZIONI ALL'USO**

Grado di integrazione col contesto urbano diretto e indiretto: **PRESENTE**

Compatibilità con le funzioni al contorno: **COMPATIBILE**

Accessibilità: **BUONA**

Azioni da intraprendere: **NESSUNA**