PLANIMETRIA GENERALE UFFICI PIANO TERRA

IMPIANTI SPECIALI, ILLUMINAZIONE NORMALE E DI EMERGENZA

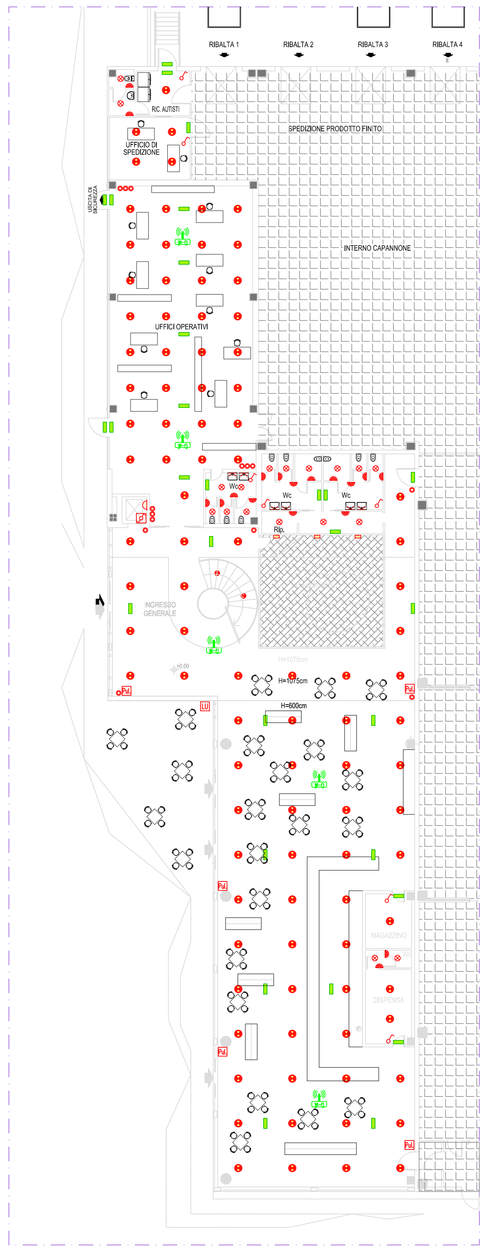

IMPIANTI FORZA MOTRICE E TRASMISSIONE DATI/FONIA

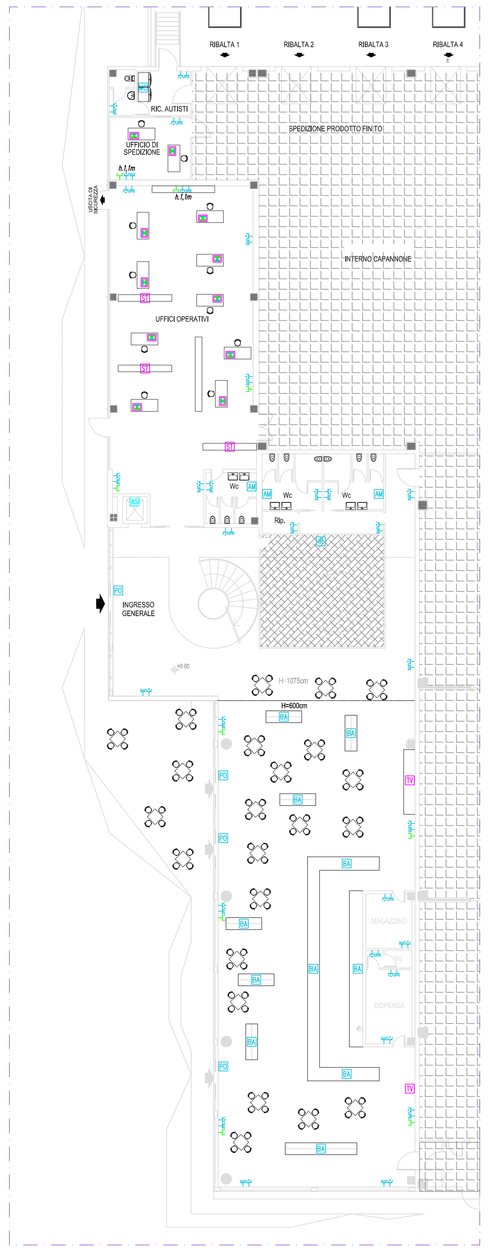

PLANIMETRIA GENERALE UFFICI PIANO PRIMO

IMPIANTI SPECIALI, ILLUMINAZIONE NORMALE E DI EMERGENZA

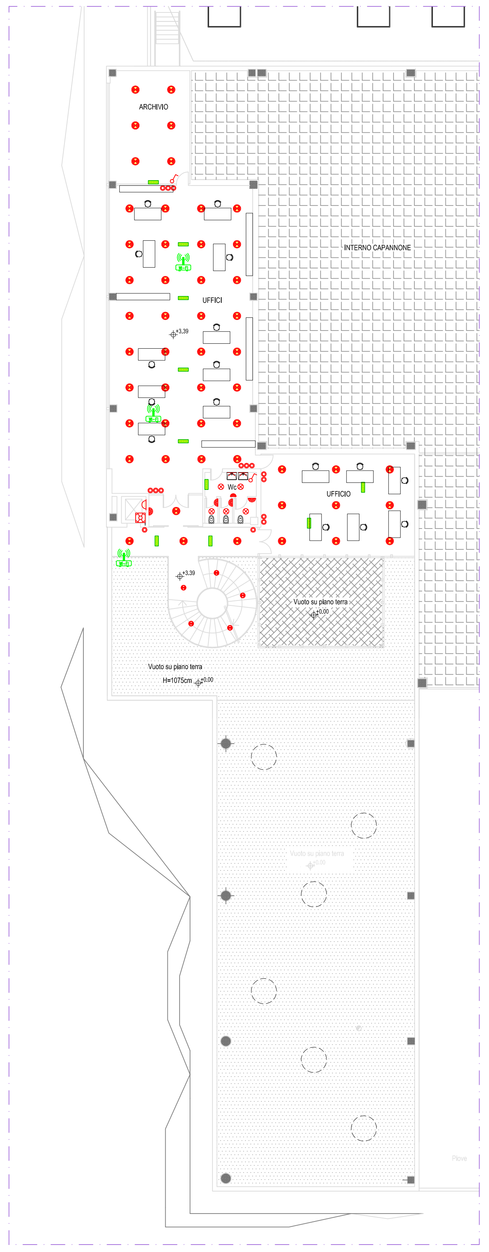

IMPIANTI FORZA MOTRICE E TRASMISSIONE DATI/FONIA

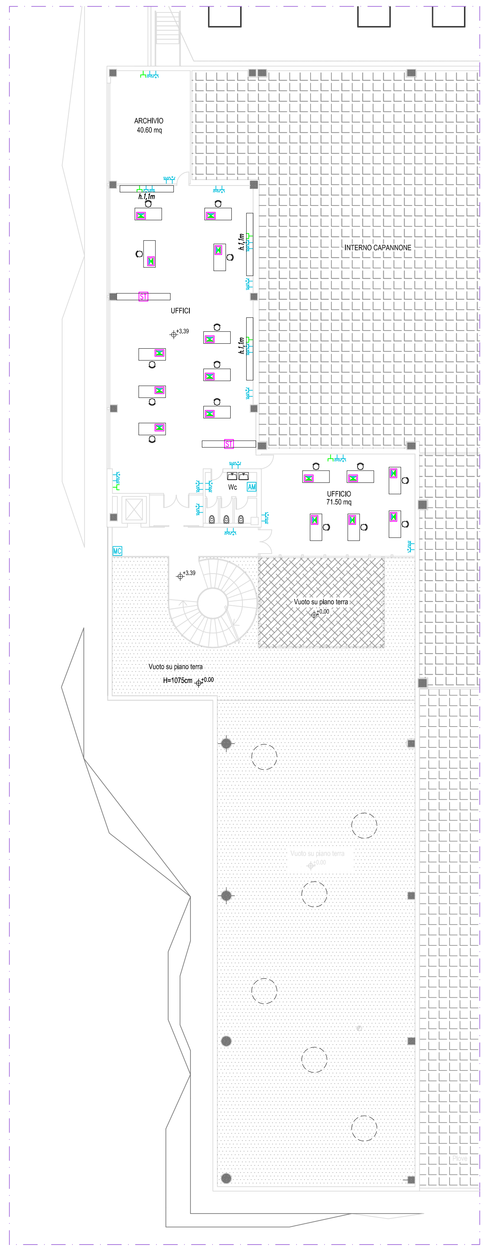

PLANIMETRIA GENERALE UFFICI PIANO SECONDO

IMPIANTI SPECIALI, ILLUMINAZIONE NORMALE E DI EMERGENZA

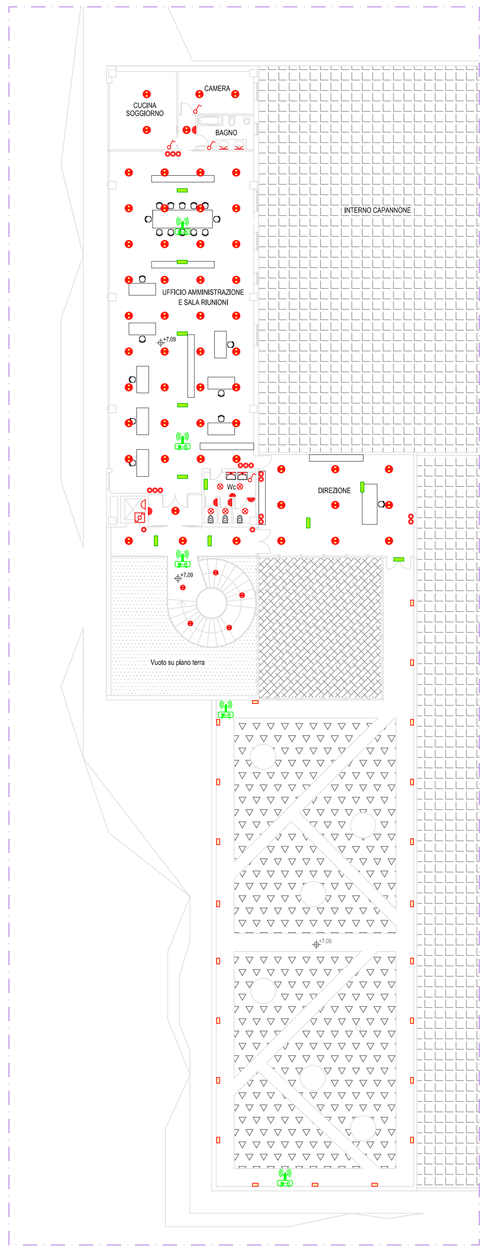

IMPIANTI FORZA MOTRICE E TRASMISSIONE DATI/FONIA

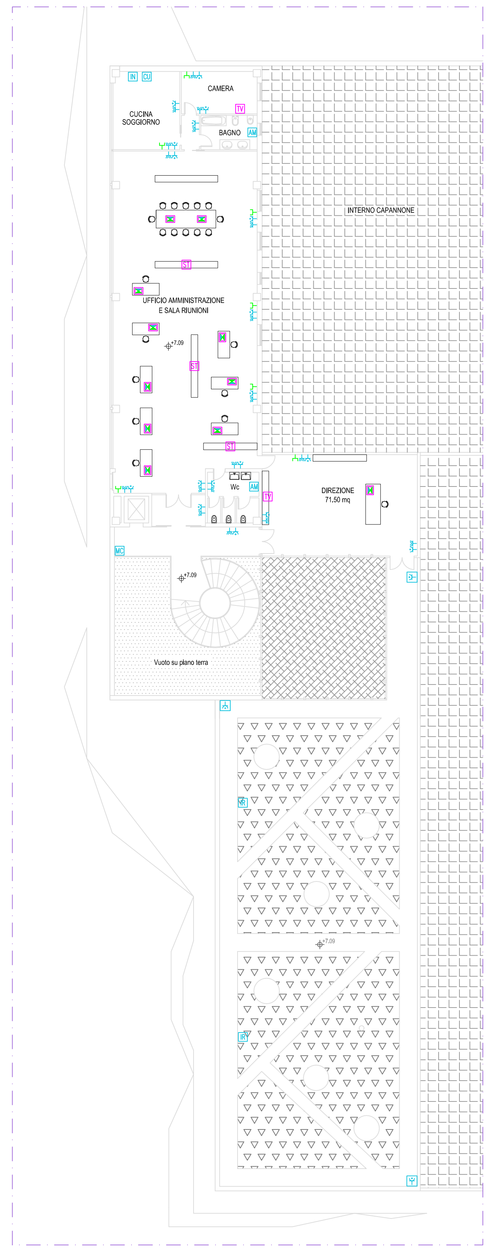

KEY-MAP

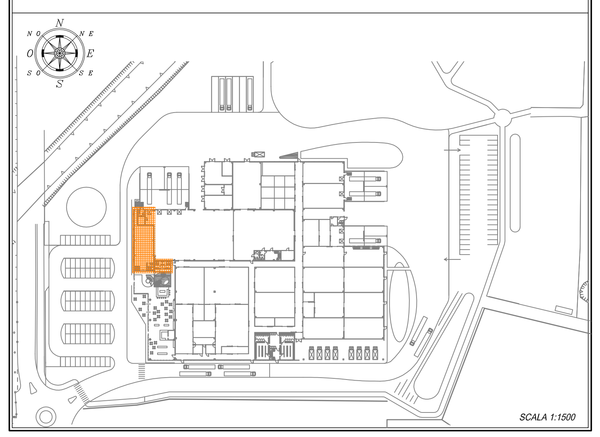

NOTE GENERALI

- NEL PRESENTE DISEGNO GLI IMPIANTI ELETTRICI SONO RAPPRESENTATI CON COLORI DIVERSI IN RELAZIONE ALLA LORO FUNZIONE:
  - IMPIANTI E APPARECCHIATURE AD USO PROMISCUO — MAGENTA
  - IMPIANTO FORZA MOTRICE — CIANO
  - IMPIANTI SPECIALI — VERDE CHIARO
  - IMPIANTO ILLUMINAZIONE ORDINARIA — ROSSO
  - IMPIANTO ILLUMINAZIONE D'EMERGENZA CENTRALIZZATO — VERDE SCURO
- IL PRESENTE DISEGNO E' PARTE INTEGRANTE ED INSCINDIBILE DELLA DOCUMENTAZIONE DI PROGETTO: PER UNA PIU' COMPLETA DEFINIZIONE DELLA CONSISTENZA DELLE OPERE E DELLE FORNITURE E' OPPORTUNO FAR RIFERIMENTO ALLA RELAZIONE TECNICA DI PROGETTO ED AGLI ATRI DOCUMENTI REDATTI DAL PROGETTISTA.
- PRIMA DI PROCEDERE ALLA FASE REALIZZATIVA DEL PRESENTE PROGETTO SARA' NECESSARIO ESEGUIRE LE CAMPIONATURE DELLE APPARECCHIATURE E DEI PARTICOLARI INSTALLATIVI DA SOTTOPORRE ALL'APPROVAZIONE DELLA COMMITTENTE E DELLA D.L.
- LA POSIZIONE E L'ALTEZZA DEFINITIVA DEI PUNTI PRESA FM E TD/TL SARÀ CONFERMATA PRIMA DI PROCEDERE ALLA FASE INSTALLATIVA SOLO A SEGUITO DI ACCURATO SOPRALLUOGO PER VERIFICARE L'ASSENZA DI VINCOLI O IL MANIFESTARSI DI PARTICOLARI NECESSITA' DA PARTE DELLA COMMITTENTE.

LEGENDA

	PRESA FM DI SERVIZIO 2P+T 10/16 A 230 V TIPO UNEL IN ESECUZIONE AD INCASSO *NB. OVE NON INDICATO ALTEZZA PRESA = 0,3m, DAL P.D.C.*
	PRESA FM DI SERVIZIO 2P+T 10/16 A 230 V TIPO BIPASSO IN ESECUZIONE AD INCASSO *NB. OVE NON INDICATO ALTEZZA PRESA = 0,3m, DAL P.D.C.*
	CONTENITORE PER PRESA FMN ESECUZIONE A VISTA A PARETE E PLACCA STAGNA IDONEA PER ESTERNO (IP65)
	TORRETTA PER IMPIANTI FM E TD/TEL A 20 MODULI IN ESECUZIONE INCASSATA ENTRO QUADROTTA PAVIMENTO FLOTTANTE, COMPLETA DI: – N. 6 PRESE FM DI SERVIZIO 2P+T 10/16 A 230 V TIPO UNEL – N. 3 PRESE FM DI SERVIZIO 2P+T 10/16 A 230 V TIPO BIPASSO – N. 5 PRESE SERIE CIVILE DATI–FONIA RJ45 CAT. 6
	PUNTO ALIMENTAZIONE ASCIUGAMANI ELETTRICO (ALTEZZA p.d.c. 1,10 m), COMPOSTO DA: – N° 1 PRESA SERIE CIVILE TIPO UNEL 2P+T 10/16 A IN ESECUZIONE AD INCASSO – N° 1 INTERRUTTORE BIPOLARE SERIE CIVILE 16A ~250V IN ESECUZIONE AD INCASSO
	PUNTO DI ALIMENTAZIONE DISTRIBUTORI BEVANDE/MACCHINE CAFFE, COMPOSTA DA: – N° 3 PRESE IP44 TIPO IEC309 2P+T 16 A ~250v 6h INTERRUTTORE DI BLOCCO
	PUNTO INTERCONNESSIONE STAMPANTE ENTRO PAVIMENTO FLOTTANTE, COMPOSTO DA: – N° 1 PRESA SERIE CIVILE TIPO UNEL 2P+T 10/16 A IN ESECUZIONE A VISTA IP55 – N° 1 PRESA SERIE CIVILE DATI–FONIA RJ45 CAT. 6 IN ESECUZIONE A VISTA IP55
	PUNTO ALIMENTAZIONE BANCONE – 400/230 V 16 A *NB. TIPOLOGIA, ESECUZIONE E QUANTITÀ DELLE PRESE DA DEFINIRE CON L'ARCHITETTO*
	PUNTO ALIMENTAZIONE IMPIANTO IDRICO GIARDINO
	PUNTO ALIMENTAZIONE IMPIANTO BORDO–MACCHINA ASCENSORE
	PUNTO ALIMENTAZIONE FORNELLO AD INDUZIONE
	IMPIANTO ELETTRICO FORZA MOTRICE CUOINA IN ESECUZIONE AD INCASSO, COMPOSTA DA: – N° 5 PRESE SERIE CIVILE TIPO UNEL 2P+T 10/16 A H. 1,10m (PIANO COTTURA) – N° 1 PRESA SERIE CIVILE TIPO UNEL 2P+T 10/16 A H. 0,3m (FRIGO) – N° 1 PRESA SERIE CIVILE TIPO UNEL 2P+T 10/16 A H. 0,3m (FORNO) – N° 1 PRESA SERIE CIVILE TIPO UNEL 2P+T 10/16 A H. 2,2m (CAPPA) *NB. UBICAZIONE ED ALTEZZA GRUPPI PRESE DA DEFINIRE A SECONDA DELLA TIPOLOGIA/DISPOSIZIONE DELL'ARREDO*

	PUNTO ALIMENTAZIONE IMPIANTO BORDO–MACCHINA PORTA AUTOMATICA SCORREVOLE
	PUNTO INTERCONNESSIONE DI POTENZA E SEGNALE TELEVISIONE
	PRESA SERIE CIVILE DATI–FONIA RJ45 CAT. 6 IN ESECUZIONE AD INCASSO
	PREDISPOSIZIONE ANTENNA WI–FI IN ESECUZIONE IDONEA ALL'AREA D'INSTALLAZIONE
	INTERRUTTORE SERIE CIVILE 10A ~250V PER COMANDO LUCE IN ESECUZIONE AD INCASSO
	PULSANTE SERIE CIVILE 10A ~250V PER COMANDO LUCE IN ESECUZIONE DA INCASSO
	DEVIATORE SERIE CIVILE 10A ~250V PER COMANDO LUCE IN ESECUZIONE IN ESECUZIONE A VISTA IP55
	INVERRTITORE SERIE CIVILE 10A ~250V PER COMANDO LUCE IN ESECUZIONE IN ESECUZIONE A VISTA IP55
	PULSANTIERA COMANDO IMPIANTO ILLUMINAZIONE NEGOZIO (BANANATO)
	PUNTO ALIMENTAZIONE IMPIANTO ILLUMINAZIONE ESTERNA BANANATO – 230 V 10 A *NB. TIPOLOGIA, ESECUZIONE E QUANTITÀ FARETTI DA DEFINIRE CON L'ARCHITETTO*
	RIVELATORE DI PRESENZA/MOVIMENTO SERIE CIVILE IN ESECUZIONE AD INCASSO IP4X
	PUNTO PREDISPOSIZIONE SPECCHIERA COMPLETO DI SCATOLA PORTAFRUTTI 3 POSTI IN ESECUZIONE AD INCASSO
	FARETTO DA INCASSO IN ESECUZIONE IP40 CON SORGENTE A LED, VETRO DI PROTEZIONE E DIFFUSORE POTENZA NOMINALE 42 W, 4000 lm, CLASSE II, IP44
	FARETTO DA INCASSO IN ESECUZIONE IP20 CON SORGENTE A LED, VETRO DI PROTEZIONE E DIFFUSORE POTENZA NOMINALE 14 W, 1380 lm, CLASSE II, IP65
	FARETTO DA INCASSO IN ESECUZIONE IP4X CON SORGENTE A LED, VETRO DI PROTEZIONE E DIFFUSORE POTENZA NOMINALE 11 W, 1088 lm, CLASSE II, IP44
	APPARECCHIO DI ILLUMINAZIONE A PLAFONE IP65 CON SORGENTE A LED, POTENZA NOMINALE 18 W, 1800 lm
	FARETTO SEGNA–PASSO DA ESTERNO CON SORGENTE A LED IN ESECUZIONE INCASSATA A PARETE POTENZA NOMINALE 42 W, 4000 lm, CLASSE II, IP44
	APPARECCHIO ILLUMINANTE IP65 CON SORGENTE A LED 24 W (24 W – 2200 lumen – 4000 K)

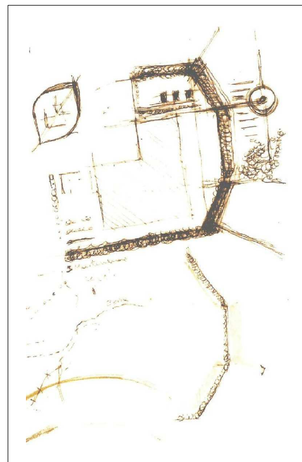

Mc Garlet Srl - Albano Sant'Alessandro (BG)

NUOVO INSEDIAMENTO PRODUTTIVO IN COMUNE DI TORRE DE' ROVERI (BG)

RICHIESTA DI PERMESSO DI COSTRUIRE IN VARIANTE AL PGT

Rev.	Data	Descrizione	Eseguito	Verificato	Approvato
P	OTT. 2020	EMISSIONE PER PERMESSO DI COSTRUIRE	TINTORI M.	BORONI C.	GUIZZETTI M.

Tecnologia e servizi per le imprese
Via T. Calzecchi, 3 - 24124 Bergamo - Tel. 035/360339 - Fax 035/360348 - www.sce.bg.it - E-mail: tea@sce.bg.it - Partita IVA e Codice Fiscale: 03804370165

Committente: MCGARLET S.r.l. — Via N. Calipari, 12 — 24061 Albano S. Alessandro

Oggetto: PROGETTO IMPIANTI ELETTRICI — NUOVO STABILIMENTO SITO IN TORRE DE' ROVERI (BG)

Titolo: *PLANIMETRIE GENERALI UFFICI (P.T. – P.1° – P.2°)*
IMPIANTI FORZA MOTRICE, SPECIALI, ILLUMINAZIONE ORDINARIA E DI EMERGENZA

A termini di legge questo documento è di proprietà della "Tea s.r.l." e non può essere copiato, riprodotto, ceduto a terzi senza autorizzazione scritta.
This document is a legally property of "Tea s.r.l." and it can't be copied, reproduced, given up, or in whole communicated under any form to a third party without previous authorization in writing.

Scala	Commessa	Disegno	Tipo	Foglio n. 001
1:200	T20056_01	014	P	Segue fg. ----
F.to A0 (UNI EN ISO 5457) (1189x841 mm)				Tot. fogli ----